



AQUI!
Revista de Ofertas

Nº 597
Tiragem: 38.000
Distribuição Gratuita

OBS.: Os produtos anunciados neste jornal que tem substituição tributária, terão seus acréscimos na nota fiscal.

TAMBASA
ATACADISTAS®

Tel.: (31) 3359-0000
loja.tambasa.com

@tambasaatacadistas @grupotambasa
@tambasaatacadistas tambasaatacadistas



Versão digital

75 anos

VEÍCULOS

Sorteios

27/07/24 ✓
26/10/24 ✓
22/03/25
26/03/25
29/03/25

1 Fiat Toro

1 Jeep Renegade

1 Fiat Fastback

1 Fiat Pulse



Imagens meramente ilustrativas.

21
Fiat
MOBI



50
Honda
CG START

25
CARROS

50
MOTOS

Compre online em: loja.tambasa.com

Nome do representante:

Contato:

MÊS DO CONSUMIDOR

NA LOJA VIRTUAL

TAMBASA
ATACADISTAS®



APROVEITE AS OFERTAS!

BASTA ACESSAR O SITE

loja.tambasa.com



Confira todas
as ofertas onde
estiver



Pagamento
facilitado



Comissão
garantida para
o representante

Purificador de Água PA355



Compressor
Alta capacidade para água gelada



2 Reservatório
2 litros para água gelada



Economia
Controle manual de temperatura



Fluxo
Contínuo de água natural



Garantia
12 meses



Cores Disponíveis
Branco, Fumê



Uso
Residencial ou Corporativo



124492-2 - Purificador Água Gelada Latina PA355 127V | 124493-0 - Purificador Água Gelada Latina PA 355 220V



07531-0
REPARO VÁLVULA DESCARGA
1 1/2 E 1 1/4 HYDRA



26174-2
TORNEIRA LAVATÓRIO
BICA BAIXA 1197 C34 DECA



26177-7
ACABAMENTO REGISTRO
C34 DECA 1/2, 3/4 E 1



26495-4
ACABAMENTO REGISTRO
C50 1.1/4 A 1.1/2 DECA



26241-2
BASE VÁLVULA DESCARGA
HYDRA 1 1/2 DECA



26179-3
REGISTRO GAVETA
BRUTO 1510X1/2 DECA



26496-2
ACABAMENTO REGISTRO
C50 DECA 1/2, 3/4 E 1



26455-5
REGISTRO GAVETA
BRUTO 1510X3/4 DECA



26449-0
REGISTRO ESFERA
3/4 METAL DECA

26451-2
REGISTRO ESFERA
1/2 METAL DECA



26456-3
TORNEIRA PIA PAREDE BICA
MÓVEL 1168 C34 DECA

26504-7
DUCHA HIGIÊNICA
DECA

**A CHUVA CHEGOU!
A HORA DE PLANTAR
É AGORA!**



INCORUSTADAS

SEMENTES PASTAGEM
10KG BRACHÁRIA
MARANDÚ
INCORUSTADA
01940-0

SEMENTES PASTAGEM
10KG MOMBACA
INCORUSTADA
01940-0

SEMENTES PASTAGEM
10KG BRACHÁRIA
RUZZEISS
INCORUSTADA
133024-1

SEMENTES PASTAGEM
10KG MASSAI
INCORUSTADA
133025-0

CONVENCIONAIS

SEMENTES PASTAGEM
10KG BRACHÁRIA
MARANDÚ
CONVENCIONAL
01940-0

SEMENTES PASTAGEM
10KG MOMBACA
CONVENCIONAL
01947-0

**GARANTA
PASTOS DE ALTA
QUALIDADE.
NÃO PERCA
TEMPO,
APROVEITE A
TEMPORADA E
TRANSFORME
SEU CAMPO!**

**VEM AÍ!
EM BREVE**

**NOVO PACOTE
DE SEMENTES DE 1KG
UMA NOVA OPÇÃO PARA
SUA PASTAGEM!**

QUALIDADE DATERRA NA
MEDIDA CERTA: PARA PEQUENOS
PRODUTORES, LOJISTAS QUE
PRECISAM DE PRATICIDADE E
PARA QUEM QUER CONHECER
NOSSO DIFERENCIAL NO CAMPO!





Índice: REVISTA AQUI DE OFERTAS

<i>Campo</i>		<i>Campo</i>		<i>Construção</i>		<i>Construção</i>		<i>Construção</i>	
AFAÇO	21	TRAMONTINA MULTI	19	CAMPL. PLASTICOS	95	LINHAL	96	ROMA	116
ALTRI	28	TRAMONTINA MULTI	20	CARBORUNDUM	82	LIXAS TATU	117	ROYAL	55
ATLANTIS	29	VARAS BROTAS	31	CHIAPERINI	64	LLINAN	126	SAMELUZ	69
AZUL PACK	29	YAMAHO	24	CIACOLLOR	46	LOBO	93	SÃO ROMÃO	92
BOTIMETAL	30			CIMAG	93	LONAX	40	SEAL TAPE	57
BRANCO MOTORES	22	<i>Pet e Vet</i>		COBERFOIL	55	LUBIAN	120	SEGURIMAX	74
BRANCO MOTORES	23	ALVORADA	46	COMPESP	83	LUMIBRAS	68	SILVANA	124
BRUDDEN	28	AMERICAN PETS	46	CONDOR	118	LYNUS	67	SINTEX	104
ÇAÇULA	27	CORREN. ELOFORTE	45	CONTROLV	111	MAGMA	123	SPRAYNT	131
CADIOLI	26	CRISAN	39	CORFIO	66	MEBUKI	99	STAMACO	63
CCM MAQUINAS	8	CRIVIALLI	44	CRAFER	123	MEGACABOS	65	STOC METAIS	100
CCM MAQUINAS	9	DIPIL	44	DANCOR	119	MEIKON	101	STYLUS PISCINA	107
CID PRODUTOS	30	HAXEA	36	DECA	97	MENEGOTTI	93	SYKA LIGHT	73
CLASSIC IMPORTS	6	INDUBRAS	37	DMI INTERNACIONAL	66	METALMATRIX	129	TASCHIBRA	107
CLEMAL	25	INJETEC	39	DNI	69	METALU. ROCHA	122	TECHNOLOCK	126
COLLINS FERRA.	7	LAIPPE	38	DOVALE	126	ME.TA SAN RAPHAEL	129	TEK BOND	58
CORNETA	34	LAIPPE	39	DRYKO	53	METASUL (IBMF)	121	TEK BOND	59
DECA	3	LIDER PET	46	DRYKO VEDA TUDO	50	MGM PRODUTOS	122	THINNER	63
DIMY	34	OPUSPLAST	44	DRYKO VEDA TUDO	51	MILL	83	TINTAS ELLUS	62
EQUIPESCA	31	PRODUTOS SARAIVA	41	DRYKO VEDA TUDO	52	MINASUL	83	TITÃ	109
GIFOR	33	PROMASTER	45	ECOPRO	66	MOMFORT	91	TOAK	82
GRB	33	SPECIAL NUTRI	43	EGAPLAST	94	NORTON	80	TORK	88
INJETEC	32	TECNOCELL	41	ELGIN	66	NOVA TINTAS	48	TRAMONTINA ELETRIK	70
IRMÃOS BELLOTTO	25	VANSIL	41	EMAVI	93	OPEN DO BRASIL	110	TRAMONTINA ELETRIK	71
ITACORDA	35	VETBRAS	42	EMBRASTECH	73	PADO	132	TRAMONTINA ELETRIK	72
JAK CHAPEUS	33	VETFARMOS	41	EUROCEL	57	PADOVA HIDROSOLU.	95	TYROLIT	78
KRUPP	26	VGOMES	39	F C	67	PAG EQUIPAMENTOS	128	UPX SOLUTIONS	109
LATINA	3	<i>Construção</i>		FA. T. P. SÃO JORGE	121	PINCEIS COMPEL	117	VEDAX	128
LUKPLAST	34			FAME	76	PLASBOHN	101	VIQUA	105
MAC LOREN	32	3M DO BRASIL	56	FAME	95	PLASTIC MANGUEI.	107	VONDER	63
META. TRAPP	11	ADELBRAS	77	FERRARI	85	PLASTIFLUOR	52	WD40	132
NORDTECH	10	AFORT	121	FORTLEV	103	PLUZIE	75	YANGZI RAZI	84
NOVA MOTORES	24	AMAPA	112	GALZER	81	PMR RESISTENCIAS	68	ZINCO & ARTE	129
RAYMA	28	AMAPA	113	HERC	102	PO XADREZ	119		
REMAR METAIS	27	AMAPA	114	HIGIBAN	107	POLYMER	86	<i>2 e 4 Rodas</i>	
SELARIA AMERICANA	26	AMAPA	115	IBRATIN	55	PRATK	77	CAR 80	134
SEMENTES DA TERRA	3	ARPREX	64	ILUMI	76	PRIMOR	52	CASTROL	133
SENTINELA	30	ARQUA	94	IMECA	108	QUARTZOLIT	49	METALCAVA	134
SISVOO	25	ARTPLUS	130	IMPERIO HIPER	60	QUEROSENE JACARE	54	RADQUIM	134
TECNYL	30	ATCLLOR	61	INCA	132	RADIAL	68		
TERRAPLAST	25	ATLAS	98	INDUSCOM	125	RBAIÃO	89	<i>Prot. e Secur.</i>	
THORQ3	27	AUTOAMERICA	132	INTERNEED	69	REBOTEC	54	AEROFLEX	152
TOYAMA	12	BARZEL	82	ITEC	121	REIS INOX	107	ALLIANCE	136
TOYAMA	13	BLUE LIGTH	106	IV PLAST	128	RENAFLEX	127	CALÇADOS CARTOM	148
TRAMONTINA MULTI	14	BLUKIT	101	JLOBATO	81	RIBEIRO FABRIL	76	CALÇADOS CARTOM	149
TRAMONTINA MULTI	15	BRASFORT	87	JOMARCA	89	ROBERLO	63	GRENDENE	151
TRAMONTINA MULTI	16	BRASKOKI	82	KARBON GRAFITE	90	ROCAMA	54	LUVAS IMBAT	138
TRAMONTINA MULTI	17	BRASLIDER	79	KF	74	ROD CAR	108	LUVAS IMBAT	139
TRAMONTINA MULTI	18	CALHA FORTE	123	KRONA	96	RODILINE	108	LUVAS IMBAT	140

Índice: REVISTA AQUI DE OFERTAS

Prot. e Seg.

Lar

MARLUVAS	146	GABOARDI	179
MARLUVAS	147	GUDIM	176
MUCAMBO	144	HIPERROLL	184
MUCAMBO	145	INVICTA	184
POLYMER	136	KAWOA	183
POSTURY	136	LINEX	166
REPTEC	140	LIPEX	179
SAAD	135	LUCIANO OMBRELONES	171
TECMATER	136	MANTOVANI	183
TOP CINTOS	152	MBOAH	165
TOTALSAFE	141	MEDEIROS	174
VALCAN	147	MELARE	178
VINILSEG	137	MEREJE	162
VOLK DO BRASIL	142	NAXOS	164
VOLK DO BRASIL	143	PANOFLEX	167
VULCABRAS	150	PENALTY	164
ZANEL	136	POLYPLAY	171

Elet. Eletrônico

CAF MAQUINAS	153	PRIDE	180
CONNECT	157	PRIDE	181
ELGIN (PILHAS E BATERIAS)	157	SAL	177
JACTO	157	SANOL	178
MALLORY	160	SBRISSA	185
MALLORY	161	SEMPRE PRATICOS	167
MERCOFRICON	158	SENIOR	184
MERCOFRICON	159	SERTIC	165
METALFRIO	154	START QUIMICA	171
METALFRIO	155	STOLF	183
MIDEA	156	SUALL PISCINAS	166
MULTIESCOLAR	153	SUPERMETALRIO	184
R V SECURITY	157	SUPERPRO	176

Lar

ALUMINIO ABC	182	TORNEADOS ALEMÃO	184
ALUMINIO GLOBO	182	TOYPLAST	172
ARTEINOX	182	TOYPLAST	173
AXION	175	TOYS LAB	170
BAIANINHA	179	TREVISAN	165
BERMAR	166	VIDA PRATIKA	167
BH TOYS	171	VIDALLIFE	167
COPETEC	179	VITORIA CORTINAS	163
CRIVIALLI	174	YEVA	167
DANPER	167	ZEBINA	183
DEXTER LATINA	175		
DOCE BRINQUEDO	168		
DOCE BRINQUEDO	169		
DREAM	162		
DULAR	178		
FOSFOREIRA	164		



PULVERIZADOR MANUAL
RINO AGRO
01429-0 0,50 LTS
01430-3 1,0 L
01432-0 2,0 L
01434-6 5,0 LTS
01435-4 8,0 L




CORRENTE SOLDADA
ZINCADA RINO AGRO
32227-0 03MM 12,5KG
32222-9 04MM 12,5K
32224-5 05MM 12,5KG
32226-1 06MM 25K
32229-6 08MM 25KG
32231-8 09,5MM 25K
32221-0 12,0MM 50K



32370-5
TELA CIRANDA
FUBÁ 1X12,5M




TELA HEXAGONAL GALVAN. VIVEIRO
90191-1 0,80X50M FIO 26 - 1/2"



32086-2
TELA CIRANDA CAFÉ
1X12,5M



TELA HEXAGONAL GALV.
PINTEIRO
90185-7 1" 1X50M FIO 23



32054-4
TELA CIRANDA
AREIA 1X12,5M



90008-7
DOBRADIÇA VAI-VEM
3 RINO C2



ABRAÇADEIRAS DE NYLON
02632-8 100X2,5MM BRANCA
02633-6 140X3,5 BRANCA
52028-4 200X4,8 PRETA



PULVERIZADOR COSTAL
MANUAL
PRESSÃO ACUMULADA
01636-5 16,0L
01437-0 20,0 LTS



68084-2
CAMISA PARA LAMPÃO
300 VELAS



68523-7
CAMISA PARA LAMPÃO
500 VELAS



90183-0
TELA HEXAGONAL GALV.
GALINHEIRO 2" 1,50X50M FIO 23



CORREIA EM V RINO
13007-9 PERFIL A 30
13289-6 PERFIL B 50



05027-0
ARCO DE SERRA REGULÁVEL 12"



55186-4
ALICATE CRIMPAR
P/REDE RJ45 RINO



MARTELO POLIDO
EMBORRACHADO
75047-6 25 CM
55292-5 27 CM



90030-3
TRENA CXA
ABERTA 30M



55290-9
TRENA CXA
FECHADA 50M

SERRA MADEIRA VÍDEA
24 DENTES RINO
85755-6 110MM
85758-0 185=7"1/4X24 DENTES



55110-4
GRAMPEADOR
TAPECEIRO

LINHA INCOLMA

62733-0
FACÃO PARA CANA
CABO LONGO
30CM. 13"



FACÃO PIMATO CABO PLÁSTICO
62728-3 NUM. 14
62730-5 NUM. 18
62731-3 NUM. 20



MACACO GARRAFA RINO
90240-3 02 TONELADAS
90331-0 03 TONELADAS
90239-0 04 TONELADAS
90338-8 05 TONELADAS
90339-6 08 TONELADAS
90340-0 10 TONELADAS



57339-6
CONECTOR CERÂMICA
BIPOLAR RINO 10MM C2 EN



TESOURA CORTA VERGALHÃO
/CORRENTE RINO
90081-8 18"
90080-0 24"
90299-3 30"
90323-0 36"



02698-0
LUVAS DE MALHA
PIGMENTADA



LINHA ACQUAPLUS/ACQUATOP

26066-5
REGISTRO DE ESFERA
ACQUATOP 1/2"



26064-9
TORNEIRA DE ESFERA
ACQUATOP 1/2"



26980-8
REGISTRO ESFERA
ACQUAPLUS 1/2"



26049-5
REGISTRO GAVETA BRUTO
1509X1" ACQUAPLUS



26979-4
TORNEIRA DE ESFERA
ACQUAPLUS - 1/2"



64954-6
SUPORTE PRATELEIRA
20CM BRANCA MÃO FRANCESA RINO



CANTONEIRA PRATELEIRA
BRANCA RINO C24
54554-6 05"X06
54555-4 06"X08
54556-2 08"X10
54557-0 10"X12



90328-0
PROTETOR AURICULAR
CONCHA



LANTERNA 5 LEDS
RECARREGÁVEL
BIVOLT RINO
77295-0 5 LED
77293-3 7 LED
77294-1 12 LED
77296-8 15 LED



141134-5
LANTERNA 1 LED
RECARREGÁVEL
1W BIVOLT RINO



72011-9 - AMARELO
72012-7 - CINZA
72013-5 - INCOLOR
72014-3 - VERDE
ÓCULOS SEGURANÇA
LEOPARDO RINO



90059-1
ÓCULOS SEGURANÇA
AMPLA VISÃO INCOLOR
RINO

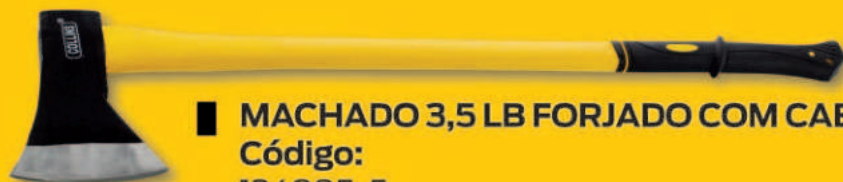


02250-0 - AMARELO
02690-5 - INCOLOR
ÓCULOS SEGURANÇA
RIO DE JANEIRO RINO
COM C.A





COLLINS[®]



■ **MACHADO 3,5 LB FORJADO COM CABO**
Código:
124885-5



■ **TESOURA ALFAIATE CRINA 12**
Código:
68668

■ **TESOURA ALFAIATE CRINA 10**
Código:
68669



■ **BIT PONTA DUPLA PHIL/PH2**
Códigos:
122560: PH2 X 4" ESTOJO 10 PEÇAS
122561: PH2 X 4" ESTOJO 02-PEÇAS
122558: PH2 X 2" ESTOJO 10 PEÇAS

■ **BIT PONTA PHIL/PH2**
Códigos:
122559: PH2 X 1" ESTOJO 20 PEÇAS



■ **FACÃO PARA MATO LÂMINA RETA**
Códigos:
10": 113006-0 | 12": 113007-0
14": 113008-0 | 16": 113009-0
18": 113010-8 | 20": 113011-8



■ **FACÃO PARA MATO LÂMINA LARGA**
Código:
18": 113012-8



■ **BROCA PARA MOTOSSERRA**
Códigos:
3/8": 110367-1 | 7/16": 110368-1
1/2": 110369-1 | 5/8": 110370-0



■ **BROCA FIBROCIMENTO E MOURÃO**
Códigos:
250 mm: 110371-0 | 320 mm: 110372-0



■ **LAMINA ROCAD 350X1,70X20 2PT**
Código:
122362-3

■ **LAMINA ROCAD 350X1,70X25 2PT**
Código: 122360-7



■ **COLHER PEDREIRO CANTO REDONDO**
Códigos:
8": 110496-3 | 9": 110497-3 | 10": 110498-3

■ **COLHER PEDREIRO CANTO VIVO**
Códigos:
8": 110499-3 | 9": 110500-7 | 10": 110501-7



■ **TESOURA TOSQUIA PELO 13,5**
Código:
122785-5



■ **FOICE COLLINS ARROZ SERRILHADA**
Código:
122557-0




■ **MACHADO 3,5 LB FORJADO COM CABO**
Código:
122556-1



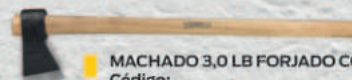
■ **CHIBANCA COLLINS C/CB 4LB FORJADA**
Código:
122363-1



■ **ALVIÃO COM CABO 4LB FORJADA**
Código:
122359-3



■ **PICARETA PONTA E PÁ COM CABO**
Código:
122358-5



■ **MACHADO 3,0 LB FORJADO COM CABO**
Código:
122361-5

NAKASHI

LÂMINAS para roçadeiras

Descrição	2 pontas	2 pontas	2 pontas	2 pontas	2 pontas	2 pontas
Código	32818-9	32816-2	32817-0	62030-0	62935-9	62029-7
Ø Lâmina	255 mm	305 mm	330 mm	330 mm	350 mm	350 mm
Ø furo	1"	1"	1"	20 mm	1"	20 mm
Espessura	2,0 mm	2,0 mm	2,0 mm	2,0 mm	2,0 mm	2,0 mm
Dentes	-	-	-	-	-	-
Descrição	3 pás	3 pás	40 dentes	40 dentes	62 dentes	62 dentes
Código	32815-4	32814-6	32812-0	62932-4	62934-0	62933-2
Ø Lâmina	255 mm	255 mm	255 mm	255 mm	255 mm	255 mm
Ø furo	1"	1"	1"	20 mm	1"	20 mm
Espessura	1,4 mm	1,8 mm	1,4 mm	1,4 mm	1,4 mm	1,4 mm
Dentes	-	-	Vidia	Vidia	Vidia	Vidia



Para Roçadeiras Nakashi e Kawashima, utilize lâminas com furo de 1".



ROÇADEIRAS a gasolina Profissionais


L 431-M Cód 86307-0 42,7 cc

Motor Mitsubishi, 2T, gasolina
Haste Ø 28 mm
Eixo cardã 8 x 9



T 331-M Cód 86494-3 32,6 cc

Motor Mitsubishi, 2T, gasolina
Haste Ø 26 mm
Eixo cardã 7 x 7




L 261-M Cód 86497-8 25,6 cc

Motor Mitsubishi, 2T, gasolina
Haste Ø 25 mm
Eixo cardã 7 x 7



T 262-M Cód 86492-7 25,6 cc

Motor Mitsubishi, 2T, gasolina
Haste Ø 25 mm
Eixo cardã 7 x 7



ROÇADEIRAS a gasolina

KW 26-T Cód 122532-4 25,4 cc

Motor Kawashima, 2T, gasolina.
Haste Ø 26 mm
Eixo cardã 7 x 7



KW 33-T Cód 122534-0 32,6 cc

Motor Kawashima, 2T, gasolina.
Haste Ø 26 mm
Eixo cardã 7 x 7



KW 26-L Cód 122543-3 25,4 cc

Motor Kawashima, 2T, gasolina.
Haste Ø 26 mm
Eixo cardã 7 x 7




KW 33-L Cód 122533-2 32,6 cc

Motor Kawashima, 2T, gasolina.
Haste Ø 26 mm
Eixo cardã 7 x 7



KW 43-L Cód 122505-7 42,7 cc

Motor Kawashima, 2T, gasolina.
Haste Ø 28 mm
Eixo cardã 8 x 9



Confira vídeo



KAWASHIMA

Premium

KW 5200-L Cód 86502-8 51,7 cc

Motor Kawashima, 2T, gasolina.
Haste Ø 28 mm
Eixo cardã 8 x 9



KAWASHIMA SERIE 7

KW 43-LE Cód 94042-8 42,7 cc

Motor Kawashima, 2T, gasolina.
Haste Ø 28 mm
Eixo cardã 8 x 9



GERADORES de energia

GT 950 Cód 57295-0 > 120V 950 Watts

Motor 2 tempos gasolina
Capac. do tanque 4,2 L
Potência máx. 950W



GG 1250-B Cód 130599-5 1000 Watts

Motor 4 tempos, gasolina
Capac. do tanque 6 L
Potência máx. 1000 W



GG 3100-B Cód 121578-7 3000 Watts

Motor 4 tempos, gasolina
Capac. do tanque 15 L
Potência máx. 3000 W



GG 6000-B Cód 121579-5 5500 Watts

Motor 4 tempos, gasolina
Capac. do tanque 25 L
Potência máx. 5500 W



GG 8000-B Cód 121580-9 6500 Watts

Motor 4 tempos, gasolina
Capac. do tanque 25 L
Potência máx. 6500 W



GG 10000-DS Cód 121581-7 9000 Watts

Motor 4 tempos, gasolina
Capac. do tanque 25 L
Potência máx. 9000 W



DG 6000-E Cód 81503-9 5000 Watts

Motor 4 tempos, diesel
Capac. do tanque 12,5 L
Potência máx. 5000 W



• Condensador / Partida elétrica
• Preparado para ATS

SOPRADORES de folhas

KWB 26-S Cód 110619-2 25,4 cc

Motor 2 tempos, gasolina
Velocidade máx. do ar 71 m/s
Volume máx. do ar 8 m³/min



KWB 52-A Cód 110758-2 52 cc

Motor 2 tempos, gasolina
Velocidade máx. do ar 78 m/s
Volume máx. do ar 14,8 m³/min



Confira vídeo



ACESSÓRIO Capinadeira agrícola

AC1338 Cód 94840-6

Para tubo 25mm, Eixo cardã 7x7
Largura total de trabalho 350mm



MOTOBOMBAS

KWP 12 Cód 110144-0 2,4 HP 97,7 cc


Motor Kawashima, 4T, gasolina
Vazão máx. 14 m³/h
Diâm. de sucção/saída 1 1/2"
Alt. máx. de envio 20 m
Alt. máx. de sucção 7 m



• Portátil • Para água limpa • Autoescorvante

GW 252 Cód 110621-0 7 HP 212 cc

Motor Kawashima, 4T gasolina
Vazão máx. 34,5 m³/h
Diâm. de sucção 2 1/2"
Diâm. de saída 2"
Alt. máx. de envio 60 m
Alt. máx. de sucção 7 m



• Centrífuga • Alta pressão • Para água limpa

MOTOR estacionário

GE-700 Cód 22755-6 7 HP 212 cc

Motor 4 Tempos, gasolina
Capac. do tanque 3,6 L



CORTADORES de grama

- Empunhadura acolchoada
- Rolamento nas 4 rodas
- Ajuste central de altura

LR 181 Cód 110335-8 3,4 HP 144 cc

Motor Kawashima GV 40I
Largura de corte 18" (46 cm)
Regulagem de altura 6 posições
Descarga 4 em 1, Coletor de 65 L



LR 200-34 Cód 122535-9 3,4 HP 144 cc

Motor Kawashima GV 40I
Largura de corte 20" (51 cm)
Regulagem de altura 8 posições
Descarga 2 em 1



MOTOSERRAS a gasolina

KAWASHIMA PLUS

- KCS 380-P** Cód 86483-8 37,2 cc
Sabre 16" (406 mm)
Passo 3/8" - P. Baixo
Calibre .050"
- KCS 500-P** Cód 86487-0 48,3 cc
Sabre 18" (457 mm)
Passo 3/8" - P. Baixo
Calibre .058"
- KCS 550-P** Cód 86488-9 54,6 cc
Sabre 18" (457 mm)
Passo 3/8" - P. Baixo
Calibre .058"

KAWASHIMA STANDARD

- KCS 420-S** Cód 123406-9 42 cc
Sabre 16" (406 mm)
Passo - P. Baixo
Calibre .050"
- KCS 460-S** Cód 123407-7 45,8 cc
Sabre 16" (406 mm)
Passo - 3/8"
Calibre .058"
- KCS 520-S** Cód 110837-3 50,8 cc
Sabre 18" (457 mm)
Passo - 3/8"
Calibre .058"
- KCS 610-S** Cód 110655-5 61,5 cc
Sabre 18" (457 mm)
Passo - 3/8"
Calibre .058"

SABRE

- Cód 32824-3** 18"
Modelo 16B58-5711K
Passo 3/8" - Calibre .058"
Comp. 16" (406 mm)
Elos 57E
- Cód 32823-5** 18"
Modelo 18B58-6411K
Passo 3/8" - Calibre .058"
Comp. 18" (457 mm)
Elos 64E



ELETROSSERRA Premium

ECS 2000 Cód 62469-1 127 2900 watts
Sabre 16" (406 mm)
Corrente 3/8"
P. Baixo .050"
Diã. máx. de corte 80 cm

Acompanham:
• 2 correntes • 1 par de luvas • 1 lima

REBITADOR DE CORRENTES para motosserras

Cód 62008-4
Acompanham:
1 bigorna 3/8" / .404"
1 bigorna 1/4" / .325" / 3/8" P.B.
1 alavanca

ROMPEDOR DE CORRENTES para motosserras

Cód 62009-2
Acompanham:
• 1 chave allen solta punção
• 1 punção 1/4" / .325" / 3/8" P.B.
• 1 punção 3/8" / .404"
• 1 alavanca
• 1 base

ROLO DE CORRENTE PARA motosserras 25pés

*Acompanham caixas para venda varejo e kits para emendas

Cód.	Passo	Calibre	Tipo
62305-9	3/8" P.B.	.050"	N1C
94043-8	3/8"	.058"	A2EP

LIMA PARA CORRENTES de motosserras

Lima Pferd (cavalinho)



Caixa com 6 unidades

Cód.	Descrição
32089-7	5/32" (4,0 mm)
32125-7	3/16" (4,8 mm)
32124-9	7/32 (5,6 mm)

PERFURADORES de solo

ED-43 Cód 62068-8 42,7 cc
Broca de espiral duplo
150mm com vidia

ED-52 Cód 116023-5 51,7 cc
Broca de espiral duplo
200mm com vidia

Melhor rendimento e menor esforço da transmissão



KAWASHIMA

BOMBAS para pulverização

Acompanham:
• 1 mangueira de sucção (1")
• 1 mangueira de retorno (1/2")
• 2 ferragens de saída (1/2") e 1 filtro

S 40-F Cód 37467-0
Potência necessária (motor elétrico) 3,0 a 5,0 HP
Pressão 40 bar
Vazão 40 l/min

S 22-F Cód 110677-1
Potência necessária (motor elétrico) 1,0 a 2,0 HP
Pressão 40 bar
Vazão 40 l/min

BOMBAS SUBMERSÍVEIS bomba caneta



SW310050
Cód 85306-2 110v
Cód 85307-0 220v
Altura máx. 54 m
Diãmetro de saída 1"
Potência 0,5 HP
Vazão máx. 3,00 m³/h
Acompanha: Caixa de comando com botão liga-desliga e protetor térmico.

PULVERIZADORES agrícolas

PEM P20 Cód 122542-1
Vazão máx. 2,9 l/min
Pressão máx. 4 bar
Tensão 12 V

- Bateria recarregável com autonomia até 10 horas
- Bomba elétrica de diafragma
- Fonte transformadora
- Cinto acolchoado com engates em aço
- Duplo sistema de filtragem
- Lanço telescópico em aço inox
- Regulador de pressão
- Monitor de tensão
- 2 Manipulos: Cutêlio ou válvula. Para uso intermitente ou contínuo.



PCG 2625 Cód 01579-2 25,4 cc
Motor Kawashima, 2 tempos
Tanque químico 25 L
Vazão 8 l/min
Pressão máx. 25 bar

PCG 2625-A Cód 120199-7 25,8 cc
Motor Kawashima, 2 tempos
Tanque químico 25 L
Vazão 8 l/min
Pressão máx. 25 bar

PM P20 Cód 85309-7
Vazão máx. 0,5 l/min
Pressão máx. 3bar
Tensão 12 V
• Lanço em fibra de vidro
• Bomba em plástico
• 20 Litros

ACESSÓRIO turbonebulizador

ANT2 Cód 130921-8
Compatível com pulverizadores manuais e elétricos

ATOMIZADORES a gasolina

AT 4314 Cód 01580-6 41,5 cc
Capac. tanque químico 14 L
Vazão máx. pó 3,4 kg/min
Vazão máx. líquidos 2,6 l/min
Alcance máx. horizontal 12 m

- Aplica pó e líquido
- Aplicação vertical

AT 8020-U Cód 32071-4 78,4 cc
Alcance máx. horizontal 16 m
Capac. tanque químico 20 L
Vazão máx. pó 6 kg/min
Vazão máx. liq. 5KG/min

- Aplica pó e líquido
- Aplicação vertical
- Ideal no combate ao mosquito da dengue
- Dois bicos: Simples e UVB



MICROTRATOR a gasolina

MCG 780-A Cód 122159-7 7 HP
Motor 4 tempos, gasolina
• Lanterna de LED removível
• Filtro de ar banhado a óleo
• Enxada rotativa 1000 mm





Tekna®

Compressores de Ar



20L | 6,4 PCM

121268-0 | 127V
121267-2 | 220V

24L | 8 PCM

94854-4 | 127V
94855-4 | 220V

Ar Direto | 50 PSI

87650-3 | Bivolt

Lavadoras de Alta Pressão



1800 W

13651-4 | 127V
13652-2 | 220V

1400 W

63228-7 | 127V
63229-5 | 220V

1400 W

87649-5 | 127V
87651-3 | 220V

1850 W

63740-8 | 127V
63739-4 | 220V

Máquinas de solda



20 - 100A

121271-0 | 127V

20 - 120A

94856-4 | 220V

100A

121272-9 | 220V

20 - 120A

121274-5 | 220V

10 - 135A

94857-4 | 220V

10 - 135A

94853-4 | Bivolt

Motobomba



Autoescorvante

62220-6 | 4 tempos

Roçadeiras a Gasolina



1 HP | 25,4 cc

122341-0

1,2 HP | 32,6 cc

32841-3

1,7 HP | 42,7 cc

32840-5

2 HP | 52 cc

110660-3

1,7 HP | 42,7 cc

86520-6

Motosserras



2,1 HP | 40 cc

86517-6

Sabre Oregon: 16" SN

2,8 HP | 45,6 cc

86518-4

Sabre Tekna: 16" SN

2,8 HP | 49,2 cc

122343-7

Sabre Tekna: 18" SN

3,35 HP | 54 cc

110659-5

Sabre Tekna: 18" SN

3,35 HP | 54 cc

62167-6

Sabre Oregon: 18" SN

3,1 HP | 50,2 cc

86519-2

Sabre Tekna: 18" SN

3,2 HP | 54,5 cc

122342-9

Sabre Tekna: 18" SN

Imagens ilustrativas

TRAPP

Cultivando o amor pela terra.

Feita para o seu jardim!



APARADORES DE GRAMA ELÉTRICOS

MASTER 1000L 1.000 W

CÓDIGO: 62478-0 - 110 V
CÓDIGO: 62479-9 - 220 V

MASTER AT 1800 1.800 W

CÓDIGO: 116087-4 - 110 V
CÓDIGO: 116088-4 - 220 V



REFIL DE NYLON PARA APARADORES DE GRAMA ELÉTRICOS

P/ MASTER 700L 1.000 W 3,50

CÓDIGO: 32707-7

P/ MASTER 1000L, AT-1500 e AT-1800 1.000 W 3,50

CÓDIGO: 32486-6



APARADOR DE CERCA VIVA ELÉTRICO HT 700

1100 W 110 V CÓDIGO: 32709-3

SOPRADOR/ASPIRADOR DE FOLHAS ELÉTRICO

SF-3000 3.000 W

CÓDIGO: 75540-0 - 110 V
CÓDIGO: 75541-9 - 220 V



CORTADOR DE GRAMA ELÉTRICO COM RECOLHEDOR

WM 350 1.100 W

CÓDIGO: 62692-9 - 110V
CÓDIGO: 62693-7 - 220V



CORTADORES DE GRAMA ELÉTRICOS

SI-30T 1.100 W

CÓDIGO: 32269-5 - 110 V
CÓDIGO: 32270-9 - 220 V

SI-350 1.000 W

CÓDIGO: 62211-7 - 110 V
CÓDIGO: 62212-5 - 220 V

MC 50E 1.000 W

CÓDIGO: 32702-6 - 110 V
CÓDIGO: 62213-3 - 220 V



CORTADORES DE GRAMA À GASOLINA

LF 80G

LF 600G

CÓDIGO: 37544-0

CÓDIGO: 37545-0

5,0 HP | 4 Tempo

6,5 HP | 4 Tempo



CORTADOR DE GRAMA À GASOLINA COM RECOLHEDOR

LF 650 RM

6,5 HP | 4 Tempo

CÓDIGO: 37456-1



CORTADOR DE GRAMA À GASOLINA AUTO TRACIONADO

LF 55C

6,5 HP | 4 Tempo

CÓDIGO: 120835-9



LÂMINAS PARA CORTADORES DE GRAMA

62568-0 1.100 W | 30 cm

APLICAÇÃO: 32269-5 / 32270-9

62569-8 1.800 W | 35 cm

APLICAÇÃO: 62211-7 / 62212-5

62570-1 2.500 W | 48 cm

APLICAÇÃO: 32702-6 / 62213-3 / 37544-0 / 37545-0 / 37456-1



TG3100CXR

Gasolina
2800 Watts
4 Tempos
Bivolt
Cod.: 94418-2

Modelos de
1000W até 8000W.

Geradores

TDG6500BXE

Diesel
5200 Watts
4 Tempos
Bivolt
Cod.: 94408-4



TDG7000EXP

Diesel
5500 Watts
4 Tempos
Bivolt
Cod.: 94409-4



TDG8500EXP

Diesel
5500 Watts
4 Tempos
220 Volts
Cod.: 94410-2



TDG8500SLEXP

Diesel
6000 Watts
Monocilíndrico
Bivolt
Cod.: 94411-2



TG1200CXH-110-GII

Gasolina
1000 Watts
4 Tempos
110 Volts
Cod.: 94412-2



TG1200CXH-220-GII

Gasolina
1000 Watts
4 Tempos
220 Volts
Cod.: 94413-2



TG1300CXR

Gasolina
1050 Watts
4 Tempos
Bivolt
Cod.: 94414-2



TG2500CXH-110-GII

Gasolina
2200 Watts
4 Tempos
110 Volts
Cod.: 94415-2



TG2500CXH-220-GII

Gasolina
2200 Watts
4 Tempos
220 Volts
Cod.: 94416-2



TG2800CX-XP

Gasolina
2200 Watts
4 Tempos
Bivolt
Cod.: 94417-2



TG6500CXR

Gasolina
5500 Watts
4 Tempos
Bivolt
Cod.: 94419-2



TG8000CXE-XP

Gasolina
7000 Watts
4 Tempos
Bivolt
Cod.: 94420-0



TG10000CXE

Gasolina
8000 Watts
4 Tempos
Bivolt
Cod.: 94421-0



Motobombas

Modelos Autoescovantes e
Centrífugas de 1,5" até 3"

TWP40STPX

Gasolina
1,5" de Diâmetro
2 Tempos
Autoescovante
Cod.: 109348-7



TWP40SS

Gasolina
1,5" de Diâmetro
4 Tempos
Autoescovante
Cod.: 62352-0



TDWP50SS

Diesel
2" de Diâmetro
4 Tempos
Autoescovante
Cod.: 109349-7



TFAE2RF55FX1

Gasolina
2" de Diâmetro
4 Tempos
Autoescovante
Cod.: 109350-5



TWP50CS

Gasolina
2" de Diâmetro
4 Tempos
Centrífuga
Cod.: 109351-5



TWP50SH-GII

Gasolina
2" de Diâmetro
4 Tempos
Autoescovante
Cod.: 109352-5

TWP50C-XP

Gasolina
2,5" de Diâmetro
4 Tempos
Centrífuga
Cod.: 62960-0



TWP80SH-GII

Gasolina
3" de Diâmetro
4 Tempos
Autoescovante
Cod.: 109353-5



Construção Civil

TTR80X Compactador de Solo | Gasolina
4,0HP | 4 Tempos | Cod.:62349-0

TPC60W-XP
Placa compactadora
6,5HP
4 Tempos
Cod.: 62350-4



TE65-XP
Motor Estacionário
Gasolina
4 Tempos
6HP
Cod.: 109354-5



ZNW385M
Vibrador de Concreto
Sem motor
38mm de diâmetro
5m de mangote
Cod.: 85042-0



Roçadeiras Laterais

Modelos de 26cc
até 52cc.

TBC33X-GII
32 Cilindradas
2 Tempos
Eixo Único



Cod.: 62161-7

TBC43SH
43 Cilindradas
2 Tempos
Eixo Bipartido



Cod.: 62353-9

TBC26SH
26 Cilindradas
2 Tempos
Eixo Bipartido



Cod.: 62354-7

TBC33SH
33 Cilindradas
2 Tempos
Eixo Bipartido



Cod.: 62355-5

TTBC52H
52 Cilindradas
2 Tempos
Eixo Único



Cod.: 62549-3

TBC43X
42cc
2 Tempos
Eixo Único

Cod.: 62162-5



Motosserras

Modelos de 40cc
até 54,2cc.

TCS42X-16
Gasolina
40cc
2 Tempos



Cod.: 62639-2

TCS46H
Gasolina
46cc
2 Tempos



Cod.: 62965-0

TCS53H
Gasolina
50,2cc
2 Tempos



Cod.: 62210-9

TCS53F-18SN

Gasolina
49,2cc
2 Tempos

Cod.: 62938-4

TCS58X-20

Gasolina
54cc
2 Tempos

Cod.: 32309-8

TCS58F-GII-20SN

Gasolina
54,5cc
2 Tempos

Cod.: 62637-6

Agrícola

Produtos para
aumentar a produção.

TMD42BU
Atomizador Costal
Gasolina
2 Tempos
41,5cc
Cod.: 62964-2



TMD57BU
Atomizador Costal
Gasolina
2 Tempos
56 Cilindradas
Cod.: 62346-6



TEA52X-200-GII

Perfurador de solo
52cc
2 Tempos
Broca 20cmx91cm
Cod.: 62345-8

TEBS16B
Pulverizador
Costal
16 Litros
Elétrico
Cod.: 01830-9



TT90R-XP-U
Motocultivador
Gasolina
7,0 Cavalos
Cod.: 86829-7



Produtos de *força e energia*
que trabalham por *você.*



TRAMONTINA

LINHA COMPLETA DA TRAMONTINA MULTI

55443-0
ALVIÃO C/CABO
77303/543 TRAMONTINA



05019-9
ALVIÃO TRAMONTINA
77303/403



55444-8
CHIBANCA TRAMONTINA
C/CB 77305/543



55442-1
PICARETA PONTA E PÁ
C/CABO



PICARETA PONTA/PA
77300/403TRAM
05057-1 C6
55312-3 UN



05209-4
PICARETA 2 PONTAS
77317/503TRAM



CHIBANCA TRAMONTINA
05058-0 77305/403 C6
55311-5 77305/403 UN



ANCINHO 14 DENTES
62620-1 C/CB.CURVO TRAMONTINA
62619-8 C/CB.RETO TRAMONTINA



62584-1 CAVADEIRA ART.CB CANO TRAMONTINA



62585-0 CAVADEIRA ART.LIGHT TRAM77566



62586-8 CAVADEIRA ART.TRAMONT 77559/524



62081-5 CAVADEIRA ART.TUBULÃO TRAMON.77571



62583-3 CAVADEIRA ARTICULADA REFORÇADA TRAMONTINA 77564



110437-4
CAVADEIRA RETA CABO MADEIRA 120CM TRAMONTINA



32088-9
RASTELO CAFÉ 15
DENTES TRAM.77103/154



ANCINHO TRAMONTINA
32164-8 12 DENTES 77101/124
32698-4 12 DENTES 77110/124
32165-6 14 DENTES 77101/144
32690-9 14 DENTES 77110/144
32166-4 16 DENTES 77101/164
32691-7 16 DENTES 77110/164



COLHER PEDREIRO
TRAMONTINA C. REDONDO
55606-8 8
55607-6 9
55608-4 10



COLHER PEDREIRO
TRAMONTINA C.VIVO
05960-9 8
05967-6 9
05970-6 10



62629-5 ENXADA TRAM.1,5LE C/CB 77218/654



32791-3 ENXADA TRAM.2,5LE C/CB 77218/754



62630-9 ENXADA TRAM.1,5LL C/CB 77214/654



86539-7 CABO MACHADO TRAMONTINA



86557-0 CABO PICARETA TRAMONTINA



62262-1 ENXADA TRAM.2,5LE GOIVADA C/CB



PÁ BICO S/CABO
TRAMONTINA
55845-1 N3 C/6
122015-7 N3 UN
122016-7 N4 UN



LANÇAMENTO

122043-1 - UN
PÁ BICO S/CABO
N3 OLHO LONGO



LANÇAMENTO

PÁ QUADRADA
S/CABO N3
OLHO LONGO
110927-2 C/6
122044-1 UN



86831-5
PODÃO BANANEIRA
S/CB TRAMONTINA

32809-0
PODÃO CACAU/
BANANEIRA
TRAMONTINA



32657-7
ESTROVENGA
TRAM.LEVE
77635/085



32146-0
CAVADEIRA RETA
S/CB TRAM.77553 C6



62632-5
ENXADA TRAM.1,5LL
S/CB 77214/154C6



32180-0
ENXADA TRAM.
2,5LE 77218/254



62631-7
ENXADA TRAM.1,5LE
S/CB 77218/154C6



TRAMONTINA

LINHA COMPLETA DA TRAMONTINA MULTI

62265-6
ENXADA TRAM.2,5LE
GOIVADA S/CB



32176-1
ENXADA TRAM.2,5LL
77214/254



32659-3
ENXADA TRAMONTINA
NORTE FORJADA 3LE C6



ENXADA TRAMONTINA NORTE
FORJADA LE C6
110457-0 2,0
110456-0 2,5



ENXADÃO TRAMONTINA
32244-0 3,0LE 77272/304
32242-3 3,0LL 77270/304



62264-8
ENXADA TRAM.2,5LL
GOIVADA S/CB C6



32767-0 ENXADA TRAM.BAHIA 2,0LE 77262/204 C6
32174-5 ENXADA TRAM.BAHIA 2,5LE 77262/254 C6
32768-9 ENXADA TRAM.BAHIA 3,0LE 77262/304 C6
32769-7 ENXADA TRAM.BAHIA 3,5LE 77262/354 C6



62968-5 ENXADA TRAM.
BAHIA LEVE 2,5LL S/CB



79534-8
ENXADA TRAM.FORJADA
2,0LL S/CABO C6



62651-1
ENXADA TRAM.FORJADA
1,5LL 77250/154C6



32177-0
ENXADA TRAM.FORJADA
2,5LE 77256/254C6



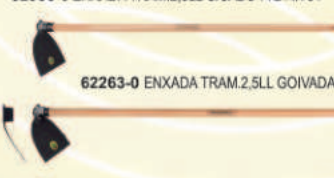
32792-1
ENXADA TRAMONTINA FORJADA 2,5LE C/CB



ENXADA TRAMONTINA FORJADA
110023-7 2,5LL 77250 C/CB
32178-8 2,5LL 77250/254C6



32955-0 ENXADA TRAM.2,5LL C/CABO 77214/754



62263-0 ENXADA TRAM.2,5LL GOIVADA C/CB

ENXADÃO TRAMONTINA
62967-7 2,5LL C/CB 77270/754
32241-5 2,5LL 77270/254 C6



ENXADA TRAMONTINA NORTE
62049-1 2LE 77222 C/CB
32179-6 2LE 77222/204 C6
62969-3 2,5L C/CB 77222
62971-5 2,5LE S/C77222C6



32674-7
ENXÓ TRAMONTINA COM CABO



ENXADA TRAMONTINA SUL
62034-3 1,5LL 77201 C/CB
32595-3 1,5LL 77201/154 C6



ENXADÃO TRAMONTINA
32243-1 2,5LE 77272/254
32790-5 2,5LE C/CB 77272/754



ESPÁTULA AÇO CABO
PLÁSTICO TRAMONTINA
03377-4 6CM
03378-2 8CM
03382-0 10CM
110455-0 12CM



32182-6
FOICE TRA.UBERLANDIA
77619/135 C6



32120-6
FOICE TRAMONTINA
ARROZ C/CA.77690/005



32057-9
FOICE TRAMONTINA
ARROZ.SERRILH77684/355




32944-4
FOICE TRA.ARROZ/PASTO
C/CA 77682



32935-5
FOICE TRA.ROCA.
SIPONTA77602/115 C6



FOICE TRAMONTINA ROÇADEIRA
32181-8 77600/115 C/6
32727-1 77600/115 UN
62033-5 77600/615 C/CB



MACHADO TRAMONTINA
62082-3 3,5LL LEVE C/CB
32787-5 3,5LL PESA.C/CB
62125-0 3,5LL S/CB



55844-3 - C/6
122017-7 - UN
PÁ QUADRADA
S/CABO N3 TRAMONTINA



PÁ BICO C/CABO TRAMONTINA
85780-7 N2
55847-8 N3 RETO
85777-7 N3
75955-4 N4 RETO
85778-5 N4



32148-6
FORCADO SOLDADO
TRAM.10D.CB MADEIRA



86690-0
PÁ PLÁSTICA C/CABO
79CM TRAMONTINA



PÁ QUADRADA C/CABO
55846-0 N3 RETO
85779-3 N3





TRAMONTINA

LINHA COMPLETA DA TRAMONTINA MULTI

LANÇAMENTO 122042-1 TESOURA PODA PROF. TRAMONTINA

32943-6 TESOURA PODA PLANTA TRAM. 78300/001

62464-0 TESOURA PODA PROF. TRAM. 78304/511EN

32941-0 TESOURA GRAMA 12 TRAMON. 78330/125

32133-8 TESOURA PODA CB COMPRI. 78360/505EN

50691-5 EMENDA PLAST. MANG. 1/2" TRAMONTINA

37113-7 ENGATE RAP. 1/2 MANG. TRAMONTINA

50690-7 BICO TORNEIRA ENGATE RAP. TRAMONTINA

32399-3 TESOURA COLHEITA FRUTAS TRAMONT. C6

112535-4 VASSOURA GRAMA PVC C/CABO 22 DENTES TRAMONTINA

47690-4 ESGUICHO RETO PIENG. RAP. TRAMONTINA

47663-0 ESGUICHO RETO PLAST. 1/2 TRAMONTINA

LANÇAMENTO MANGUEIRA JARDIM TRANÇADA 1/2 TRAMONTINA VERDE

112530-4 10M

112532-4 20M

112533-4 30M

112529-6 50M

112531-4 LARANJA 200M

MANGUEIRA JARDIM TRANÇADA TRAMONTINA

112534-4 - 3/4 50M

50452-1 - 1/2 200M

50705-9 SUPORTE MANGUEIRA PAREDE CINZA TRAMONTINA

32079-0 CONJ. JARDINAGEM 03PECAS TRAM. EN

122322-7 SERROTE 6 PODA DOBRÁVEL TRAMONTINA UN 78370401

LANÇAMENTO

122338-5 SERROTE 12 PODA TRAMONTINA C/CABO UN 78376001

86378-5 SERROTE PODA 13" PROF. TRAMONTINA

15716-3 SACHO 2 PONTAS C/C 60CM TRAMONTINA

15717-1 SACHO CORAÇÃO C/CABO 60CM TRAMONTINA

32202-4 VASSOURA GRAMA ARAM FX. C/C TRAM. C/6

113037-4 VASSOURA GRAMA ARAM FX. C/C TRAM. UN

32272-5 VASSOURA GRAMA ARAM RE. C/C TRAM. C/6

113038-4 VASSOURA GRAMA ARAM RE. C/C TRAM. UN

32271-7 VASSOURA GRAMA ARAM RE. S/C TRAM. C/6

MANGUEIRA JARDIM TRANÇADA 1/2 TRAMONTINA VERMELHO

LANÇAMENTO MANGUEIRA ANTITORÇÃO

123695-2 20M

123694-2 30M

FACÕES

TRAMONTINA

FABRICADOS NO BRASIL OS MAIS AFIADOS

13294-6 FACÃO CANA CABO CURTO TRAMONTINA 14 C6

32654-2 FACÃO CANA CABO LONGO TRAMONTINA 35CM 15 C6

62486-1 FACÃO CANA CABO LONGO TRAMONTINA 13 C6

32656-9 FACÃO CANA PEITO POMBO TRAMONTINA 35CM 13 C6

FACÃO CANA PATACHO TRAMONTINA

32739-5 26653/010 C6

32747-6 26653/012 C6

32749-2 26653/014 C6

FACÃO MATO TRAMONTINA 26600 C6

32744-1 10

32731-0 12

32742-5 14

32740-9 16

32737-9 18

32743-3 20

FACÃO MATO PONTA RETA 26603 C6 TRAMONTINA

32736-0 14

32735-2 16

32732-8 18

32730-1 20

FACÃO MATO TRAMONTINA 26621 C6

32746-8 18

32741-7 20

32733-6 22

FACÃO TERÇADO TRAMONTINA

32738-7 26623/027 C6

32734-4 26623/021 C6

132745-0 26601/018 C6

132748-4 26601/020 C6

TRAMONTINA

LINHA COMPLETA DA TRAMONTINA MULTI

TRITURADOR FORRAGEIRO 2CV BIV
62428-4 TRAMONTINA 25

2 MARTELOS FIXOS
SAÍDA LATERAL
ACOMPANHA 4 PENEIRAS:
1 - LISA
1 - DE 3MM
1 - DE 5MM
1 - DE 10MM



TRITURADOR FORRAGEIRO 2CV BIV
86611-4 TRAMONTINA 30

6 MARTELOS MÓVEIS
SAÍDA LATERAL
ACOMPANHA 4 PENEIRAS:
1 - LISA
1 - DE 3MM
1 - DE 5MM
1 - DE 10MM



TRITURADOR FORRAGEIRO 2CV BIV
86610-4 TRAMONTINA 40

10 MARTELOS MÓVEIS
SAÍDA LATERAL
ACOMPANHA 4 PENEIRAS:
1 - LISA
1 - DE 3MM
1 - DE 5MM
1 - DE 10MM



APARADOR GRAMA 1000W
62112-9 127V TRAMONTINA
62098-0 220V TRAMONTINA

DIÂMETRO DE CORTE
DE 28CM



32012-9
REFIL APARADOR
GRAMA NYLON TRAM.EN

CORTADOR GRAMA 1300W PLAST.
62430-6 127
62431-4 220

RECOLHEDOR RÍGIDO
DIÂMETRO DE CORTE
DE 35CM



97317-3
EXPOSITOR MANGUEIRA
TRAMONTINA (BRINDE)
71900525

110121-4
CARRINHO CONST.CAÇAMBA
PLAST. 55L BC.MAD



85126-4
CARRINHO CONST.C.PLAST.
55L TRAMONTINA



62894-8
CARRINHO CONST.
CHAPA24 50L.AZ.TRAMONTINA
PNEU COM CÂMARA COM
RODA METÁLICA.



85125-6
CARRINHO CONSTRUÇÃO
EXTRA FORTE 65L TRAMONTINA
PNEU COM CÂMARA COM
RODA METÁLICA



110872-6
CARRINHO CONSTRUÇÃO
EXTRA FORTE 65L - PNEU MACIÇO
COM RODA PLÁSTICA





TRAMONTINA

BROCA AÇO RÁPIDO TRAMONTINA

110239-0	01,0MM C10
110240-8	01,5MM C10
110270-2	01,6MM-1/16" C10
110241-8	02,0MM C10
110271-2	02,0MM-5/64" C10
110272-2	02,4MM-3/32" C10
110243-8	02,5MM C10
110273-2	02,8MM-7/64" C10
110244-8	03,0MM C10
110274-2	03,2MM-1/8" C10
110245-8	03,5MM C10
110275-2	03,6MM-9/64" C10
110246-8	04,0MM C10
110277-2	04,0MM-5/32" C10
110279-2	04,4MM-11/64" C10
122230-8	04,4MM-11/64" C10
110250-6	04,5MM C10
110697-8	04,5MM C10
110281-0	04,8MM- 3/16" C10
110253-6	05,0MM C10
110282-0	05,2MM-13/64" C10
110699-8	05,2MM-13/64" C10
110256-6	05,5MM C10
110698-8	05,5MM C10
110283-0	05,6MM- 7/32" C10
110700-1	05,6MM- 7/32" C10
110258-6	06,0MM C10
110291-9	06,0MM-15/64" C10
110701-1	06,0MM-15/64" C10
110290-9	06,4MM-1/4 C10
110260-4	06,5MM C10
110289-0	06,7MM-17/64 C10
110703-1	06,7MM-17/64 C10
110261-4	07,0MM C10
110288-0	07,1MM-9/32 C10
110264-4	07,5MM C10
110287-0	07,5MM-19/64" C10
110286-0	07,9MM-5/16 C10
110242-8	08,0MM C5
110292-9	08,3MM-21/64 C5
110247-8	08,5MM C5
110285-0	08,7MM-11/32 C5
110248-8	09,0MM C5
110284-0	09,2MM-23/64" C5
110249-8	09,5MM C5
110280-0	09,5MM-3/8" C5
110251-6	10,0MM C5
110252-6	10,5MM C5
110254-6	11,0MM C5
110278-2	11,0MM-7/16" C5
110255-6	11,5MM C5
110257-6	12,0MM C5
110259-6	12,5MM C5
110276-2	12,7MM-1/2" C5
110231-0	13,0MM
110704-1	14,0MM
110235-0	14,30MM- 9/16
110607-4	15,0MM
110734-6	15,90MM- 5/8
122172-3	16,0MM

TEM CAMPANHA DE BROCAS TRAMONTINA

BROCA CHATA MADEIRA TRAMONTINA

110229-1	06,3MM-1/4
122405-0	06,3MM-1/4
110226-1	07,9MM-5/16
110225-1	09,5MM-3/8
110222-1	12,7MM-1/2
110227-1	15,8MM-5/8
110224-1	19,0MM-3/4
110228-1	22,2MM-7/8
110223-1	25,4MM-1"



97393-0
EXPOSITOR BROCA
TRAMONTINA
(BRINDE) 71900592



BROCA FIBROCIMENTO/MOURÃO TRAMONTINA

110760-0	6.3MM-1/4X25CM
110899-2	7.1MM-9/32X25CM
110900-6	7.5MM-19/64X28CM
110219-3	7.9MM-5/16X28CM
110759-2	9.5MM-3/8X32CM
110902-6	11.1MM-7/16X36CM
110761-0	12.7MM-1/2X40CM
110903-6	14.3MM-9/16X44CM
110901-6	15.9MM-5/8X48CM



BROCA VÍDEA CONCRETO TRAMONTINA

110262-4	4,0MM TRAC10
110263-4	5,0MM TRAC10
110265-4	6,0MM TRAC10
122231-8	6,0MM TRAC10
110266-4	7,0MM TRAC10
110267-4	8,0MM TRAC10
110702-1	8,0MM TRAC10
110268-4	10,0MM TRAC10
122229-0	10,0MM TRAC10
110269-4	12,0MM TRAC10



TRAMONTINA

LINHA COMPLETA GARIBALDI

- CHAVE FENDA TRAMONTINA
- 05599-9 1/4X10 41500/034
- 05044-0 1/4X6 41500/032
- 05194-2 1/4X8 41500/033
- 05045-8 1/8X4 41500/011
- 05596-4 1/8X5 41500/012
- 05597-2 3/16X4 41500/021
- 05046-6 3/16X5 41500/022
- 05036-9 3/16X6 41500/023
- 55792-7 3/8X10 C6 41500/052
- 55793-5 3/8X12 C6 41500/053
- 55794-3 5/16X10 C6 41500/044
- 55795-1 5/16X8 C6 41500/043



- 05412-7
- ALICATE BICO
- TRAMONTINA
- EN 41008/106



- 05408-9
- ALICATE CORTE
- DIAGONAL TRAMONTINA
- EN 41006/106



- 05006-7
- ALICATE PRESSÃO 10"
- TRAMONTINA
- EN 41070/110



- 05336-8
- ALICATE UNIVERSAL
- ISOLADO 8" TRAMONTINA
- EN 41001/108



- 05316-3
- ALICATE UNIVERSAL
- PROFISSIONAL 8"
- TRAMONTINA EN 44000/108



- 05604-9 CHAVE PHILLIPS TRAMONTINA 1/4X4 41505/030
- 05048-2 CHAVE PHILLIPS TRAMONTINA 1/4X6 41505/031
- 05499-2 CHAVE PHILLIPS TRAMONTINA 1/8X5 41505/011
- 05049-0 CHAVE PHILLIPS TRAMONTINA 3/16X4 41505/021
- 05603-0 CHAVE PHILLIPS TRAMONTINA 3/16X6 41505/022



- 110686-0 CHAVE COMBINADA 07MM TRAMONTINA EN 411281/107
- 110685-0 CHAVE COMBINADA 08MM TRAMONTINA EN 411281/108
- 05413-5 CHAVE COMBINADA 10MM TRAMONTINA EN 41128/110
- 05415-1 CHAVE COMBINADA 11MM TRAMONTINA EN 41128/111
- 05416-0 CHAVE COMBINADA 12MM TRAMONTINA EN 41128/112
- 05417-8 CHAVE COMBINADA 13MM TRAMONTINA EN 41128/113
- 05418-6 CHAVE COMBINADA 14MM TRAMONTINA EN 41128/114
- 05419-4 CHAVE COMBINADA 15MM TRAMONTINA EN 41128/115
- 05586-7 CHAVE COMBINADA 16MM TRAMONTINA EN 41128/116
- 05582-4 CHAVE COMBINADA 17MM TRAMONTINA EN 41128/117
- 05583-2 CHAVE COMBINADA 18MM TRAMONTINA EN 41128/118
- 05589-1 CHAVE COMBINADA 19MM TRAMONTINA EN 41128/119
- 75005-0 CHAVE COMBINADA 20MM TRAMONTINA EN 41128/120
- 75006-9 CHAVE COMBINADA 21MM TRAMONTINA EN 41128/121
- 75007-7 CHAVE COMBINADA 22MM TRAMONTINA EN 41128/122
- 75008-5 CHAVE COMBINADA 23MM TRAMONTINA EN 41128/123
- 75009-3 CHAVE COMBINADA 24MM TRAMONTINA EN 41128/124
- 75010-7 CHAVE COMBINADA 25MM TRAMONTINA EN 41128/125
- 75011-5 CHAVE COMBINADA 26MM TRAMONTINA EN 41128/126
- 75012-3 CHAVE COMBINADA 27MM TRAMONTINA EN 41128/127
- 75013-1 CHAVE COMBINADA 28MM TRAMONTINA EN 41128/128
- 75014-0 CHAVE COMBINADA 30MM TRAMONTINA EN 41128/130
- 75015-8 CHAVE COMBINADA 32MM TRAMONTINA EN 41128/132



- 05129-2 CHAVE BOCA 10X11MM TRAMONTINA EN 41120/103
- 05171-3 CHAVE BOCA 12X13MM TRAMONTINA EN 41120/104
- 05176-4 CHAVE BOCA 14X15MM TRAMONTINA EN 41120/105
- 05177-2 CHAVE BOCA 16X17MM TRAMONTINA EN 41120/106
- 05588-3 CHAVE BOCA 18X19MM TRAMONTINA EN 41120/107
- 55998-9 CHAVE BOCA 20X22MM TRAMONTINA EN 41120/108
- 55999-7 CHAVE BOCA 21X23MM TRAMONTINA EN 41120/109
- 75001-8 CHAVE BOCA 24X26MM TRAMONTINA EN 41120/110
- 75002-6 CHAVE BOCA 25X28MM TRAMONTINA EN 41120/111
- 75003-4 CHAVE BOCA 27X32MM TRAMONTINA EN 41120/112
- 75004-2 CHAVE BOCA 30X32MM TRAMONTINA EN 41120/113



- 05178-0 CHAVE ESTRIA 10X11MM TRAMONTINA EN
- 05179-9 CHAVE ESTRIA 12X13MM TRAMONTINA EN
- 05182-9 CHAVE ESTRIA 14X15MM TRAMONTINA EN
- 05183-7 CHAVE ESTRIA 16X17MM TRAMONTINA EN
- 05595-6 CHAVE ESTRIA 18X19MM TRAMONTINA EN



- 17956-6 CHAVE TESTE TRAM.RE.41900/110 EN 41900/110




- 55646-7 CHAVE BIELA TRAMONTINA N 08 IGUAL L EN 42805/108
- 55647-5 CHAVE BIELA TRAMONTINA N 09 IGUAL L EN 42805/109
- 05319-8 CHAVE BIELA TRAMONTINA N10 IGUAL L EN 42805/110
- 05326-0 CHAVE BIELA TRAMONTINA N11 IGUAL L EN 42805/111
- 05332-5 CHAVE BIELA TRAMONTINA N12 IGUAL L EN 42805/112
- 05333-3 CHAVE BIELA TRAMONTINA N13 IGUAL L EN 42805/113
- 05334-1 CHAVE BIELA TRAMONTINA N14 IGUAL L EN 42805/114
- 05335-0 CHAVE BIELA TRAMONTINA N15 IGUAL L EN 42805/115
- 05338-4 CHAVE BIELA TRAMONTINA N16 IGUAL L EN 42805/116
- 05339-2 CHAVE BIELA TRAMONTINA N17 IGUAL L EN 42805/117
- 05584-0 CHAVE BIELA TRAMONTINA N18 IGUAL L EN 42805/118
- 05585-9 CHAVE BIELA TRAMONTINA N19 IGUAL L EN 42805/119

- 85119-1
- ARCO SERRA FIXO 12"
- TRAMONTINA UN 43301/012



- MARTELO TRAMONTINA
- 55841-9 18MM
- 05247-7 20MM
- 05726-6 23MM
- 05728-2 25MM
- 05730-4 27MM
- 55642-4 29MM
- 05130-6 34MM



- MARTELO BOLA
- FORJADO TRAMONTINA
- 110192-1 300G
- 110193-1 500G



- 05403-8
- TORQUÉS CARPINEIRO
- TRAMONTINA 41050/108 EN



- 85123-0
- NIVEL ALUMINIO
- 12" 30CM MAGNE.TRAM



- 62893-0
- SERROTE PODA 12"
- TRAMONTINA C6



- 110194-1
- MARTELO PEDREIRO
- 500G FORJADO TRAM



- 110195-1
- MACHADINHA CABO
- MADEIRA C/UNHA
- TRAMONTINA



- 05404-6
- TORQUÉS ARMADOR
- 12" TRAMO.41052 EN



- 110658-5
- ALICATE BOMBA D'AGUA 10"
- TRAMONTINA 41066/110
- EMPUNHADURA ISOLADA 1000W



- SERROTE TRAMONTINA
- PROFISSIONAL
- 05230-2 43240/016
- 05146-2 43240/018
- 05160-8 43240/020
- 05191-8 43240/022
- 05206-0 43240/024

- MARTELO TRAMONTINA
- POLIDO
- 05248-5 25MM
- 05249-3 27MM



- MARRETA C/CAB FORJADA
- QUITAVA TRAMONTINA
- 75373-4 0,5KG
- 75374-2 1,0KG
- 75375-0 1,5KG
- 75376-9 2,0KG



- 110608-4
- TORQUÉS ARMADOR 13"
- TRAMONTINA 41052 EN





TRAMONTINA

LINHA COMPLETA GARIBALDI



75520-6
CHAVE SOQUETE 1/2" JOGO 22 PEÇAS
TRAMONTINA 43600/022

DESCRIÇÃO:
* ENCAIXE 1/2" POLEGADA;
* SOQUETES ESTRIADOS;
* **AÇO CROMO VANÁDIO**;
* ACABAMENTO CROMADO

CONTEÚDO:
* SOQUETES ESTRIADOS ENCAIXE DE 1/2" - 8, 9, 10, 11, 12, 13, 14, 15, 16, 17, 18, 19, 21, 22, 24, 27, 30, 32MM;
* CABO T 10"
* EXTENSÕES - DE 5" E 10"
* CATRACA REVERSÍVEL: 10"
* MALETA PLÁSTICA



110886-4
CAIXA FERRAMENTAS METAL 50X20X30
SANFONADA 5 GAVETAS TRAMONTINA

DESCRIÇÃO:
* ESTRUTURA EM CHAPAS DE AÇO;
* POSSIBILITA O USO DE CADEADO;
* CINCO GAVETAS;
* ALÇAS FIXAS NA PARTE SUPERIOR;
* REBITES REFORÇADOS;
* PINTURA ELETROSTÁTICA /
RESISTENTE À CORROSÃO.

05158-6
CHAVE BOCA 6 A17MM 6 PCS
TRAMONTINA 42001/206 JG

CONTEÚDO DO JOGO:
* CHAVES FIXAS: 6X7, 8X9, 10X11,
12X13, 14X15, 16X17 MM.



05164-0
CHAVE BOCA 6 A22 MM 8 PCS
TRAMONTINA 42001/208 JG

CONTEÚDO DO JOGO:
* CHAVES FIXAS: 6X7, 8X9, 10X11,
12X13, 14X15, 16X17, 18X19, 20X22MM.



89146-0
PISTOLA APLICADORA SILICONE
PARA TUBO TRAMONTINA PROFISSIONAL

DESCRIÇÃO:
* CORPO EM CHAPAS DE AÇO ESPECIAL;
* PINTURA ELETROSTÁTICA A PÓ;
* UTILIZADO COM TUBO DE SILICONE DE 9".



ASPIRADOR PO+ÁGUA 80L TRAMONTINA
92474-9 127V REF.: 44983010
92475-9 220V REF.: 44983020



75521-4
CHAVE SOQUETE 1/4 JOGO 24 PEÇAS
TRAMONTINA

CONTEÚDO:
* 10 SOQUETES 1/4": 4, 5, 6, 7, 8, 9, 10, 11, 12,
13MM, 1 CABO T 1/4";
* 1 ADAPTADOR DE 1/4";
* 12 PONTEIRAS:
3 PONTA CHATA: 4, 5, 5, 6, 5MM;
3 PONTA CRUZADA: NR. 1, 2, 3;
3 PONTA HEXAGONAL: 3, 4, 5MM,
3 PONTA TRAFIX: T15, T20, T25.

05174-8
JG CHAVE COMBINADA 6A17 MM
10 PCS TRAMONTINA 42241/210

CONTEÚDO DO JOGO:
* CHAVES COMBINADAS: 6, 7, 8, 10,
11, 12, 13, 14, 16, 17 MM.



05172-1
CHAVE ESTRIA 6 A22MM 8 PC
TRAMONTINA 42021/208 JG

CONTEÚDO DO JOGO:
* CHAVES ESTRIA: 6X7, 8X9, 10X11,
12X13, 14X15, 16X17, 18X19, 20X22MM.



75567-2
CHAVE BIELA TRAMONTINA
KIT MOTO 3 PC EN 42808/103

CONTEÚDO:
* CHAVES BIELA ESPECIAIS PARA
MOTOCICLETAS: 8, 10, 12MM.



05598-0
CHAVE FENDA TRAMONTINA JOGO
6 PEÇAS EN 41516/506

CONTEÚDO:
* CHAVE DE FENDA CLIP: 1/8X3";
* CHAVES DE FENDA PONTA CHATA:
3/16X4", 1/4X4";
* CHAVES DE FENDA PONTA CRUZADA:
1/8X3", 3/16X4, 1/4X4



110425-6
CHAVE FENDA TRAMONTINA
JG 5 PEÇAS PRO 44130505
AÇO CROMO VANÁDIO

CONTEÚDO:
* CHAVES DE FENDA PONTA CHATA:
3X75, 5X100, 6X125MM;
* CHAVES DE FENDA PONTA CRUZADA:
5X100, 6X150MM.



corte mais, gaste menos.

NOVIDADES

novidades



COD: 130160 - 8

**LÂMINA ROÇADEIRA 350X1,75X20
2 PONTAS HM**



COD: 130157 - 0

**LÂMINA ROÇADEIRA 350X1,75X25
2 PONTAS HM**



COD: 130158 - 0

**LÂMINA ROÇADEIRA 350X2,0X20
2 PONTAS HM**



COD: 130159 - 0

**LÂMINA ROÇADEIRA 350X2,0X25
2 PONTAS HM**



Lâmina 2.0mm

Código	Tamanho	Furo
62656-2	350mm	25,4mm
62655-4	350mm	20mm
110924-2	400mm	25,4mm
110923-2	400mm	20mm



Lâmina 2.7mm

Código	Tamanho	Furo
62764-0	350mm	25,4mm
62765-8	350mm	20mm
110922-2	400mm	25,4mm
110921-2	400mm	20mm



Lâmina 1.75mm

Código	Tamanho	Furo
85018-7	350mm	25,4mm
112621-3	350mm	20mm
110673-1	400mm	25,4mm
110871-6	400mm	20mm

SERRA CIRCULAR AFIÇO COM DENTES REMOVÍVEIS



CÓDIGO	122158-7
14 DENTES	FURO 20
CÓDIGO	85019-5
14 DENTES	FURO 1



LIMITADOR MACIÇO

CÓDIGO	Furo: 14 mm
22355-7	C/5 UNIDADES



FIO DE NYLON

CÓDIGO	85625-8
Quadrado	
3mm x 3mm	
Laranja	



Branco

Branco, há 87 anos no mercado passando a mesma qualidade de pai para filho

MOTORES

- 62369-5 Motor a gasolina 4 tempos de 5,5 cv. 62337-7 Motor a gasolina 4 tempos de 13,0 cv.
 037592-1 Motor a gasolina 4 tempos de 6,5 cv. 110306-2 Motor a diesel 4 tempos de 10 cv, partida elétrica e manual. **NOVA VERSÃO**
 037593-1 Motor a gasolina 4 tempos de 8,5 cv.



MOTOBOMBAS

- 62386-5 Motobomba autoescorvante a gasolina de 1,5". 62302-4 Motobomba autoescorvante a gasolina de 3".
 037589-3 Motobomba centrífuga a gasolina de 2". 62378-4 Motobomba centrífuga a diesel de 3".
 110307-2 Motobomba autoescorvante a gasolina de 2". 037590-1 Motobomba autoescorvante a diesel de 4".
 037591-1 Motobomba autoescorvante a diesel de 3". 62368-7 Motobomba autoescorvante a gasolina de 4".



GERADORES

- 76319-5 Gerador a gasolina de 1300 watts - 1,3 kva 220 V. 77596-7 Gerador diesel 7500 watts - 7,5 kva Bivolt.
 122544-8 Gerador a gasolina de 1300 watts - 1,3 kva 110 V. 62303-2 Gerador a gasolina de 6500 watts - 6,5 kva Bivolt.
 037596-1 Gerador a gasolina de 2200 watts - 2,2 kva Bivolt - Partida elétrica. 76072-2 Gerador a diesel de 8000 watts - 8,0 kva Trifásico 220 V.
 037597-1 Gerador a gasolina de 2200 watts - 2,2 kva Bivolt - Partida manual. 76395-0 Gerador a diesel de 8000 watts - 8,0 kva Trifásico 380V.
 037598-1 Gerador a gasolina de 3500 watts - 3,5 kva Bivolt. 141397-9 Gerador a gasolina de 13000 watts - 13,0 kva bivolt/monofásico.
 141398-9 GERADOR GASOL 9000W 4T BRANCO BIV

ATOMIZADORES

- 037587-3 Atomizador Costal para líquido, pó e granulado, motor gasolina 2 tempos e 59cc.
 01091-0 Atomizador Costal para líquidos, com tanque de 15 litros e motor gasolina 2 tempos de 43cc.



PERFURADORES DE SOLO

- 62296-6 Perfurador de solo a gasolina, motor 2 tempos de 52 cc com broca de 200mm.



BROCAS OPCIONAIS AVULSAS

- 85094-2 Broca 10 cm x 80 cm.
 85091-8 Broca 15 cm x 80 cm.
 85093-4 Broca 20 cm x 80 cm.
 85092-6 Broca 30 cm x 80 cm.

FURADEIRA DE MOURÃO

▶ Acompanha 2 brocas (13mm e 28mm)

- 037588-3 Furadeira de mourão para uso em cercas. Leve e prático, conta com motor gasolina 2 tempos e 25,4cc. Mandril de 2 a 13mm com funcionamento de sentido horário e com reversão. Peso de 5,3kg.



ACOMPANHA PNEUS, ENXADAS P/ ARAR, SULCADOR E ENXADAS PARA CAPINAR. EXCETO MOD.122236-8



MOTOCULTIVADORES/TRATORITOS

- 037601-5 Motocultivador com motor a gasolina 4 tempos de 6,5 cv.
 037610-3 Motocultivador com motor a diesel 4 tempos de 5,0 cv.
 122236-8 Tratorito com motor diesel 4 tempos de 10cv/hp.

BOMBA PARA PULVERIZAR

037611-3 Bomba de pistão para pulverização sem motor, pressão 10-45 bar, vazão 30/45 L/min, carcaça de ferro fundido.



PULVERIZADOR

133865-8 Pulverizador costal com 2 lanças e motor gasolina 2 tempos, com reservatório de 25 litros.
01911-0 PULVERIZADOR 20L ELET.COST.BRANCO
01912-0 PULVERIZADOR 20L COST.MAN.BRANCO



CORTADORES

62135-8 Cortador de grama a gasolina, motor 4 tempos de 6,5 cv com roda grande.
62136-6 Corta relva - Corta através de fio de nylon 4mm, motor gasolina 4 tempos de 5,5 cv/hp.



ROÇADEIRA

► Mod. gasolina acompanha lâmina de aço 3p. corte nylon, dosador
► Modelo elétrica acompanha conj. corte fio nylon

110304-2 ROÇADEIRA 43 CC BR-43-A
110303-2 ROÇADEIRA 52 CC BR-52-A
122517-0 ROÇADEIRA MULTIFUN.25CC 2T GAS.BRA
110644-7 ROÇADEIRA ELETRICA 1250 WATTS 110V
110645-7 ROÇADEIRA ELETRICA 1250 WATTS 220V



MOTOSSERRAS

122528-6 Motosserra com sabre de 18" (45cm) - potência de 49 cc (2,8 cv) - com freio corrente. 6,8 kg). **NOVA VERSÃO**
86595-2 Motosserra com sabre 20" (50cm) - potência de 65 cc (4,4 cv) - com freio corrente. 8,4 kg.
110481-5 MOTOSSERRA ELET.2200W 110BRANCO
110482-5 MOTOSSERRA ELET.2200W 220BRANCO



PODADOR DE LANÇA

86596-2 Podador de galhos com haste 2,5 metros regulável. Extensível de 4,0 até 6,0 metros metros de alcance. Sabre de 12" (30 centrimetros) com bomba de lubrificação da corrente, motor gasolina 2 tempos de 26 cc, 1 cv. Pesa 9,5 kg.



RABETA PARA BARCO/CANOA

► Todas acompanham motor gasolina 6,5 HP/CV
68070-2 Rabeta longa de 2,5 metros especial para barco.
68069-9 Rabeta curta de 1,5 metros simples para canoa.
037602-5 Rabeta curta de 1,5 metros especial para barco.



SOPRADORES

037594-1 Soprador de folhas sem aspirador, 280km/h, com motor 2 tempos de 25cc / 1 cv.
037595-1 Soprador de folhas com aspirador e saco coletor de 65 litros, 280km/h, com motor 2 tempos de 25cc / 1 cv.
110324-9 SOPRADOR FOLHAS GAS.COSTAL59CC BR
110480-5 SOPRADOR FOLHAS+ASP.BRANCO 110V
110483-5 SOPRADOR FOLHAS+ASP.BRANCO 220V
110488-5 SOPRADOR FOLHAS 850W BRANCO 110V
110489-5 SOPRADOR FOLHAS 850W BRANCO 220V



BOMBAS PERIFÉRICAS

122530-8 BOMBA AGUA 1/2 PERIFER BRANCO110V
122529-4 BOMBA AGUA 1/2 PERIFER BRANCO220V
122545-6 BOMBA AGUA 1CV PERIFER BRANCO 110V
122531-6 BOMBA AGUA 1CV PERIFER BRANCO 220V

LAVADORAS DE ALTA PRESSÃO

87372-8 110 volts - Lavadora de alta pressão com 2000 psi/138bar - vazão de 3,8 a 12 l/min - potência de 2HP/1500 watts - motor elétrico de indução, não usa escovas - bico de 7 em 1, reservatório para shampoo - Garantia Briggs & Stratton de 1 ano.
87373-8 220 volts - Lavadora de alta pressão com 2000 psi/138bar - vazão de 3,8 a 12 l/min - potência de 2HP/1500 watts - motor elétrico de indução, não usa escovas - bico de 7 em 1, reservatório para shampoo - Garantia Briggs & Stratton de 1 ano.
87619-0 LAVADORA ALT PRE1500W BRANCO 110
87620-9 LAVADORA ALT PRE1500W BRANCO 220



APARADORES DE CERCA VIVA

110490-3 APARADOR CERCA VIVA 550W 110BRANCO
110491-3 APARADOR CERCA VIVA 550W 220BRANCO





Motor elétrico - Trifásico
Blindado 220/380

94561-0 - 2,0CV - 2 Polos
94563-0 - 5,0CV - 2 Polos
94562-0 - 7,5CV - 2 Polos
94564-0 - 5,0CV - 4 Polos
94565-0 - 7,5CV - 4 Polos
94566-0 - 10,0CV - 4 Polos



Motor Elétrico - Monofásico
IP21 - 110-127/220-254V - 60Hz

81601-9 - 0,5cv - 2 Polos
74986-9 - 1,0cv - 2 Polos
74989-3 - 1,5cv - 2 Polos
74991-5 - 2,0cv - 2 Polos
74983-4 - 1/2cv - 4 Polos
74981-8 - 1/4cv - 4 Polos
74988-5 - 1,0cv - 4 Polos



**GARANTIA DE 6 MESES PARA TODOS
OS PRODUTOS**

Motor Elétrico - Monofásico

IP21 - 110-127/220-254V - 60Hz

81043-6 - 3,0cv - 2 Polos
74969-9 - 5,0cv - 2 Polos 220-254/440-508V
74990-7 - 1,5cv - 4 Polos
74992-3 - 2,0cv - 4 Polos
74995-8 - 2,0cv - 4 Polos
74968-0 - 3,0cv - 4 Polos

uso exclusivo
betoneira



Motor Elétrico - Monofásico

IP56 - 220-254/440-508V - 60Hz

81256-0 - 5,0cv - 2 Polos
74970-2 - 7,5cv - 2 Polos
74967-2 - 10cv - 2 Polos
81599-3 - 3,0cv - 4 Polos
81257-9 - 5,0cv - 4 Polos
81600-0 - 7,5cv - 4 Polos



Motor Elétrico - Trifásico

IP21 - 220/380V - 60Hz

74993-1 - 2,0cv - 2 Polos
74986-6 - 3,0cv - 2 Polos
81255-2 - 5,0cv - 2 Polos
81259-5 - 1,0cv - 4 Polos
74986-4 - 3,0cv - 4 Polos
74984-0 - 2,0cv - 4 Polos



Motor Elétrico - Monofásicos

IP44 - 110-127/220-254V - 60Hz

81254-4 - 3,0cv - 2 Polos



Motor Elétrico - Trifásico

IP56 - 220/380/440V - 60Hz

81596-9 - 3,0cv - 2 Polos
81598-5 - 1,0cv - 4 Polos - 220/380V
81597-7 - 2,0cv - 4 Polos
81258-7 - 3,0cv - 4 Polos



LANÇAMENTOS

141151-1
BICO P PULVERIZAÇÃO
H-1 YAMAHA



141153-1
BICO PULVERIZAÇÃO
HVS YAMAHA



141149-3
BICO PULVERIZAÇÃO
HV-2 YAMAHA



141145-3
BOMBA PISTÃO COM
PULVERIZADOR COM MOTORA
GASOLINA YAMAHA



141150-1
FILTRO
PULVERIZAÇÃO
H-1 YAMAHA



141146-3
ACABACEIRA COM MANGUEIRA
YAMAHA CADASTRO



141147-3
PERFURADOR DE SOLO
SEM BROCA YAMAHA
CADASTRO



141148-3
ALÇADOR DE PLANTAS



141155-1
DESTORÇEDOR DE
MANGUEIRA PULVERIZAÇÃO
3-8 YAMAHA



141154-1
DESTORÇEDOR FIMANGUEIRA
PULVERIZAÇÃO 12 YAMAHA



141150-1
REGISTRO
PULVERIZAÇÃO
C-3 YAMAHA



141157-1
ESQUILHO DE
PULVERIZAÇÃO
K-30 YAMAHA



37423-7
BOMBA PISTÃO
P/PULVERIZADOR
AGRICOLA H-6 30



130996-1
PULVERIZADOR 16L
ELÉTRICO COSTAL
YAMAHA 51VOLT





acesse por aqui

Bellotto
Uberlândia
Desde 1935



FORIADAS



32618-6 - DIR
Uberlândia 2



32097-8 - DIR
32397-7 - ESQ
Uberlândia 2,5



32098-6 - DIR
Uberlândia 3



32093-5 - DIR
32398-5 - ESQ
Roçadeira de Bico



32104-4 - DIR
Limpa Pasto



DUPLA REGULAGEM



32096-0 - DIR
Sertão Nº 02



32092-7 - DIR
Gavião de Bico Leve



32563-5 - DIR
Ronca Aberta



32094-3 - DIR
Ronca Fechada



32145-1
Cavadeira Art. Forjada



32590-2 - DIR
Roçadeira de Bico Nº 03



62124-2 - DIR
Podão Cacau com Cabo

62423-3
Cavadeira Reta 12cm Tubo

FORIADAS



32435-3
Enxada Forjada
Largo 3



32434-5
Enxada Forjada
Estreita 2 Goiv.



32362-4
Enxada Forjada
Estreita 2,5 Goiv.



32361-6
Enxada Forjada
Larga 2,5 Goiv.



130074-9
ISOLADOR CERCA ELÉTRICA
CASTANHA FAZENDEIRO C50



130049-4
ISOLADOR CERCA ELÉTRICA
GANCHO FAZENDEIRO C50



130046-4
ISOLADOR CERCA ELÉTRICA
TIPO W FAZENDEIRO C50

11716-6
ELETRIFICADOR CERCA PET FAZENDEIRO



ISOLADOR CERCA ELÉTRICA
CA ROLDANA
130043-4 - 30MM C50
130073-9 - 36MM C50

22177-5
BALDE PLÁSTICO 12L
PRETO C/PEGADOR C6



Consulte nossos preços!

50971-0
BALDE PLÁSTICO 12L
PRETO C/BICO TE C6



LANÇAMENTO

BACIA PLÁSTICA REDONDA
20.0L TERRAPLAST C6
124035-6 VERMELHO
124034-6 VERDE



BACIA PLÁSTICA REDONDA
30L TERRAPLAST
80736-2 VERMELHO
80737-0 AZUL



Clemal
Criando Qualidade



CHAPÉU AUSTRALIANO C/
PROTETOR C/6
68453-4



BOLSA EMBORNAL LONA
C/TAMPA E ALÇA
62731-2



CHAPÉU PESCADOR
AUSTRALIANO C/6
68451-4



BANHA LONA FORTE C/
REFORÇO
32264-4



BONÉ COUNTRY TRUCK C/6
68452-4



Desde 1981
Produzindo Qualidade



68154-7
SELA AUSTRALIANA ML
CABEÇA MARROM 15"



18350-4 - MARROM
18366-0 - PRETA
SELA AUSTRALIANA
COMPLETA



68081-8
SELA MANGALARGA
COMPLETA MARROM



18373-3
CABEÇA CAMPOLINA
ARTESANATO



68440-6
SELA AUSTRALIANA
PISTA COQUELUCHE



188937
SELA AUSTRALIANA
ASSENTO MANGALARGA
MARROM



188945
SELA AUSTRALIANA ASSENTO
MANGALARGA CABEÇA MARROM



68153-9
MANTA BAIXEIRO
QUARTO DE MILHA
FORRADA



18473-0
LAÇO RAION COCHADO DURO
8MM



120165-2
MANTA GALOPE
MANGALARGA COR SORTIDA



ADUBADEIRA
OMEGA
02 SAIDAS
32475-2

PLANTADEIRA
MARILIA
CONJUGADA
32237-7



PLANTADEIRA
MARILIA
SIMPLES
32238-5



FORCADO
CURVO 1/2"
32247-4



FORCADO
RETO 1/2"
32246-6



FORCADO
PARA CARVÃO
32287-3



RASTELO
PARA CAFÉ
32025-0

CADIOLI
TRADIÇÃO QUE SE MANTÉM!

101136-3
PLANTADEIRA ADUBADEIRA
ZINC. PG KRUPP 13AZ CAIXA C/6



101138-3
PLANTADEIRA ADUBADEIRA
MAD KRUPP 55AZ C4 CAIXA



PLANTADEIRAS



KRUPP

13 - Ponta 7,4cm



Com Registro
de Metal!

PLANTADEIRA PERNA
GRILLO KRUPP

101135-3 - 113 C/6 CAIXA

101137-3 - 13 C/6 CAIXA 113 - Ponta 3,2cm



* Plantio direto,
ponteira alta
e estreita.

Consulte
nossos
preços!





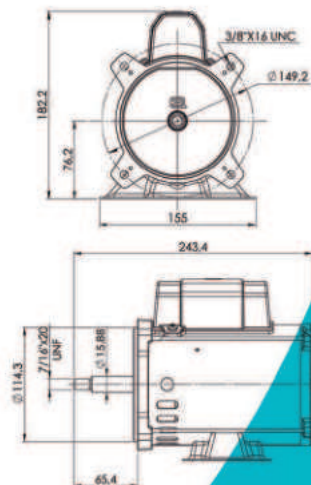
Motor para bomba de piscinas e hidromassagem

Os motores elétricos Thorq3 Jet Pump, são indicados para serem acoplados a Bombas de piscina, hidromassagem e Bombas Centrífugas com aplicações residenciais, comerciais e agrícola. 1 ano de garantia.



CARACTERÍSTICAS GERAIS

- Alimentação: Monofásica
- Tensão: 127/220 V - 50/60 Hz
- Potências disponíveis: 1/4 a 1,0 cv
- Material da carcaça: Aço com pintura KTL
- Grau de Proteção: IP21
- Rolamentos com vedação
- Proteção térmica
- Isolação F
- Regime de trabalho S
- Material das flanges: Alumínio com pintura KTL



Modelo	Potência		Tensão [V]	Frequência [Hz]	Corrente [A]	rpm
	cv	KW				
Motor 1/2 cv cod. 121806-0	1/2	0,38	127	60	6,12	3450
			220		3,11	
			110	50	7,34	2875
			220		3,58	
Motor 1,0 cv cod. 121805-0	1,0	0,74	127	60	10,52	3450
			220		4,93	
			110	50	12,30	2875
			220		6,20	

REMAR

111817-3
FOGAREIRO ÁLCOOL
REMAR METAIS C6

111817-3
LAMPARINA FOLHA
NO2 REMAR METAIS



Consulte nossos preços!



113064-9
TUCHO MÁQUINA
ARAMAR CAÇULA



62884-0
MÁQUINA ARAMAR
(ESPICHADEIRA ARAME) FERRO



86530-3
MÁQUINA ARAMAR
(ESPICHADEIRA ARAME)
MACIÇO UN.



ESTICADOR CORDOALHA
AMARRADO
32952-5 1/2 X 35CM C10
32020-0 7/16X35CM C10



12915-1
FERRO DESCORNEAR
COBRE RETO/CÔNCAVO



12916-0
FERRO DESCORNEAR
COBREADO T



12153-3
CARIMBO MARCAR ANIMAL
0A9JG9PC 5CM PACOTE



32358-6
CATRACA CERCA ELÉTRICA
C/ISOLADOR UN



62451-9
CATRACÃO CORDOALHA
SEM PORCA UNIDADE



32539-2
DOBRADI PORTEL.GANCHO
6UN=3PR CAÇUL PACOTE



32265-2
ESTICADOR ARAME
FARPADO(ARGOLA) UN



ESTICADOR ARAME LISO
(CATRACA) DUZIA
32095-1 - CATRACA 1
113066-9 - CATRACA 2



32255-5
ESTICADOR ARAME
LISO (BOBS) DUZIA



DOBRADIÇA PARA PORTEIRA
FERRADURA

- 32954-1** - Nº 0 CAÇULA C/6
- 32545-7** - Nº 1 CAÇULA C/6
- 32548-1** - Nº 2 CAÇULA C/6
- 32550-3** - Nº 3 CAÇULA C/6
- 32551-1** - Nº 4 CAÇULA C/6



FLAMBADOR GÁS CAÇULA C/2
12917-8 - 2 BOCAS
12918-6 - 10 BOCAS





Há três décadas
produzindo qualidade!

Linha Tradicional

80A | Sapeco

127N: 17357-8 | 127N: 17858-8
228N: 17358-4 | 228N: 17859-5

Linha Turbo

1500 | 2000

127N: 17390-8 | 127N: 17892-7
228N: 17391-6 | 228N: 17893-5

Linha Fire

750 | 850 | 950

127N: 67788-8 | 127N: 74875-8 | 127N: 67789-8
228N: 67789-4 | 228N: 74888-8 | 228N: 67790-8

Linha Top Line

800 | 900

(acompanha chave boia)
127N: 121806-8 | 127N: 121808-8
228N: 121807-8 | 228N: 121809-8

Acessórios

Chave Boia 25A
7718-2




100% dos
produtos
testados.

Única marca
nacional com
fabricação
100% própria!

Parafusos
em **inox.**

Fácil
instalação.



BOMBA SUB POÇO
ALTRI 220V
94934-5 3" 1/3CV
94935-5 3" 1/2CV

CONDIÇÕES DE FUNCIONAMENTO:

Temperatura Máxima de Trabalho < 35°C
Teor Máximo de Areia: 30 g/m³
Limite de pH 6 a 9
Submersão até: 80m

MOTOR:

Motor Robobinável
Corpo Externo: Aço Inox/AISI201/AISI304/AISI316
Rolamento NSK
Monofásico 110V/127V/220V/60Hz 2 polos
Trifásico 3F 220V/380V/60Hz 2 polos
Acoplamento Padrão NEMA
Tampa Superior: Aço Inox/Latão/Ferro Fundido/Nylon
Eixo em Aço Inox AISI 304
Motor com Refrigeração interna a óleo de uso farmacêutico

BOMBEADOR:

Rotor de Fluxo Radial em Poliacetal e Difusor em Policarbonato
Corpo Externo: Aço Inoxidável AISI201/AISI304/AISI316
Eixo: Aço Inoxidável AISI304
Bocal Superior: Latão/Aço Inox/Ferro Fundido/Nylon
Corpo de Sucção: Latão/Aço Inox/Ferro Fundido/Nylon
Mancal Superior e Inferior

MOTOBOMBA:

Diametros Ø 75mm
Classe de Isolamento B
Tolerância de curva de acordo com ISO 2548

GARANTIA:

12 Meses.



**PULVERIZADOR ELÉTRICO
20 L - SS20B**

Cód.: 01914-0



- Bateria recarregável 12V 8 A duração de até 10h
- Opção de bombeamento manual
- Lança telescópica com regulagem de tamanho de até 90cm

LINHA BRUDDEN

<p>K-430</p>  <p>Cód.: 62723-2</p>	<p>P-1500</p>  <p>Cód.: 01130-4</p>	<p>PRACTICAL 1,5L</p>  <p>Cód.: 01405-2</p>	<p>PRACTICAL 5L</p>  <p>Cód.: 01406-0</p>
<p>SS GII - 5L</p>  <p>Cód.: 01798-1</p>	<p>D.A.S GII - 5L</p>  <p>Cód.: 01129-0</p>	<p>P-5000</p>  <p>Cód.: 01613-6</p>	<p>S-12</p>  <p>Cód.: 01062-6</p>

Soluções plásticas inteligentes

TECHAGRO

Conheça nossas linhas agrícolas



TechSilo

Produzidas no mais moderno processo de co-extrusão disponível no mercado: a tecnologia multicamadas. Protege e veda sua silagem contra gases externos. Além de controlar a temperatura interna e reduzir a passagem de raios UV.

- 84433-0 LONA PT/BC AGRI. 4X100R120 40K AZUL PVTSOBLV120CJH5
- 84432-2 LONA PT/BC AGRI. 6X100R120 60K AZUL PVTSOBLV120CJH7
- 84425-0 LONA PT/BC AGRI. 8X 50R150 50K AZUL PVTSOBLV120CJH8
- 84424-1 LONA PT/BC AGRI. 8X100R150 90K AZUL PVTSOBLV120CJH9
- 84427-6 LONA PT/BC AGRI. 10X 50R200 70K AZUL PVTSOBLV120CJH1
- 84426-8 LONA PT/BC AGRI. 12X 50R200 90K AZUL PVTSOBLV120CJH2
- 84428-4 LONA PT/BC AGRI. 14X 50R150 80K AZUL PVTSOBLV120CJH3
- 84429-2 LONA PT/BC AGRI. 16X 50R100 100K AZUL PVTSOBLV120CJH4
- 84430-6 LONA PT/BC AGRI. 18X 50R120 110K AZUL PVTSOBLV120CJH5
- 84431-4 LONA PT/BC AGRI. 20X 50R120 122K AZUL PVTSOBLV120CJH6



TechCover

Lona mulching produzido com a tecnologia multicamadas e com resinas de alto desempenho, garantindo excelente resistência mecânica mesmo em baixas espessuras. Cobre o solo do seu canteiro protegendo a cultura contra plantas invasoras e gera economia com irrigações e adubações.

- 84452-7 LONA MULCHING PRETO 1,2X500X18X13KG PVTCVBLV120CQX2
- 84451-5 LONA MULCHING PRETO 1,4X500X18X15KG PVTCVBLV120CQY2
- 84449-7 LONA MULCHING PT/BRANCO 1,2X500X22X17KG PVTCHBLV120CQY4
- 84450-0 LONA MULCHING PT/BRANCO 1,4X500X22X20KG PVTCHBLV120CQY5
- 84451-9 LONA MULCHING PT/BRANCO 1,6X500X22X23KG PVTCHBLV120CQXZ
- 84448-9 LONA MULCHING PT/PRATA 1,2X500X22X15KG PVTCVBLV120CQY0
- 84447-0 LONA MULCHING PT/PRATA 1,6X500X22X21KG PVTCVBLV120CQY3



TechLux

Linha completa de filmes para estufa para aumentar a qualidade, produtividade e rentabilidade do seu cultivo. Filme Transparente, Difusor e Leitoso que garante maior transmissão, difusão ou bloqueio da radiação solar.

- 84293-8 FILME AGRILESTUF 4X105 AZPACK 43KG PVFIABDV120BDWU
- 84289-0 FILME AGRILESTUF 4X105 AZPACK 62KG PVFIABDV120BDWV
- 84292-8 FILME AGRILESTUF 6X105 AZPACK 62KG PVFIABDV120BDWX
- 84288-0 FILME AGRILESTUF 6X105 AZPACK 91KG PVFIABDV120BDWY
- 84291-8 FILME AGRILESTUF 8X105 AZPACK 81KG PVFIABDV120BDX0
- 84444-6 FILME AGRILESTUF 8X105X150AZPA120KG PVFIABDV120BDX2
- 84290-8 FILME AGRILESTUF10X 60 AZPACK 87KG PVFIABDV120BDX6
- 84287-0 FILME AGRILESTUF12X 60 AZPACK103KG PVFIABDV120BDX8
- 84445-4 FILME AGRILESTUF12X 60X200X122 AZULPACK PVFIABDV120B0FU



SOMOS UMA DAS MAIORES FABRICANTES DO BRASIL E DA AMÉRICA LATINA.



Escolher Atlantis é priorizar a qualidade, a potência e a durabilidade.



- | | | |
|---|--|---|
| CÓD. PREMIUM 850^W
62383-0 (127v)
62382-2 (220v) | CÓD. NEULAM 850
62381-4 (127v)
62380-6 (220v)
94601-1 (254v) | CÓD. COMPACT 6^W
62384-9 (127v)
62385-7 (220v) |
|---|--|---|

NOVA EMBALAGEM DAS BOMBAS ATLANTIS
Linha FIO DE ALUMÍNIO



@atlantis.bombas.submersas

BOTIMETAL

LANÇAMENTO

RASPADOR DE CANA MANUAL B04R

130748-5



LANÇAMENTO

RASPADOR DE CANA MANUAL B02R

130748-5



LANÇAMENTO

ENGENHO DE CANA 2 MOENDAS B30



LANÇAMENTO

FLAMBADOR A GÁS 2 BOCAS

130748-5



ENGENHO PARA CANA B60

130748-5



LANÇAMENTO

FLAMBADOR A GÁS 9 BOCAS

130748-5



SERRA FITA BANC INOX MOE09 BOTINI

130748-5



SERRA FITA BANC INOX LAM 1,64M BOTI

130748-5



CID

Máquinas para Agropecuária
Construção Civil e Jardinagem

CID 125 LH

CÓDIGO 32614-3
Sem motor

CID 125 L

CÓDIGO 62770-4
7 HP - GASOLINA
2 Martelos Fixos

CID 125 LHM

CÓDIGO 112412-0
5,0cv - 220v
10 Martelos Móveis

CID 125 LM

CÓDIGO 32514-7
3,0cv - 220v
10 Martelos Móveis

CID 125 LDM

CÓDIGO 32513-9
2,0cv - BIVOLT
10 Martelos Móveis

CID 125 L

CÓDIGO 32615-1
3,0cv - 220v
2 Martelos Fixos

CID 125 LD

CÓDIGO 62059-9
2,0cv - BIVOLT
2 Martelos Fixos

CID 105 LDM

CÓDIGO 62920-0
2,0cv - BIVOLT
10 Martelos Móveis

CID 75

CÓDIGO 62060-2
1,5cv - BIVOLT
2 Martelos Fixos

CID 105 LD

CÓDIGO 62061-0
1,5cv - BIVOLT
2 Martelos Fixos

CID 75 LD

CÓDIGO 112399-9
2,0cv - BIVOLT
2 Martelos Fixos

CID 75 PL

CÓDIGO 32284-9
2,0cv - BIVOLT
2 Martelos Fixos

KIT C/ 3 PENEIRAS

CÓDIGOS
CID 75 - 62406-3
CID 105 - 62407-1
CID 125 - 62408-0



FAÇA TETURADOR

CÓDIGO - 75981-3

JERICA

190 LITROS
CÓDIGO 05658-8
Caçamba resistente
Chassi zincado

CARRINHO DE MÃO

90 LITROS
CÓDIGO 05798-3
Caçamba resistente
Chassi zincado



BETONEIRA CID

400 LITROS PRO MAIS
CÓDIGO 133595-0
2,0cv - BIVOLT
Isolamento anti-choque
Menor esforço no manuseio
Menor custo de manutenção



Imagens ilustrativas. A CID Produtos reserva o direito de alterar quaisquer informações bem como descontinuar os produtos sem prévio aviso. Cod. 2507 3006 Rev. 03/10/2004

SENTINELA 25 ANOS

57851-7
ELETRIFICADOR
DE CERCA 30KM
BIVOLT SENTINELA



17997-3
ELETRIFICADOR DE
CERCAS 30KM LUZ BVA
(bivolt automático)
E BATERIA 12V



Consulte
nosso
preço!

CARREGADOR BATERIA
12V SENTINELA UN
63837-4 SA5
63834-0 S10
63835-8 SA20

ELETRIFICADOR CERCA
SENTINELA UN
74623-1 50KM BIV
74622-3 100KM BIV
74624-0 150KM BIV



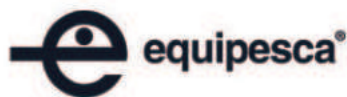
Tecnyl

TELA GALINHEIRO 2
PLÁSTICO TECNYL
123117-0 1,0X50M
123118-0 1,5X50M

TELA PINTEIRO 1
PLÁSTICO TECNYL
123122-9 1,0X50M
123123-9 1,5X50M

TELA VIVEIRO 1/2
PLÁSTICO TECNYL
123120-9 1,0X50M
123121-9 1,5X50M





LANÇAMENTO

FIO CORTADOR GRAMA VERMELHO
2KG REDONDO EKILON

- 68496-7 1,6MM
- 68497-7 1,8MM
- 68498-7 2,0MM
- 68499-7 2,4MM
- 68502-0 3,0MM

Consulte
nossos
preços!



LANÇAMENTO

FIO CORTADOR GRAMA LARANJA
2KG QUADRADO EKILON

- 68500-0 2,7MM
- 68501-0 3,0MM



Varas Brotas®
Brotas Fishing Rods
Brotas Varas de Pesca



VARA PESCA

- 18502-7 N.2 1,7/2,0M C36
- 18503-5 N.3 2,0/2,5M C36
- 18504-3 N.4 2,5/3,0M C36
- 18505-1 N.5 3,0/3,5M C36
- 18506-0 N.6 3,5/4,0M C36
- 18520-5 N.9 5,0/5,5M C36



APLICAÇÃO
sacadas, piscinas,
quadras esportivas,
indústria, anti-pássaros



REDE DE PROTEÇÃO 7m X 17,5 m
CRISTAL - 08338-0
PRETA - 08339-9



LINHA PESCA EKILON
BRANCA 100 m

- 20 c/20 18752-6
- 25 c/20 18437-3
- 30 c/20 18750-0
- 35 c/20 18748-8
- 40 c/20 18747-0
- 45 c/20 18320-2
- 50 c/20 18751-8
- 60 c/10 18438-1
- 70 c/10 18439-0
- 80 c/10 18818-2
- 90 c/10 18332-6
- 100 c/10 18596-5



LINHA PESCA EKILON
BRANCA 250 g

- 20 c/10 18191-9
- 25 c/10 18756-9
- 30 c/10 18754-2
- 35 c/10 18819-0
- 40 c/10 18749-6
- 45 c/10 18285-0
- 50 c/10 18753-4
- 60 c/10 18755-0
- 70 c/10 18963-4
- 80 c/10 18962-6
- 90 c/10 18965-0
- 100 c/10 18964-2



VARA PESCA

- 18544-2 N.5 3,0/3,5M PTA.GROSSA
- 18541-8 N.6 3,5/4,0M PTA.GROSSA
- 18542-6 N.7 4,0/4,5M PTA.GROSSA
- 18543-4 N.8 4,5/5,0M PTA.GROSSA
- 18522-1 N.9 5,0/5,5M PTA.GROSSA
- 18525-6 N10 5,5/6M PTA.GROSSA



LINHA MEADA FUNDO
18042-4 160 10X100 M
18232-0 180 06X100 M
18599-0 200 06X100 M

05886-6

6,9 MM ESPESSURA
LINHA PEDREIRO LISA
TREVO 80X100 C10

LINHA DE PESCA EKILON OURO
18671-6 035 100 M C20
18274-5 040 100 M C20
18275-3 050 100 M C20





Mac Loren

47
ANOS DE TRADIÇÃO

CATÁLOGO DE PRODUTOS



ALMOTOLIA BICO FLEXÍVEL 400ML
CP: 110925-2



ESGUICHO REVÓLVER COM CRIVO
CP: 47306-5



PULVERIZADOR PNEUMÁTICO AR DIRETO
CP: 01591-1



APARELHO MANUAL PARA PULVERIZAÇÃO
CP: 124368-3



ALGARISMO RESIDENCIAL CAIXA COM 10 (0 AO 9)
CP: 04586-1



ALGARISMO RESIDENCIAL INDIVIDUAL
0: 37086-7 5: 37272-3
1: 37088-7 6: 37087-7
2: 37089-7 7: 37271-3
3: 37247-3 8: 37270-3
4: 37273-3 9: 37269-3



VÁLVULA PARA FUNDO DE POÇO
CP: 21013-7 (1")
CP: 21007-2 (3/4")



ESGUICHO PLÁSTICO COM GATILHO 1/2 E03
CP: 10024-2



ESGUICHO BICO RETO
CP: 10027-7



ESGUICHO PLÁSTICO COM GATILHO 1/2 E200
CP: 10023-4



PISTOLA DE PINTURA DIRETO
CP: 33692-0



ENGATE RÁPIDO PARA MANGUEIRA 1/2"
CP: 47307-3



EMENDA PARA MANGUEIRA 1/2"
CP: 47305-7



UNIÃO INTERNA
ø 1" CP: 119047-0
ø 1/2" CP: 24023-0
ø 3/4" CP: 24022-2
ø 1 1/4" CP: 119048-0
ø 1 1/2" CP: 119049-0
ø 2" CP: 119050-9



ADAPTADOR INTERNO
ø 1" CP: 119051-9
ø 1/2" CP: 109758-4
ø 3/4" CP: 109759-4
ø 1 1/4" CP: 119052-9
ø 1 1/2" CP: 119053-9
ø 2" CP: 119054-9



JOELHO DUPLA
CP: 109758-4 (1/2")
CP: 109759-4 (3/4")



MICRO ASPERSOR COM HASTE
CP: 42034-7



MICRO Nº 3
CP: 42025-5



ASPERSOR ANTURIO
CP: 42019-0

ASPERSOR ANTURIO CURTO
CP: 42035-2



ASPERSOR CRISANTEMO
CP: 42017-4

ASPERSOR CRISANTEMO BASE LONGA
CP: 42037-9



ASPERSOR AGRÍCOLA
CP: 42020-4

INDÚSTRIA BRASILEIRA

INJETEC
PLÁSTICOS INJETADOS



ISOLADOR CERCA ELÉTRICA TIPO W COM 50 UNIDADES
CÓD
111746-0



ISOLADOR CERCA ELÉTRICA ROLDANA 36MM COM 50 UNIDADES
CÓD
109055-3



MANOPLA PORTEIRA CERCA ELÉTRICA INJETEC
CÓD
109057-3



ISOLADOR CERCA ELÉTRICA TIPO W COM 50 UNIDADES
CÓD
109056-3

MAIS DE 30.000 ITENS

a um clique da sua loja



Consulte o site ou o whatsapp da capa para se cadastrar em nossa loja virtual.



JAK CHAPÉUS

18630-9
CHAPÉU PALHA BRASIL
PMG R028



18631-7
CHAPÉU PALHA CAPACETE
TAMANHO ÚNICO R105



18632-5
CHAPÉU PALHA ROCEIRO
TAMANHO ÚNICO R24



109695-0
CHAPÉU PALHA
DUPLA PANAMÁ
P M G



109692-0
CHAPÉU PALHA
DUPLA DALLAS
P M G



109693-0
CHAPÉU PALHA VIROLADO
TAMANHO ÚNICO



109694-0
CHAPÉU PALHA SIMPLES
ORLADO TAMANHO ÚNICO



109697-0
CHAPÉU PALHA DUPLA
ORLADO TAMANHO ÚNICO



42048-4 - 25 CM 6 JATOS
42047-6 - 50 CM 6 JATOS
42079-4 - 50 CM 8 JATOS COD
42080-8 - 1 METRO 6 JATOS COD



ASPERSOR GRB IRRIGAÇÃO
RAIO DE ALCANCE 8 METROS, VAZÃO 650 LH
ENTRADA DA MANGUEIRA 1/2 E 3/4
ESGUICHO EM METAL, TUBO PVC RÍGIDO,
PONTEIRA EM DURO ALUMÍNIO.



01285-8 PULVERIZADOR
0,5L GIFOR US2500 DEC UN.



01386-2 PULVERIZADOR
0,5L GIFOR US2500ALEI UN.



01384-6 PULVERIZADOR
0,3L GIFOR US1500CBOL UN



01954-3
PULVERIZADOR 0,5L
GIFOR US 2500CR UN.



01385-4 PULVERIZADOR
0,5L GIFOR US2500CCOL UN.





QUALIDADE TEM HISTÓRIA



Corneta
Ferramentas



OS CAMPEÕES DE VENDA!



FAÇÃO PARA MATO EMBALADO
062504-3 10"
032511-2 12"
032512-0 14"
032515-5 16"
032516-3 18"
032517-1 20"

O VERDADEIRO 3 LISTRAS



FAÇÃO PARA MATO CABO DE MADEIRA EMBALADO
062494-2 14"
062482-9 16"
062483-7 18"



TORQUÊS ARMADOR 12"
055083-3

TORQUÊS ARMADOR BERG
055080-9 10"
055079-5 12"
075682-2 14"



TESOURA TAPECEIRO ALFARTE E CRINA
068267-5 10"
068268-3 12"



TESOURA RALEIO E COLHEITA
062981-2



CANIVETE RECARTEILHADO LATÃO 7"
068213-6



TESOURA PARA TOSQUIAR E APARAR CRINA
075179-0



TESOURA PARA FODA PROFSSIONAL
032518-0



TESOURA DE APARAR GRAMA FORJADA
122351-8



TORQUÊS PARA CARPINTEIRO BERG
055084-1



FACA CARNE CABO BRANCO TRADICIONAL
080011-2 8"
080012-0 10"
111661-0 12"



FACA CARNE CABO BRANCO PREMIUM
111663-0 8"
111712-6 10"
111665-0 12"



ALICATE REBITADOR PROFSSIONAL 10"
055087-6



TESOURA FUNILEIRO TIPO AVIAÇÃO 10"
062982-0 Reta
062983-9 Esquerda
062984-7 Direita



TESOURA PARA FUNILEIRO TIPO AMERICANA 12"
062985-5



ALICATE FAZENDEIRO MULTIFUNCCIONAL
075178-2



ALICATE PARA GRAMPO MEIA LUA ESTOFADOR E CONCERTINA
122352-6



dimy®

119199-3
ADUBO DIMY
LÍQUIDO
FLORES C12



119201-9
ADUBO DIMY
LÍQUIDO
FRUTAS C12



119200-0
ADUBO DIMY
LÍQUIDO TIPO
BOKASHI C12



119197-7
ADUBO DIMY
GRANULADO
FRUTAS C12



119198-5
ADUBO DIMY
MINERAL
BOKASHI
FARELADO C6



LukPlast

Sacos para mudas



Códigos	Produtos
09007-7	Sacos para mudas 08 x 15" cm
09909-0	Sacos para mudas 09 x 18" cm
09910-4	Sacos para mudas 10 x 18" cm
09693-8	Sacos para mudas 10 x 20" cm
09154-5	Sacos para mudas 15 x 25" cm
09911-2	Sacos para mudas 15 x 28" cm
09155-3	Sacos para mudas 18 x 24" cm

* Consultar na descrição do produto, altura útil, diâmetro, material e quantidade. Cor preta e espessura 50 micras.

Sacos para silagem



Códigos	Produtos
09907-4	Sacos para silagem 63 x 125 cm
84107-7	Sacos para silagem 52 x 110 cm

Sacos para silagem, terra, esterco, areia e outros produtos pesados. Cor preta e espessura 200 micras.



Utilização de energia proveniente de fontes renováveis

Tratamento e reaproveitamento de águas residuais

SOLICITE A VISITA DE NOSSOS REPRESENTANTES



**Corda seda trançada
COLORIDA**



CÓD: 84338-6 CORDA SED.COLOR 03MM 297M ITACORDA
 Cód: 84339-6 CORDA SED.COLOR 04MM 217M ITACORDA
 Cód: 84340-6 CORDA SED.COLOR 06MM 97M ITACORDA
 Cód: 84341-4 CORDA SED.COLOR 08MM 157M ITACORDA
 Cód: 84342-4 CORDA SED.COLOR 10MM 113M ITACORDA
 Cód: 84343-4 CORDA SED.COLOR 12MM 73M ITACORDA



**Conjunto de Amarrações
de Cargas**



CINTA AMARRAR CARG.C/CATRACA 35MMX1T LI
 Cód: 125243-2

CINTA AMARRAR CARG.C/CATRACA 50MMX3T LI
 Cód: 125244-2

CINTA AMARRAR CARG.C/CATRACA 50MMX5T LI
 Cód: 125245-2

CINTA AMARRAR CARG.C/CATRACA 50MMX10T LI
 Cód: 125246-2

**Corda seda trançada
PP BRANCA**



CÓD: 84344-4 CORDA SED.BCA TRANC. 1,5MM 785M ITACORDA
 Cód: 84345-4 CORDA SED.BCA TRANC. 2,0MM 470M ITACORDA
 Cód: 84346-4 CORDA SED.BCA TRANC. 3,0MM 213M ITACORDA
 Cód: 84349-4 CORDA SED.BCA TRANC. 8MM 220M ITACORDA
 Cód: 84350-2 CORDA SED.BCA TRANC. 10MM 220M ITACORDA
 Cód: 84351-2 CORDA SED.BCA TRANC. 12MM 220M ITACORDA
 Cód: 84352-2 CORDA SED.BCA TRANC. 14MM 150M ITACORDA
 Cód: 84353-2 CORDA SED.BCA TRANC. 16MM 120M ITACORDA
 Cód: 84354-2 CORDA SED.BCA TRANC. 18MM 95M ITACORDA



**CORDA TRANÇADA
TRAVA-QUEDAS**



* Netagem anódica.



EM CONFORMIDADE
COM NR-18,

CÓD: 125476-4 CORDA TRAVA QUEDAS 12 MM 100 M
 Cód: 125477-4 CORDA TRAVA QUEDAS 12 MM 150 M



FORMICIDA ISCA GRANULADA
ATRATEX
CORTADEIRA

PROBLEMAS COM FORMIGAS CORTADEIRAS?

Atratex Isca Formicida para formigas cortadeiras, **resistente a chuva e orvalho por até 5 dias e altamente atrativo.**



CÓDIGO : 136006-0



UM PRODUTO:
HAXEA
science for life



AQUI TEM
PRODUTOS
INDUBRAS



SITE TAMBASA

Cuidando da saúde animal com você.



Belthrine
Frasco 30 mL



CÓD. 01472-9

Brumoline
Sachê 75 g



CÓD. 29218-4

Cevavita
Sachê 200 g



CÓD. 112289-3

Complexo Mineral
Sachê 1 Kg



CÓD. 12623-3

Farcálcio Fosfatado
Sachê 1 Kg



CÓD. 12421-4

Reumasay
Bisnaga 80 g



CÓD. 27794-0

Vermex
Frasco 20 mL

INCLUSO SERINGA E BATOQUE



CÓD. 12757-4

Vermex Plus
Frasco 20 mL

INCLUSO SERINGA E BATOQUE



CÓD. 12756-6

Strondal Plus
Display com 24 cartuchos



CÓD. 12306-4

Strondal
Display com 24 cartuchos



CÓD. 12307-2

Vermitrat P
Display com 25 cartelas

CARTELA COM 6 COMPRIMIDOS



CÓD. 12229-7

Tanicid
Talqueira 200 g



CÓD. 12225-4

Provermin Pó
Display c/ 50 sachês de 20 g



CÓD. 12227-0

Provermin Pasta
Display c/ 12 seringas de 20 g



CÓD. 117046-5

Avemil Solúvel
Conta-gotas 20 mL



CÓD. 37667-4

Avemil Solúvel
Frasco 100 mL



CÓD. 12226-2

Biogold
Frasco 15 mL



CÓD. 12259-9

Talfon TOP
Cartucho 1 Kg | Cartucho 250 g | Cartucho 100 g



CÓD. 12204-1 | CÓD. 112265-7 | CÓD. 12755-8

Talfon TOP
Balde 20x1 Kg



CÓD. 12222-0

Talfon TOP
Balde 200x100 g



CÓD. 12029-4



indubras
Indústria Veterinária S/A



DO BRASIL



Pet e Vet.

12585-7
PULFO 1KG



12727-2
PULFO 24x200G CX



12588-1
PULFO 24X100G CX

12587-3
PULFO 20X1KG



12008-1
PULFO 180X100G



12403-6
SUPLEMENTO MINERAL
TOTALMIX 12KG - 8D



12028-6
LARVIDIL MATA BICHEIRA
CICAT. 12X200G



12027-8
LARVIDIL MATA BICHEIRA
CICAT. 12X20G



01387-0
INSETICIDA PÓ KAOCID
LATA 50G - DZ



12828-7
MATA MOSCA GRANULADO KAOCID
24X25G



12827-9
MATA BARATA GEL KAOCID
6X10G



12826-0
MATA FORMIGA GEL KAOCID
6X10G

Solicite a visita de nossos representantes.





LANÇAMENTOS

119072-5
PULFO TALCO
100G LAIPPE



115006-2
FARINHA CÁLCIO
1KG LAIPPE C6



115007-2
SUPLEMENTO VITAMÍNICO
12KG ADE PLUS 2.6



115008-2
SUPLEMENTO VITAMÍNICO
12KG ADE PÓ



12363-3
Aplicador
Brinco - UN



28008-9
Forma Queijo Mussarela
28008-9 1KG
28009-7 4kg



12365-0
Brincos Crisan tamanhos médio e grande, numerados ou lisos



COMEDOURO PARA CÃO DE ALUMÍNIO PESADO
120630-4 1000ML TAMANHO P
120631-4 2000ML TAMANHO M
120632-4 3000ML TAMANHO G



LINHA DE BEBEDOUROS

Automáticos e com boia, para animais de pequeno e grande porte, não necessita higienização.

INJETEC
PLÁSTICOS INJETADOS

Tampa retrátil e torneira boia 1/2 pressão controlada. Ideal para locais com alta pressão.

BOIA BEBEDOURO
ALTA PRESSÃO 100MCA
CÓD
120273-8
VENDIDO POR UNIDADE



4L



CÓD
109059-3

8L



CÓD
109058-3

30L



CÓD
120274-8

CARACTERÍSTICAS

- Tampa retrátil que facilita a limpeza;
- Caba reforçada;
- Água sempre fresca e limpa para os animais;
- Fácil acesso a torneira e boia;
- Economia de tempo;
- Abastecimento de água automático com torneira boia, não precisa reabastecer, apenas necessário higienizar uma vez por semana.



Proteja sua silagem e alimente seu gado com qualidade!



LONAX
Protege muito mais.

Alguns modelos e tamanhos disponíveis:

- Preta e Branca Agro 8x50-40Kg Lonax - 84105-6
- Preta e Branca Agro 8x50-60Kg Lonax - 09429-3
- Preta e Branca Agro 4x100-40Kg Lonax - 09081-6
- Preta e Branca Agro 8x100-80Kg Lonax - 09165-0



TECNOCELL

Linha Doméstica



CÓD.: 12630-6

**MATA BARATA GEL
BLATACEL 6X10G**

Controla com eficiência as baratas "Alemã" e "Voadora."



CÓD.: 12629-2

**FORMICIDA FORMICEL
GEL 6X10G**

Não tóxico, extermina a rainha e o formigueira.



**RATICIDA GIRASSOL
RATOFF 40X25G**

CÓD.: 22042-6



**RATICIDA BLOCO
PARAFINADO
50X20G**

CÓD.: 22081-7



**RATICIDA RATCEL
20X25G**

CÓD.: 22080-9



**RATICIDA TENOCELL PÓ
RATOFF 1KG**

Raticida em pó de contato, adere ao pelo dos ratos.

CÓD.: 29540-0



**REPELENTE P/
AVE/POMBO/
MORCEGO**

Gel pegajoso que afasta, pombos, pardais, morcegos e pássaros em geral.

CÓD.: 29292-3

TECNOCELL

Cuidando do bem estar de sua família

Linha completa

Veja nosso mix de produtos



CÓD. 18458-6



cód 47206-9



cód 18395-4



saúde animal



**TRICLORSIL 20g
C/ 25 Sachês**
cód.: 17649-8

Controle parasitário ao seu animal. Seja em bovinos, ovinos, caprinos, suínos, equinos ou aves, todo criador precisa de um aliado na hora de promover e eliminar os parasitas.



ALUMEX 30g
cód.: 12197-5

Alívio imediato das dores (torções, contusões e problemas musculares). Fácil aplicação. (Alto rendimento)

SULFAQUINOXALINA 100g
cód.: 12671-3



Tratamento de Coccidiose (AVES E OVINOS)

AGROSIL PPLI 50ml
cód.: 12704-3



Antibiótico à base de Enrofloxacin 10%
"acompanha syringe Alameda"

ALUMEX 100g
cód.: 112656-0



LINGUENTO 50g
cód.: 12198-3



Alto rendimento. Cheiro agradável. Não mancha as pelos.

TOP GARD 660mg
cód.: 12250-5



UBRECILIN 100ml
cód.: 12087-1

Antimotilic Intra-mamário com 10 doses



EVOLUTION A.D. 2640g
cód.: 12701-9

Suplemento completo para equinos.



**V-CORT 200mg
4/ 20 comprim.**
cód.: 12199-1

Anti-inflamatório à base de Dexametasona para cães e gatos.



Agrosil 6.000.000
cód.: 12843-0

Antibiótico à base de penicilina

VET FARMÔS

Consulte nossos preços!

12809-0
SHAMPOO CÃO
FILHOTE 500ML
D.SHOW UN



12810-4
SHAMPOO CÃO
NEUTRO 500ML
D.SHOW UN



12811-2
SHAMPOO CÃO
PELO CLARO 500ML
D.SHOW UN



12812-0
SHAMPOO CÃO
PELO ESCURO 500ML
D.SHOW UN



12807-4
SHAMPOO CÃO
6 EM 1
ANTIPULGA
D.S. 500 ML.





Saúde & nutrição animal.



CÓD.: 109919-6 / 30ml
CÓD.: 109918-6 / 120ml
GLICOVET GOLD



CÓD.: 109914-6 / 30ml
CÓD.: 109915-6 / 60ml
HEMOPET GOLD



CÓD.: 012679-9
LINOVIT ADE
200ml



CÓD.: 109913-6
PROVET 14g



CÓD.: 012731-0
PULGOL BOLFO
15un X 1kg



CÓD.: 012786-8
PULGOL BOLFO
150un X 100g



CÓD.: 012728-0
PULGOL
BOLFO 100g



CÓD.: 012841-4
PULGOL
BOLFO 1kg



CÓD.: 047710-8
PULGOL
SABONETE 80g



CÓD.: 012966-6
PULGOL
SPRAY 120ml



CÓD.: 012965-8
PULGOL
SHAMPOO
500ml



CÓD.: 119021-4
NATUDOG
SHAMPOO
CLAREADOR 500ml



CÓD.: 119019-6
NATUDOG
SHAMPOO
FILHOTES 500ml



CÓD.: 119020-4
NATUDOG
SHAMPOO
NEUTRO 500ml



CÓD.: 047413-4
EDUCADOR
SANITÁRIO
PIPI 20ml



CÓD.: 119139-0
VERMIPLUS
VERMIFUGO
SUSPENSÃO 20ml



CÓD.: 012675-6
NATUVERM
VERMIFUGO
SUSPENSÃO 20ml



CÓD.: 012884-8
NATUVERM
VERMIFUGO
4 comp.



CÓD.: 117038-4
VERMINEX
VERMIFUGO
4 comp.



CÓD.: 012885-6
MEBENDAZOLE
VERMIFUGO
CAIXA c/25 BLISTER
c/6 comp. CADA



CÓD.: 037719-0
NATUVERM PÓ
VERMIFUGO
25unX20g



CÓD.: 012964-0
NATUVERM PLUS
VERMIFUGO
c/4 comp. 660mg

Energy

Alimento Premium para Cães e Gatos



Sem Corantes



Ossos e Dentes Fortes



Prebiótico MOS
EQUILÍBRIO DA FLORA INTESTINAL



Extrato de Yucca
REDUÇÃO DO ODORE DAS FEZES



Ômega 3 e 6
PELE SAUDÁVEL E PELOS BONITOS



Rico em Taurina
CORÇÃO E OLHOS SAUDÁVEIS

Ricos em elementos essenciais para o bem-estar do seu pet, nossa linha Premium oferece **Ômega 3 e 6** para pele e pelos radiantes, **Prebióticos MOS** para uma digestão equilibrada, **Extrato de Yucca** para reduzir o odor das fezes, **Taurina** para corações e olhos saudáveis. Contém ingredientes para ossos e dentes fortes.



Alimento Premium para Cães Adultos

Disponível nos tamanhos: 1 kg e 10,1kg.

19%
Proteína

1 kg - Cod: 119192-6 | 10,1 kg - Cod: 119188-8



Alimento Premium para Cães Adultos

Disponível nos tamanhos: 1 kg e 10,1kg.

22%
Proteína

1 kg - Cod: 119195-0 | 10,1 kg - Cod: 119191-8



Alimento Premium para Cães Adultos Raças Pequenas

Disponível nos tamanhos: 1 kg e 7kg.

23%
Proteína

1 kg - Cod: 119193-4 | 7 kg - Cod: 119183-7



Alimento Premium para Cães Filhotes

Disponível nos tamanhos: 1 kg e 10,1 kg.

29%
Proteína

1 kg - Cod: 119194-2 | 10,1 kg - Cod: 119190-0



Alimento Premium para Gatos Adultos

Disponível no tamanho: 1 kg.

28%
Proteína

1 kg - Cod: 119196-9

**ALIMENTAR BEM
É TRATAR
COM AMOR!**

Special Nutri



Sua casa livre de pragas!



115028-6
MATA BARATA DIPIL GRANULADO



01514-8
FORMICIDA GRÃO VERDE



130511-5
MATA ESCORPIÃO / INSETOS NO GERAL



47519-0
GLIFOSATO 480 MATA MATO



01922-9
FORMICIDA PÓ 50 MADEPÔ



01921-9
FORMICIDA MALDREX PÓ



01280-7
MATA LESMA MADELESMA GARDEN



115027-8
MATA MOSCA GRANULADO



37292-0
BANHO A SECO CÃO/GATO
6X500ML CRIVALLI

ESPECIFICAÇÕES TÉCNICAS:
VALIDADE DO PRODUTO 24 MESES,
PROMOVE A HIGIENE DO ANIMAL
DOMÉSTICO SEM PRECISAR DE
USAR ÁGUA, SHÂMPOO E SECADOR.
O BANHO SECO LIMPA, PERFUMA E
HIDRATA RAPIDAMENTE SEM ENXAQUE.



Linha Bebedouros Suínos

Bebedouro Suíno
Terminação Inox
- Diâmetro 22mm
- Comprimento 18mm
109026-9



Bebedouro Suíno
Creche Inox
- Diâmetro 17mm
- Comprimento 68mm
109024-9



Bebedouro Suíno
Chupeta Umidificador
- Diâmetro 20mm
- Comprimento 68mm
109025-9



119303-0
BEBEDOURO COPO AVES
AUTO C/ VÁLVULA



119304-0
BEBEDOURO COPINHO
AVES TODAS AS FASES



119305-0
BEBEDOURO AVES
AUTOMÁTICO NIPPLE



119306-0
CONECTOR P/ TUBO 20"
P/ BEBEDOURO AVES AUT.



Suporte Bebedouro
suíno Opusplast C6
133328-3



Chocadeira Opus Totalmente automática

68613-6



CONTROLE DIGITAL DE UMIDADE



Controle preciso de temperatura
Capacidade de 64 ovos
Circulação forçada de ar
Rotação automática dos ovos
Seleção automática para ovos de galinha,
peru, ganso, favelo e pombo, além de permitir
também programação manual
Gavetas permitem fácil acesso e manuseio
Painel totalmente digital com indicação
de temperatura, umidade, dias de incubação,
acionamento da rotação, etc.





119251-3
FOCINHEIRA CÃO
NYLON REFORÇADA
P/MIG PROM C3



CINTO FERRAMENTA COURO C3

122783-5 ARMADOR



122784-5 ELETRICISTA




119240-5
PEITORAL NYLON
CIGUIA 3 PEÇAS (PMG)



119242-5
PEITORAL POLIPROPILENO
REFORÇADO CIGUIA
3 PEÇAS (PMG)



119241-5
PEITORAL NYLON
CIGUIA REFORÇADO
3 PEÇAS (PMG)



112844-4
GANCHO REDE PARAFUSAR
C6 PARES ELOFORT




112843-4
GANCHO REDE CHUMBAR
C6 PARES ELOFORT



CORRENTE CÃO ZINCADA

- 12066-9 1,5M 1,2MM 7 MPD DÚZIA
- 12236-0 1,5M 1,5MM 6 MPD DÚZIA
- 47161-5 1,5M 1,8MM 5 MPD DÚZIA
- 12234-3 1,5M 2,1MM 4 MPD DÚZIA
- 47160-7 1,5M 2,3MM 3 MPD DÚZIA
- 12232-7 1,5M 2,5MM 2 MPD DÚZIA
- 47159-3 1,5M 3,0MM 1 MPD DÚZIA
- 12333-1 1,5M 3,5MM 0 MPD DÚZIA
- 47162-3 1,5M 3,8MM 2/0 MPD DÚZIA
- 12065-0 1,5M 4,4MM 3/0 MPD DÚZIA

15160-2
CORRENTE CADEADO
ZINCADA 3,5MMX40CM
DÚZIA



18361-0
ARGOLA LAÇO 51MM
NIQUELADO 6MM FIO
DÚZIA




12206-8
CORRENTE VACA GALV.
NO0(3,5MM)3PERN UN




MOSQUETÃO GIRADOR
ARGOLA ZINCADO
04475-0 N1 9,5CM DÚZIA
04479-2 N2 12CM DÚZIA
04480-6 N3 15CM DÚZIA



12061-8
CORRENTE PAPAGAIO
1,2MM 40CM ZINC. DÚZIA



15134-3
CORRENTE REDE N0 3,4MM
70CM ZINCAD DÚZIA




CORRENTE SOLDADA ZINCADA ELOFORTE

- 62666-0 03MM12.5K ELOFORT SACO
- 62667-8 04MM12.5K ELOFORT SACO
- 62668-6 05MM12.5K ELOFORT SACO
- 62669-4 06MM25K ELOFORTE SACO
- 62670-8 08MM25K ELOFORTE SACO



CORRENTE VITÓRIA SEM FIM ZINCADA

- 32149-4 N06 ZINC.20MT PACOTE
- 32156-7 N07 ZINC.20MT PACOTE



12154-1
ENFORCADOR CAO ELO SOLD.
3,5MMX65CM DÚZIA



12109-6
ENFORCADOR CÃO PASTOR
C/GARRA S/GUIA UNIDADE



12016-2
ENFORCADOR CÃO FILA
C/GARRA S/GUIA UN



CORRENTE PARA XAXIM
DOURADA BICROMATIZADA

- 01208-4 1,6MM44CM DÚZIA
- 01209-2 1,6MM64CM DÚZIA
- 01279-3 2,6MM70CM DÚZIA





Cód: 29195-1

RATOEIRA PEGA RATO COLA C20

Cód: 01812-3

PULVERIZADOR 5,0L AMERICAN PETS FLOWERS



Cód: 47244-1

RATINHO C/APITO P/GATOS



Cód: 01092-8

PULVERIZADOR P/GARRAFA PET AMERICAN PETS



Cód: 47128-3

RASQUEADEIRA P/CÃO DECORADA Nº2 EN



Cód: 01473-7

PULVERIZADOR 1,5L AMERICAN PETS COMPRESSÃO PRÉVIA



Cód: 01473-7

PULVERIZADOR 500ML AMERICANO PLÁSTICO CB



Cód: 10993-1
TENDA GAZEBO 3X3 AZUL ARTICULADO
LANÇAMENTO!

Tudo isso cabe numa compacta e prática bolsa!



Cód: 10993-2
GUARDA SOL 300CM 8GOMOS CHALESCO
LANÇAMENTO!

123975-8
DISPENSER RAÇÃO 10 RESERVATÓRIOS ALVORADA 50L



10 RESERVATÓRIOS / CAPACIDADE 50 LITROS,
CADA C/ARMAZAMENTO 20 KG E DEPENDENDO
DO TAMANHO DO GRÃO DE RAÇÃO MÁXIMO DE ATÉ 25 KG.

ALTURA: 54CM
LARGURA: 10CM
COMPRIMENTO: 1,60M



ALVORADA

**LIDER
PET**



MIX P

Cod.: 119176-4



**MIX 8
PRODUTOS**

Cod.: 119287-8

**EVOLUÇÃO E
QUALIDADE
ACIMA DE TUDO!**

TINTAS
CIACOLLOR

TINTA EMBORRACHADA
20KG CIACOLLOR
78895-3 - BRANCO
78894-5 - CINZA



78558-7
MASSA TAPA TUDO
360GR CIACOLLOR



89460-0
MANTA IMPERMEABILIZANTE
LÍQUIDA 18KG CIACOLLOR



CIMENTO QUEIMADO
PAREDE 5,8KG CIACOLLOR
78559-7 - ELEFANTE
78560-5 - NEVADO



89461-0
IMPERMEABILIZANTE SELADOR
EMBORRACHADO 18KG CIACOLLOR



78766-0
FUNDO PREPARADOR PAREDE
3,6L CIACOLLOR



78767-0
FUNDO PREPARADOR PAREDE
18L CIACOLLOR





NOVA



NOVALITE

(18 LITROS / 3,6 GALÃO / 1 LITRO)
 COD: 19912-5 COD: 19911-7 COD: 19441-7

Aditivo plastificado para argamassa de assentamento de reboco convencional.



NOVATROL

(18 LITROS / 3,6 GALÃO / 1 LITRO)
 COD: 19421-2 COD: 19422-0 COD: 19908-7

Emulsão asfáltica impermeabilizante para concreto e argamassa.



NOVAPREN PAREDE

(18 LITROS / 3,6 GALÃO)
 COD: 19968-0 COD: 19969-9

Pintura impermeável contra batidas de chuva.



NOVAMASSA

(18 LITROS / 3,6 GALÃO / 1 LITRO)
 COD: 19828-5 COD: 19424-7 COD: 19425-5

Adesivo impermeabilizante para concretos e argamassas.

QUARTZOLIT SAINT-GOBAIN



IMPERMEABILIZANTE ARGAMASSA TECPLUS 1 QUARTZOLIT

CÓD. 19816-1 | 1L | Unitário
CÓD. 19815-3 | 3,6L | Unitário
CÓD. 19790-4 | 18L | Unitário



IMPERMEABILIZANTE PAREDE PREMIUM BRANCO QUARTZOLIT

CÓD. 89769-1 | 1L | Unitário
CÓD. 89768-1 | 3,6L | Unitário



IMPERMEABILIZANTE ARGAMASSA PLASTIFICANTE QUARTZOLIT

CÓD. 89774-0 | 1L | Marrom Claro | Unitário
CÓD. 89771-0 | 3,6L | Marrom Claro | Unitário
CÓD. 89770-0 | 18L | Marrom Claro | Unitário



IMPERMEABILIZANTE MANTA LÍQUIDA PARA LAJES QUARTZOLIT

CÓD. 19812-9 | 4,5kg | Branco | Unitário
CÓD. 19871-4 | 12kg | Branco | Unitário
CÓD. 19788-3 | 18kg | Branco | Unitário
CÓD. 19872-3 | 18L | Preto | Unitário



IMPERMEABILIZANTE TECPLUS TOP QUARTZOLIT

CÓD. 19787-4 | 4kg | Unitário
CÓD. 19786-6 | 18kg | Unitário



IMPERMEABILIZANTE TECPLUS 7000 18KG QUARTZOLIT

CÓD. 89767-1 | 4kg | Unitário



REJUNTE CERÂMICAS QUARTZOLIT

CÓD. 78385-4 | 1kg | Branco | Unitário
CÓD. 78382-0 | 1kg | Bege | Unitário
CÓD. 78384-6 | 1kg | Corda | Unitário
CÓD. 78547-0 | 1kg | Marrom | Unitário
CÓD. 78383-0 | 1kg | Platina | Unitário
CÓD. 78386-3 | 1kg | Marfim | Unitário



REJUNTE ACRÍLICO QUARTZOLIT

CÓD. 78689-4 | 1kg | Branco | Unitário
CÓD. 78682-0 | 1kg | Cinza | Unitário



COLA PARA FERRO E CONCRETO QUARTZOLIT

CÓD. 19785-0 | 1kg | Tecbond TIX (Alta Viscos.) | Unit.
CÓD. 19784-0 | 1kg | Tecbond MF (Média Viscos.) | Unit.



COLA CHAPISCO CHAPIX BRANCA 18L QUARTZOLIT

CÓD. 89773-0 | 1L | Unitário
CÓD. 89770-0 | 3,6L | Unitário
CÓD. 19885-2 | 18L | Unitário



IMPERMEABILIZANTE FITA BRASILIT ALUMÍNIO

CÓD. 137008-4 | 0,10 X 0,10M | Unitário
CÓD. 137009-4 | 0,15 X 0,10M | Unitário
CÓD. 137010-4 | 0,20 X 0,10M | Unitário
CÓD. 137011-4 | 0,30 X 0,10M | Unitário
CÓD. 137012-4 | 0,45 X 0,10M | Unitário
CÓD. 137013-4 | 0,90 X 0,10M | Unitário



IMPERMEABILIZANTE PARA LAJES BRASILIT

CÓD. 89775-0 | 18kg | Branco | Unitário

DRYKO

TELHADOS

1 DRYKOFITA VEDATUDO

Fita Multiúso Autoadesiva

CÓDIGO	DESCRIÇÃO
89393-7	IMPERM.FITA 0,10X 1M VTUDO TERRACB
89392-7	IMPERM.FITA 0,10X 1M VTUDO FIBROC8
89419-9	IMPERM.FITA 0,10X 1M VTUDO ALUM.C8
89416-9	IMPERM.FITA 0,10X10M VTUDO CZ DRYK
89417-9	IMPERM.FITA 0,20X10M VTUDO CZ DRYK
89418-9	IMPERM.FITA 0,30X10M VTUDO CZ DRYK
19931-1	IMPERM.FITA 0,05X10M VTUDO ALUM.RL
19935-4	IMPERM.FITA 0,10X10M VTUDO ALUM.RL
19932-0	IMPERM.FITA 0,15X10M VTUDO ALUM.RL
19933-8	IMPERM.FITA 0,20X10M VTUDO ALUM.RL
19934-6	IMPERM.FITA 0,30X10M VTUDO ALUM.RL
19936-2	IMPERM.FITA 0,45X10M VTUDO ALUM.RL
89322-0	IMPERM.FITA 0,60X10M VTUDO ALUM.RL
19937-0	IMPERM.FITA 0,90X10M VTUDO ALUM.RL
89439-5	IMPERM.FITA 0,10X10M VTUDO TERRACO
89440-3	IMPERM.FITA 0,20X10M VTUDO TERRACO
89441-3	IMPERM.FITA 0,30X10M VTUDO TERRACO
89444-3	IMPERM.FITA 0,90X10M VTUDO TERRACO

2 DRYKOFITA LÍQUIDA VEDATUDO

Emulsão Acrílica Líquida para Vedação

CÓDIGO	DESCRIÇÃO
89294-0	IMPERM.FITA LIQ 1KG PVEDACAO VTUD

3 DRYKOFITA

Fita Asfáltica Multiúso Autoadesiva

CÓDIGO	DESCRIÇÃO
19629-2	IMPERM.FITA 0,05X10M DRYKO ALUM.RL
19595-2	IMPERM.FITA 0,10X10M DRYKO ALUM.RL
19596-0	IMPERM.FITA 0,15X10M DRYKO ALUM.RL
19464-6	IMPERM.FITA 0,20X10M DRYKO ALUM.RL
19597-9	IMPERM.FITA 0,30X10M DRYKO ALUM.RL
19598-7	IMPERM.FITA 0,45X10M DRYKO ALUM.RL
89321-0	IMPERM.FITA 0,60X10M DRYKO ALUM.RL
19599-5	IMPERM.FITA 0,90X10M DRYKO ALUM.RL
19737-8	IMPERM.FITA 0,10X10M DRYKO TERRACO
19735-1	IMPERM.FITA 0,20X10M DRYKO TERRACO
19738-6	IMPERM.FITA 0,30X10M DRYKO TERRACO
89442-3	IMPERM.FITA 0,45X10M DRYKO TERRACO
89443-3	IMPERM.FITA 0,90X10M DRYKO TERRACO
19843-9	FITA IMPERMEAB.0,48X50M DRYKO ALUM

COM PRIMER
FUNCIONA BEM

4 DRYKOPRIMER

Primer Asfáltico à Base D'Água

CÓDIGO	DESCRIÇÃO
19630-4	IMPERM.ASFALTO FRIO 18L DRYKOPRIMER
19631-2	IMPERM.ASFALTO FRIO 4X3 6L DRYKOP
89289-1	IMPERM.ASFALTO FRIO 1L DRYKOPRIME

5 DRYKOFOL

Manta Térmica

CÓDIGO	DESCRIÇÃO
109196-3	MANTA TERM.ALUM. 2F 120X41 67M
109195-3	MANTA TERM.ALUM. 2F 120X41 83M
109194-3	MANTA TERM.ALUM. 1F 120X41 67M
109193-3	MANTA TERM.ALUM. 1F 120X41 83M



MULTIÚSO

6 SPRAY TIRA COLA VEDATUDO

Removedor de Colas e Adesivos

CÓDIGO	DESCRIÇÃO
89750-3	REMOVEDOR COLA SPRAY 400ML DRYKO
89751-3	REMOVEDOR COLA SPRAY 100ML DRYKO

REMOVE MAIS
DE 100 TIPOS DE
COLAS E GRUDES!

7 COLA SPRAY VEDATUDO

Cola Spray Permanente

CÓDIGO	DESCRIÇÃO
89753-3	COLA SPRAY PERMANENTE 100ML DRYKO
89754-3	COLA SPRAY PERMANENTE 400ML DRYKO

COLA
DIVERSOS TIPOS
DE MATERIAIS!

JANELAS

8 SILICONE ACÉTICO 50g

Vedações e Uso Geral

CÓDIGO	DESCRIÇÃO
89562-7	COLA SILIC. 50G BRANC.DRYKO VT C24
89561-7	COLA SILIC. 50G TRANS.DRYKO VT C24

9 SILICONE ACÉTICO 260g

Vedações e Uso Geral

CÓDIGO	DESCRIÇÃO
89563-7	COLA SILIC.260G BRANCO ACET.VT DRY
89293-0	COLA SILIC.260G TRANS.ACET.VEDATUD

10 DRYKO SELANTE VEDATUDO FIXATUDO

Selante Adesivo para Vedações

CÓDIGO	DESCRIÇÃO
89398-0	COLA ADESIVA FIXATUDO 400G DRYKO



DRYKO

VEDATUDO

UMA FAMÍLIA QUE NÃO PARA DE CRESCER!

CONFIRA
O NOSSO CATALOGO
DE LANÇAMENTOS





MUROS DE PEDRA

- 16 DRYKOREPELE**
Hidrorepelente p/ Fachadas em Pedra Naturais
- | CÓDIGO | DESCRIÇÃO |
|---------|-----------------------------------|
| 89732-7 | IMPERM.TRANS.P/FACHADA 18KG DRYKO |
| 89731-7 | IMPERM.TRANS.P/FACHADA 4KG DRYKO |



PAREDES

- 11 DRYKOFIX**
Aditivo Promotor de Aderência
- | CÓDIGO | DESCRIÇÃO |
|---------|-------------------------------|
| 89719-0 | COLA CHAPISCO 1L DRYKO |
| 19618-5 | COLA CHAPISCO 3,6L DRYKOLA C4 |
| 19619-3 | COLA CHAPISCO 18L DRYKO |
- 12 DRYKOFACHADA**
Pintura Impermeabilizante Acrílica 3 em 1
- | CÓDIGO | DESCRIÇÃO |
|---------|-----------------------------|
| 89730-7 | IMPERM.P/FACHADA 18KG DRYKO |
| 89729-9 | IMPERM.P/FACHADA 4KG DRYKO |
- 13 DRYKOVEDA**
Aditivo Imperm. para Argamassas e Concreto
- | CÓDIGO | DESCRIÇÃO |
|---------|----------------------|
| 19623-1 | IMPERM.ARGAMASSA 18L |
- 14 DRYKAL**
Aditivo Plastificante para Argamassas
- | CÓDIGO | DESCRIÇÃO |
|---------|---------------------------|
| 19623-1 | IMPERM.ARGAMASSA 1L DRYKO |

COLUNAS ESTRUTURAIS

- 17 DRYKOPOXI / DRYKOPOXI TX**
Adesivo à Base de Resina Epóxi
- | CÓDIGO | DESCRIÇÃO |
|---------|-------------------------------------|
| 89214-4 | COLA P/FERRO/CONCRE DRYKOPOXI 1KG |
| 89213-4 | COLA P/FERRO/CONCRE DRYKOPOXI.TX1KG |
- 18 DRYKOMANTA ASFÁLTICA BALDRAME**
Manta Asfáltica para Impermeabilização
- | CÓDIGO | DESCRIÇÃO |
|---------|-----------------------------------|
| 89456-1 | MANTA IMPER.ASFAL.P/BALDRAME 32CM |



RUFOS E CALHAS/ PARAFUSOS DE FIXAÇÃO E TELHADOS

- 19 DRYKO SPRAY VEDATUDO**
Selador Aerosol Impermeabilizante
- | CÓDIGO | DESCRIÇÃO |
|---------|-----------------------------------|
| 89550-9 | ADESIVO IMPERM. SPRAY BC 400ML |
| 89551-9 | ADESIVO IMPERM. SPRAY PT 400ML |
| 89552-9 | ADESIVO IMPERM. SPRAY TRANS 400ML |



PISCINAS

- 20 DRYKOTEC**
Revestimento Impermeabilizante Bicomponente
- | CÓDIGO | DESCRIÇÃO |
|---------|---------------------------------|
| 19465-4 | IMPERM.CX DAGUA 18KG |
| 89687-0 | IMPERM.CX DAGUA 18KG DRYKO 5500 |
| 89688-8 | IMPERM.CX DAGUA 18KG DRYKO 7700 |
- 21 DRYKOElastic**
Manta Líquida Cimentícia
- | CÓDIGO | DESCRIÇÃO |
|---------|--|
| 89686-1 | MANTA IMPER.LIQ.CIMENTO ELAS. 4KG DRYKO |
| 89685-3 | MANTA IMPER.LIQ.CIMENTO ELAS. 20KG DRYKO |
- 22 DRYKOTELA**
Tela Estruturante de Poliéster p/ Impermeabilização
- | CÓDIGO | DESCRIÇÃO |
|---------|--------------------------------------|
| 89728-9 | TELA P/IMPERMEABILIZAÇÃO 522M2 DRYKO |
- 23 MASSA SUBAQUÁTICA**
Massa Epóxi VedaTudo Adesivo Epóxi Suba aquático
- | CÓDIGO | DESCRIÇÃO |
|---------|---------------------------|
| 89498-6 | COLA MASSA CZA EPOXI 50G |
| 89517-6 | COLA MASSA CZA EPOXI 250G |
| 89488-6 | COLA MASSA CZA EPOXI 100G |



UMA FAMÍLIA QUE NÃO PARA DE CRESCER!

CONFIRA
O NOSSO CATALOGO
DE LANÇAMENTOS



TINTAS PRIMOR



MASSA CORRIDA PVA 25KG PRIMOR

Cod: 78814-6



SELADOR ACRÍLICO PAREDE 16L PREMIUM PRIMOR

Cod: 78816-6



SELADOR ACRÍLICO PAREDE 16L GARBO

Cod: 78815-6



LAJES

- 34 DRYKOMANTA FLEX**
Manta Asfáltica Impermeabilizante
CÓDIGO DESCRIÇÃO
19622-3 MANTA IMPER.ASFAL 4MMX1X10M T2
89445-3 MANTA IMPER.ASFAL 3MMX1X10M
- 35 DRYKOMANTA VEDATUDO**
Lâmina Asfáltica Impermeabilizante
CÓDIGO DESCRIÇÃO
19196-5 MANTA IMPER.ASFAL 3MMX1X10M T1
19844-7 MANTA IMPER.ASFAL 2,5MMX1X10M
- 36 DRYKOMANTA VEDATUDO ALUMÍNIO**
Manta Asfáltica Imperm. Reflexão UV
CÓDIGO DESCRIÇÃO
19197-3 MANTA IMPER.ASFAL 3MMX1X10M
89447-3 MANTA IMPER.ASFAL 2,5MMX1X10M
- 37 DRYKOPRIMER ECO**
Pintura Asfáltica Impermeabilizante
CÓDIGO DESCRIÇÃO
19620-7 IMPERM.ASFALTO P/MANTAS18L
- 38 DRYKOLAJE TOP**
Resina Acrílica para Impermeabilização
CÓDIGO DESCRIÇÃO
89733-7 MANTA IMPER.LIQ.DRYKO 4KG BC
19896-9 MANTA IMPER.LIQ.DRYKOLAJE 12KG
- 39 DRYKOPREN PRETO**
Manta Líquida Preta para Impermeabilização
CÓDIGO DESCRIÇÃO
89733-7 IMPERM.P/LAJES PT 4X3,6L
19896-9 IMPERM.P/LAJES PT 18L
- 40 DRYKOFITA VEDATUDO**
Fita Multiuso Autoadesiva
CÓDIGO DESCRIÇÃO
89721-9 IMPERM.FITA Ø 45X10M VEDATUDO CINZA DRYK
89720-9 IMPERM.FITA Ø 45X10M VEDATUDO TERRA DRYK
89727-9 IMPERM.FITA Ø 90X10M VEDATUDO CINZA DRYK



Evite problemas de vazamento por vedação.

PlastiFluor®

Uma linha completa para vedações de tubos e conexões hidráulicas.



QUER MAIS DETALHES SOBRE OS NOSSOS LANÇAMENTOS?



Escaneie o QR Code e acesse nosso catálogo!



DRYKO





PAREDES INTERNAS

26 DRYKO MASSA ACRÍLICA VEDATUDO
Argamassa para Trincas e Fissuras

CÓDIGO	DESCRIÇÃO
89394-7	MASSA CORRIDA ACRIL 100G BCA C12 (Bisnaga)
89395-7	MASSA CORRIDA ACRIL 1KG BCA C6 (Balde)

CAIXA D'ÁGUA/ TUBOS/PISCINA E CALHAS

27 DRYKOFITA ULTRADRY VEDATUDO
Fita Emborrachada a Prova D'Água

CÓDIGO	DESCRIÇÃO
89491-4	FITA ADESIV REPARO SUBAQUAT.PT DRY
89492-4	FITA ADESIV REPARO SUBAQUAT.BC DRY
89574-5	FITA ADESIV REPARO SUBAQUAT.PT C50
89573-5	FITA ADESIV REPARO SUBAQUAT.BC C50



AR-CONDICIONADO/ CANOS E DUTOS

24 DRYKO SILVER TAPE VEDATUDO
Fita Multiuso Autoadesiva

CÓDIGO	DESCRIÇÃO
89394-7	FITA ADESIV SILVER C2 VTUD44X05C12
89395-7	FITA ADESIV SILVER C2 VTUD44X25C12



PARA ALTAS TEMPERATURAS

25 SILICONE ACÉTICO VEDATUDO
Silicone para Superfícies em Altas Temperaturas

CÓDIGO	DESCRIÇÃO
89725-9	COLA SILIC. 50G ALT TEMPPT DRYKO C24
89723-9	COLA SILIC. 50G ALT TEMPVM DRYKO C24

COZINHAS E BANHEIROS/ JUNTAS/PIAS E VASOS SANITÁRIOS

28 DRYKO REJUNTE ACRÍLICO VEDATUDO
Rejunte Pronto para Pisos e Azulejos

CÓDIGO	DESCRIÇÃO
78664-2	REJUNTE CER.1KG PLATL. ACRIL.DRY
78665-2	REJUNTE CER.1KG BEGE. ACRIL.DRY
78666-2	REJUNTE CER.1KG CINZA. ACRIL.DRY
78663-2	REJUNTE CER.1KG BRANCO. ACRIL.DRY

29 DRYKO SELANTE VEDATUDO PU 40 FLEX
Rejunte Pronto para Pisos e Azulejos

CÓDIGO	DESCRIÇÃO
89318-1	SELANTE PU CZ 400G VEDA TUDO
89319-1	SELANTE PU BC 400G VEDA TUDO

30 DRYKO SPRAY VEDATUDO
Selador Aerosol Impermeabilizante

CÓDIGO	DESCRIÇÃO
89550-9	ADESIVO IMPERM. SPRAY BC 400ML
89551-9	ADESIVO IMPERM. SPRAY PT 400ML
89552-9	ADESIVO IMPERM. SPRAY TRANS 400ML



PISOS E ARTESANATOS

31 DRYKO MASSA VEDATUDO
Massa Acrílica a base d'água para Madeiras

CÓDIGO	DESCRIÇÃO
132082-0	MASSA CALAF.MAD.BCA VEDA TUDO 6X400 DRYK
132083-0	MASSA CALAF.MAD.IPE VEDA TUDO 6X400 DRYK
132084-0	MASSA CALAF.MAD.IMB VEDA TUDO 6X400 DRYK
132085-0	MASSA CALAF.MAD.MAR VEDA TUDO 6X400 DRYK
132086-0	MASSA CALAF.MAD.CAS VEDA TUDO 6X400 DRYK
132087-0	MASSA CALAF.MAD.MOONO VEDA TUDO 6X400 DRYK
132088-0	MASSA CALAF.MAD.CER VEDA TUDO 6X400 DRYK

32 DRYKO LUB VEDATUDO
Óleo Desengripante

CÓDIGO	DESCRIÇÃO
87777-7	DESENGRIPANTE SPRAY300ML VTUDO

33 ESPUMA EXPANSIVA
Fixação, Adesão, Isolamento e Enchimento.

CÓDIGO	DESCRIÇÃO
89455-1	ESPUMA POLIUI EXP.750ML/700GR V.TUDO
89295-0	ESPUMA POLIUI EXP.500ML/340GR V.TUDO
89456-1	ESPUMA POLIUI EXP.300ML/190GR V.TUDO



UMA FAMÍLIA QUE NÃO PARA DE CRESCER!

CONFIRA
O NOSSO CATALOGO
DE LANÇAMENTOS





78865-7
AGUARRÁS 900ML X 12
JACARÉ



78866-7
THINNER 900MLX12
JACARÉ



78867-7
SOLVENTE 5L
JACARÉ C4



78868-7
SOLVENTE 900ML
JACARÉ C12

Rebotec
impermeabilizante

- REJUNTE CER. 2KG REBOTEC
- 132079-1 CINZA
 - 132078-1 CINZA CLARO
 - 132081-0 GELO
 - 132080-0 GRAFITE
 - 132077-1 PALHA



Grampo Grampeador 80/06
GAL.C6000
cod. 130996-0



Grampo Grampeador 80/10
GAL.C4000
cod. 130995-1



Grampo Grampeador 80/14
GAL.C3000
cod. 130994-3

GRAMPEADORES E GRAMPOS
ROCAMA



Grampeador Tapeceiro Rocama 106
cod. 86419-6



Grampo P/Gramp. Tapeceiro 8mm
2500ROCAMA
cod. 86417-0



Grampo P/Gramp. Tapeceiro 6mm
3500ROCAMA
cod. 86418-8



Grampeador Tapeceiro Rocama SLIM
cod. 130997-8



Desde
1971



89317-1
FITA ADESIVA P/ MANTA
METALIZADA 45 X 50M



78346-3
PASSARINHEIRA TELHADO
BRANCO C25 COBERFOIL



78348-0
PASSARINHEIRA TELHADO
PRETO C25 COBERFOIL



84434-9
SACO RÁFIA NOVO
50X75 CM USO GERAL
COBERFOIL



78347-1
PASSARINHEIRA TELHADO
MARROM C25 COBERFOIL



78792-4
PASSARINHEIRA TELHADO
CINZA C25 COBERFOIL



31999-6
MANTA TÉRMICA
ALUMÍNIO
1 FOLHA
100X10M
COBERFOIL



78341-2
MANTA TÉRMICA
ALUMÍNIO
1 FOLHA
100X25M
COBERFOIL



78342-0
MANTA TÉRMICA
ALUMÍNIO
1 FOLHA
100X50M
COBERFOIL



78343-9
MANTA TÉRMICA
ALUMÍNIO 2 FOLHAS
100X10M COBERFOIL



78344-7
MANTA TÉRMICA
ALUMÍNIO 2 FOLHAS
100X25M COBERFOIL



78345-5
MANTA TÉRMICA
ALUMÍNIO 2 FOLHAS
100X50M COBERFOIL



78534-0
MASSA POLIESTER
MASSAFIX
12X750G C12



MASSA PLÁSTICA MASSAFIX
78838-2 CINZA 12X1000
78837-2 BRANCA 12X1000
89613-3 PRETA 12X1KG



MASSA PLÁSTICA
MASSAFIX 12X400GR C12
78839-2 PRETA
87405-8 CINZA
87404-8 BRANCA



89325-0
ADESIVO RESINA FIBRA VIDRO
POLIESTER 6X800GR MASSAFIX C6



78518-4
REMOVEDOR PASTOSO
MASSAFIX 6X1 KG C6



87406-8
BATIDA DE PEDRA PRETO
1/4X6 MASSAFIX C6



87407-8
MANTA FIBRA VIDRO
250GR MASSAFIX



1º Lugar em Texturas no Brasil

Nacor Cimento Queimado

Cor: Cimento

Cod.
8836-2



Moderno
Versátil
Econômico



Resina Acrílica Impermeável

Resina Impermeabilizante de Superfícies

Proteção contra:



Cod. -78835-2



Cod. 78834-2





3M na volta às aulas. Garanta o que todo mundo vai pedir.



Fita Crepe 3M
18mmx50m
Cód. 003380-0



Fita Durex Transparente
18mmx50m - Cód. 006173-0
12mmx50m - Cód. 006464-0



**Fita Empacotamento
Scotch HotMelt**
45mmx45m Transp.
Cód. 009039-0
45mmx45m Marrom
Cód. 009568-0



Cola Bastão Scotch
8 tubos de 8g
Cód. 019505-0



Bloco Adesivo NoteFix
38x50mm - Cód. 006011-0
76x102mm - Cód. 006014-0



Fitas Adesivas

Veramente premium.



19591-0 Fita adesiva Hot Melt

Fita para empacotamento leve de caixas de papelão.

Medida: 45mm X 45m
Pacote com 04 rolos.

Adesivo HOT MELT = Maior adesão por mais tempo.

Fita Dupla Face de papel: **19725-4**

Para fixação de objetos leves como cartazes e fotos.

Medida: 12mm X 30m
Pacote com 08 rolos.



129017-7 Fita Dupla Face de papel

Para fixação de objetos leves como cartazes e fotos.

Medida: 18mm X 30m
Pacote com 04 rolos.

Fita Crepe **03533-5**

Indicada para o uso geral no lar, escritório e em trabalhos escolares.

Medida: 18mm X 10m
Pacote com 06 rolos.



03590-4 Fita Crepe

Para mascaramento de pintura imobiliária, proteção de objetos e superfícies.

Medida: 18mm X 50m
Pacote com 06 rolos.

Fita Crepe **03559-9**

Para mascaramento de pintura imobiliária, proteção de objetos e superfícies.

Medida: 24 mm X 50m
Pacote com 06 rolos.



03561-0 Fita Crepe

Para mascaramento de pintura imobiliária, proteção de objetos e superfícies.

Medida: 48mm X 50m
Pacote com 02 rolos.

Tecnologia Italiana
Tradição em qualidade



89650-0
MASSA CALAFETAR FILETE 6X350 VEDAHI



71573-9
VEDA ROSCA 18MMX10M
DISPLAY FIT C15



VEDA ROSCA NOVAFLON
71070-9 12MMX05M C120
71050-4 12MMX10M C120
71071-7 12MMX25M C60
71072-5 12MMX50M C60
71073-3 18MMX05M C120
71074-1 18MMX10M C120
71051-2 18MMX25M C60
71075-0 18MMX50M C60



Contém: 1 rolo

VEDA ROSCA POLYFITA
71576-9 18MMX10M C/40
71575-9 18MMX25M C/30
71574-9 18MMX50M C/30



71625-1
ANEL VEDAÇÃO VASO SANITÁRIO
MASSA C/GUIA VEDAHI



SILICONE ACÉTICO

Podem ser aplicados em substratos porosos, não porosos e metais corrosíveis, como por exemplo: concreto, alvenaria, pedras e cerâmicas, madeiras e metais, vidros comuns, temperados, laminados, aramados e espelhos e alguns tipos de plásticos.

CÓDIGO	PESO	COR	EMB.
19397-6	256g	Transp.	Unitário
19359-3	280g	Branco	Unitário
19484-0	280g	Cinza	Unitário
19483-2	280g	Preto	Unitário
19861-7	50g	Branco	12 unidades
19314-3	50g	Transp.	12 unidades
19487-5	50g	Transp.	24 unidades



COLA INSTANTÂNEA 793

Adere a quase todos os tipos de superfície como borracha, metais, madeira, compensados, papel, papelão, concreto, cortiça, couro, alguns plásticos e uma infinidade de outros materiais. Penetrante, não esbranquece e tem secagem ultra rápida.

CÓDIGO	PESO	TIPO	EMB.
18471-9	20g	Média Viscosidade	10 un
19528-6	100g	Média Viscosidade	Unitário



SILICONE NEUTRO TRANSPARENTE

Podem ser aplicados em substratos porosos, não porosos e metais corrosíveis, como por exemplo: concreto, alvenaria, pedras e cerâmicas, madeiras e metais, vidros comuns, temperados, laminados, aramados e espelhos e alguns tipos de plásticos.

CÓD.: 19446-8
280g | Unitário



SILICONE BRANCO A BASE D'ÁGUA

Ideal para banheiros e cozinhas. Resistente à água, aceita pintura depois de seco, o que contribui para um melhor acabamento.

CÓD.: 19531-6
305g | Unitário.



SILICONE HÍBRIDO

Recomendado para os mais variados tipos de materiais: pedras, mármore, concreto, vidros, espelhos, madeiras, entre outros. Ele não contém isocianatos, ou seja, não é nocivo à saúde ou ao meio ambiente.

CÓD.: 89483-6
400g | Unitário



SELA TRINCA

Dê adeus às trincas e rachaduras e consiga acabamentos perfeitos com esse produto flexível que se fixa e se adapta a variados materiais e superfícies.

• 425g
• Emb.: Unitário
CÓD.: 19516-2



SELANTE PU40

Adesivo de excelente flexibilidade e resistência à vibrações. Aceita pintura após seco.

• 420g
• Emb.: Unitário
CÓD.: 19358-5 | Cinza
CÓD.: 19357-7 | Branco



SELANTE PU40 FIX

Desenvolvido para os setores da construção civil, arquitetura e decoração é considerado um adesivo multiuso pois adere a diversos tipos de materiais, possui excelente resistência às condições atmosféricas como chuva, vento e raios UV.

• 387g
• Emb.: Unitário
CÓD.: 19668-1 | Cinza
CÓD.: 89402-0 | Branco



VEDA CALHA

É indicado para união e vedação de Calhas, Rufos, Telhas, Pingadeiras, Galvanizados, Fibrocimento, entre outros.

• 280ml
• Emb.: Unitário
CÓD.: 19572-3 | Incolor
CÓD.: 19573-1 | Alumínio



COLA PREGA FÁCIL

Substitui o uso de pregos e parafusos sem danificar a parede, a peça em madeira ou mesmo o azulejo. Ideal para colagem em locais onde passam canos.

CÓD.: 19667-3
140g | 12 unidades
CÓD.: 19530-8
85g | 12 unidades
CÓD.: 19529-4
300g | Unitário



FIXA CUBA

Resistente às intempéries, pode ser utilizado no mercado de construção civil e decoração. Possui excelente desempenho na colagem de metais, concreto e pedras.

CÓD.: 89466-0
85g | 12 unid.
CÓD.: 19661-4
380g | Unitário



FIXA ESPELHO

Isento de solventes e de compostos orgânicos voláteis, é amigável ao meio ambiente e não causa manchas no espelho.

CÓD.: 19525-1
389g | Unitário



ESPUMA EXPANSIVA

Preencha espaços com esta espuma que expande e se torna uma peça sólida, resistente, impermeável, compacta e leve. Pode ser cortada, lixada e pintada.

CÓD.: 89468-0
500ml/320g | Unitário
CÓD.: 19562-2
500ml/350g | Unitário



PISTOLA APLICADORA

É um aplicador ergonômico, com alta durabilidade e excelente transmissão de força, proporcionando maior conforto e menor esforço para o usuário.

CÓD.: 89400-0 | Pistola 2 Hastes | Unitário
CÓD.: 89401-0 | Pistola Canoa | Unitário



TEKBOND SAINT-GOBAIN



LANÇAMENTO!

SILICONE HIGH PERFORMANCE BLACK - ALTA PERFORMANCE PRETO

Adesivo selante tixotrópico monocomponente de cura neutra, não corrosivo, de baixo odor e baixa volatilidade, indicado para vedações em superfícies submetidas a temperaturas elevadas e motores de alto desempenho, tais como: juntas de motores, vedação de flanges rígidos, em transmissões e carcaças de ferro fundido com boa resistência óleo, água/glicol, gases, solventes e fluidos refrigerantes.

CÓD.: 89783-1 | 85g | Unitário



LANÇAMENTO!

COLA TEKBOND UV

A Cola Tekbond UV é um adesivo de cura ultravioleta de alta resistência e cura rápida. Especialmente projetado para a colagem de vidro com vidro, ou de vidro com metal para fabricação de móveis de vidro, prateleiras, balcões de vidro, troféus, entre outros.

CÓD.: 89764-1 | 4g | 12 Unidades



LANÇAMENTO!

FITA DE EMPACOTAMENTO TRANSPARENTE

As Fitas de Empacotamento da Tekbond são perfeitas para empacotar caixas plásticas, de papel, papelão ou de qualquer outro material. Tudo fica bem lacrado, sem risco de romper ou abrir. São feitas em polipropileno e adesivo a base de água, material muito leve, resistente ao atrito, atóxico, reciclável, que absorve pouquíssima umidade.

CÓD.: 89765-1 | 48X40 | 4 Unidades



LANÇAMENTO!

FITA DE EMPACOTAMENTO MARROM

As Fitas de Empacotamento da Tekbond são perfeitas para empacotar caixas plásticas, de papel, papelão ou de qualquer outro material. Tudo fica bem lacrado, sem risco de romper ou abrir. São feitas em polipropileno e adesivo a base de água, material muito leve, resistente ao atrito, atóxico, reciclável, que absorve pouquíssima umidade.

CÓD.: 89765-1 | 48X40 | 4 Unidades



SILICONE BRANCO A BASE D'ÁGUA

Ideal para banheiros e cozinhas. Resistente à água, aceita pintura depois de seco, o que contribui para um melhor acabamento.

CÓD.: 19531-6 | 305g | Unitário



SILICONE HÍBRIDO

Recomendado para os mais variados tipos de materiais: pedras, mármore, concreto, vidros, espelhos, madeiras, entre outros. Ele não contém isocianatos, ou seja, não é nocivo à saúde ou ao meio ambiente.

CÓD.: 89483-8 | 400g | Unitário



TOALHA MÁGICA

A Toalha Mágica é um produto multiuso, que possui uma incrível absorção e retenção de diversos líquidos.

CÓD.: 138152-0
640X430MM | Unitário



COLA MASSA EPÓXI ARALDITE

Veda, repara, fixa e molda. É indicada para os mais diversos reparos e vedações. Versátil, adere a granito, mármore, vidro, concreto e cerâmica, entre outros materiais.

CÓD.: 89277-3 | Cinza | 50g | 12 Unidades
CÓD.: 89485-4 | Cinza | 100g | 12 Unidades



COLA SPRAY

Colagens com a praticidade e precisão do spray, que garante uma aplicação uniforme e de alto rendimento. Agitou, aplicou, colou!

CÓD.: 89001-4
500ml
Reposicionável
CÓD.: 89002-2
500ml
Permanente



COLA PREGA FÁCIL

Substitui o uso de pregos e parafusos sem danificar a parede, a peça em madeira ou mesmo o azulejo. Ideal para colagem em locais onde passam canos.

CÓD.: 19667-3
140g | 12 unidades
CÓD.: 19530-8
85g | 12 unidades
CÓD.: 19529-4
300g | Unitário



COLA QUENTE TRANSLÚCIDA

Extremamente versátil, essa cola translúcida possibilita trabalhos incríveis em vários tipos de superfícies. É fácil de usar, de armazenar e não resseca.

CÓD.: 89280-1
7mm / 30cm
500g | Unitário
CÓD.: 89281-1
11mm / 30cm
1Kg | Unitário

LANÇAMENTO!



COLA FIX TUDO

Adesivo vedante incolor à base de Pesilox. Proporciona vedação definitiva; Aplicável em área úmida; 4X mais forte que silicone; Não contém solvente.

CÓD.: 89131-2
20g | Unitário



IMPÉRIO HIPER

IMPERMEABILIZANTES

HIPERFITAS IMPÉRIO HIPER

- Alto poder adesivo em diversas superfícies;
- Alta reflexão dos raios UV;
- Acabamento aluminizado;
- Alta durabilidade;
- Fácil aplicação.

05cm / 10cm / 15cm /
20cm / 30cm / 45cm /
60cm / 90cm



KAL LIGA

Aditivo plastificante

1L / 3,6L / 18L

• Onde aplicar:

Argamassa de assentamento e reboco convencional.

• Rendimento:

100ml de Kal Liga para cada saco de cimento (50kg).

• Vantagens:

Maior trabalhabilidade + liga; Evita fissuras.



HIPERPRIMER HIDRO

Emulsão asfáltica para imprimação à base de dispersão de cimento asfáltico em água.

HIPERPRIMER HIDRO

Primer asfáltico à base d'água
1L / 3,6L / 18L

• Onde aplicar:

Diversos substratos tais como baldrame, reservatórios, lajes e telhados.

• Rendimento:

1 litro faz 2m².



ATcllor[®]
ÁGUA LIMPA E PROTEGIDA



101022-8
CLORO PISCINA ATCLLORO
POWER 60 10KG

101029-8
CLORO PISCINA
ATCLLORO
POWER 60 2,5KG

101023-8
CLORO PISCINA
ATCLLORO 10KG

101021-8
CLORO PISCINA
ATCLLORO 3X1 10KG

101020-8
CLORO PISCINA
ATCLLORO 3x1 2,5KG

101355-6
CLORO PISCINA LIMPER
MAIS ECO 10 KG



101016-0
LIMPA BORDA DE
PISCINA ATCLLOR 5L



101018-0
CLARIFICANTE
FLOC ATCLLOR 5L



101026-8
ALGICIDA CHOQUE
ATCLLOR 5L



101027-8
ALGICIDA MANUTENÇÃO
ATCLLOR 5L



101035-6
REDUTOR DE PH
5L ATCLLOR



101025-8
ALGICIDA CHOQUE
ATCLLOR 1L



101030-6
CLARIFICANTE
ATCLLOR FLOC 1L



101031-6
LIMPA BORDA DE
PISCINA ATCLLOR 1L



101036-6
INIBIDOR METAIS
ATCLLOR 1L



101037-6
ESTABILIZADOR
PH+ 1L ATCLLOR



101038-6
REDUTOR DE PH
1L ATCLLOR



101033-6
ALGICIDA MANUTENÇÃO
ATCLLOR 1L



101362-9
CLORO CAIXA
D'ÁGUA
TABTRAT 900
PASTILHA 20G



101242-9
ESTABILIZADOR
PH+ 2KG ATCLLOR



101243-9
ELEVADOR
DUREZA CÁLCICA
ATCLLOR 1KG



101050-2
CLORO PISCINA
ATCLLORO
3X1 1KG



101180-4
CLORO PISCINA
TABLETE 200G
ATCLLOR



101019-0
SULFATO DE
ALUMÍNIO
ATSULF 2KG



101024-8
ALGICIDA
CHOQUE PÓ
ATCLLOR 1KG



101034-6
ELIMINADOR DE
OLEOSIDADE
ATÓXICO 1KG



101017-0
CLARIFICANTE
ULTRAGEL
4X25G



101211-4
CLORO PISCINA
ORGAN.FAST
PISCINA 4,1KG



101212-4
CLORO PISCINA
ATCLLORO
POWER 60 1KG



101213-4
CLORO PISCINA
ATCLLORO
BABYCLLOR 2KG



**MELHOR
CUSTO BENEFÍCIO
DO BRASIL!**

Mais alto rendimento, fácil de limpar com sabão e água enquanto recém aplicada,
após seca extremamente resistente, economia com pincéis e diluente,
não contem cov (composto orgânico volátil - solventes) pouco cheiro.

**TESTADOS
APROVADOS**

ÚNICA COM 1 ANO DE GARANTIA

-  **SUPER DURÁVEL**
-  **MELHOR COBERTURA**
-  **ULTRA RESISTENTE**

ellus

TINTAS

TINTA PISO PREMIUM



ESMALTE PREMIUM

Verde
132028-9 - 3,6L
132015-7 - 18L

**Vermelho
Segurança**
132024-6 - 3,6L
132019-0 - 18L

Cinza Médio
132023-8 - 3,6L
132013-0 - 18L

Amarelo
132025-4 - 3,6L
132020-3 - 18L

Cinza Escuro
132021-1 - 3,6L
132017-3 - 18L

Preto
132022-0 - 3,6L
132014-9 - 18L

Branco
132027-0 - 3,6L
132018-1 - 18L

Concreto
132026-2 - 3,6L
132016-5 - 18L

Verde Folha
132034-3 - 900ml
132038-6 - 3,6L

Vermelho
132031-9 - 900ml
132037-8 - 3,6L

Azul França
132029-7 - 900ml
132043-2 - 3,6L

Amarelo Ouro
132033-5 - 900ml
132041-6 - 3,6L

Preto Fosco
132032-7 - 900ml
132039-4 - 3,6L

Preto
132035-1 - 900ml
132040-8 - 3,6L

Branco
132030-0 - 900ml
132044-0 - 3,6L

Platina
132036-0 - 900ml
132042-4 - 3,6L

**ÚNICA
BASE
D'ÁGUA**

**INTERIOR
&
EXTERIOR**

Rendimento: **Rendimento:**

18L: 350m² 3,6L: 80m²

3,6L: 70m² 900ml: 20m²

Secagem:
1 hora

Secagem:
20 minutos

**DILUIÇÃO:
EM ÁGUA.**



ACRÍLICO FOSCO

FORTE
FERRIMENTAS

BRILHANTE

**O MELHOR CHUMBADOR
QUÍMICO JÁ CHEGOU NO MAIOR
ATACADISTA DO BRASIL**



COLA P/FERRO/
CONCRETO BIT 300ML
Cód: 89369-2



**CARGAS ALTAS
SECAGEM RÁPIDA**



Stamaco 30 anos

Acesse o nosso
catálogo



Disco diam. turbo
Esmerilhadeira
cód. 110021-7

Disco diam. segmentado
Esmerilhadeira
cód. 110022-7

Disco diam. extra fino
Porcelanato
cód. 86641-9

Disco de corte 115mm
Inox
cód. 122053-0

PRODUTOS

MG

33071-0
AGUARRAS 5L X 6
MG CAIXA



03781-8
THINNER 900ML X 24
MG 3500 CAIXA

03021-0
AGUARRAS
900ML X 24
MG CAIXA

CABOS DE AÇO

*Produtos certificados que garantem
máxima resistência e segurança!*



acabamento	tipo de alma	diâmetro	construção	código
galvanizado	AF - alma de fibra	3,18 mm - 1/8"	6 x 7	04764-3
galvanizado	AF - alma de fibra	3,97 mm - 5/32"	6 x 7	04767-8
galvanizado	AF - alma de fibra	4,76 mm - 3/16"	6 x 7	04770-8
galvanizado	AF - alma de fibra	6,35 mm - 1/4"	6 x 7	04765-1
galvanizado	AF - alma de fibra	7,94 mm - 5/16"	6 x 7	04805-4
plastificado	AF - alma de fibra	1,6 mm - 1/16"	6 x 7	04994-8
plastificado	AF - alma de fibra	2,38 mm - 3/32"	6 x 7	64674-1

Comprimento da bobina do cabo de aço: 100 m



Produtos com certificação Compulsória, conforme Portaria Inmetro nº 181 de 23/08/2013 e norma ABNT NBR ISO 2408 com foco em segurança. Certificados por Organismo de Certificação de Produto acreditado pelo Inmetro. Número de registro de objeto: 004920/2015, 001167/2015, 001163/2015, 001171/2015, 001164/2015, 001166/2015, 001175/2015, 001161/2015, 001391/2015, 001165/2015 e 001588/2018.

É bom trabalhar com
vonder



**MODELO 90
AR DIRETO**

Código: 33152-0



ARPREX
60 Anos

PISTOLAS • PULVERIZADORES • BICOS DE LIMPEZA
AERÓGRAFOS • REGULADORES • FILTROS DE AR



Uma empresa
**100%
NACIONAL**

Omega 11

Pressão de Trabalho: a partir de 50-70 Lbs/Pol² - PSI
Entrada: 1/4 BSP pararela
Peso: 0,100 Kg
Manguera cristal comprimento: 20cm diâmetro 9mm
Código: 33156-2



Ômega 13A Nylon

Pressão de Trabalho: 50 a 70 Lbs/Pol² - PSI
Consumo de Ar: 7,0 PCM
Entrada: 1/4 BSP
Compressor Indicado: 10 PCM
Bico: 6,35 mm
Peso: 0,355 Kg
Código: 13692-1
Acionamento por Gatilho



Milenium 5

Pressão de Trabalho: 40 - 60 Lbs/Pol² - PSI
Consumo de Ar: 5,2 PCM à 50 PSI
Capacidade da Caneca: 900ml
Compressor Indicado: 10,0 PCM ou Acima
Peso: 1,055Kg
Bico Aço Inox:
Bico: 1,8mm p/ Primers e Fundos
Código: 13691-3



Stylo AD

Ar direto
Pressão de Trabalho: 30 LBS/POL² - PSI
Consumo de Ar: 0,8PCM à 30 Lbs/Pol²
Capacidade da Caneca: 200ml com Coador
Compressor Indicado: Ar Direto
Código: 13693-0



Modelo 14 Plus

ar direto
Pressão de Trabalho: 40 Lbs/Pol² - PSI
Consumo de Ar: 2,5PCM à 40 PSI
Capacidade da Caneca: 850ml
Compressor Indicado: Ar Direto
Peso: 0,620 Kg
Bico: 1,2mm p/ Pinturas em Geral
Código: 53954-6



CHIAPERINI



CÓD.
94424-0 - 127V
94425-0 - 220V

CÓD.
63635-5



CÓD.
63945-1



03618-8
ÓLEO LINHAÇA
SINTET. LINHAL
6X900



12193-2
DESINFETANTE CREOLINHAL
6X900ML



33401-4
COLA MOIDA
LINHAL 5KG



33400-6
BREU LINHAL 5KG



33241-0
BREU LINHAL 35X100G



Megatron. NOVIDADES para conectar os seus negócios!



Cabo Flexível MEGACABOS C100

94456-5 • Cabo Flexível 1,5 mm
AMARELO

94448-7 • Cabo Flexível 1,5 mm
AZUL

94443-7 • Cabo Flexível 1,5 mm
BRANCO

94445-7 • Cabo Flexível 1,5 mm
PRETO

94451-5 • Cabo Flexível 1,5 mm
VERDE

94454-5 • Cabo Flexível 1,5 mm
VERDE/AMARELO

94455-5 • Cabo Flexível 1,5 mm
VERMELHO

94477-1 • Cabo Flexível 1,5 mm
CINZA

94444-7 • Cabo Flexível 2,5 mm
AMARELO

94446-7 • Cabo Flexível 2,5 mm
AZUL

94447-7 • Cabo Flexível 2,5 mm
BRANCO

94449-7 • Cabo Flexível 2,5 mm
PRETO

94450-5 • Cabo Flexível 2,5 mm
VERDE

94452-5 • Cabo Flexível 2,5 mm
VERDE/AMARELO

94453-5 • Cabo Flexível 2,5 mm
VERMELHO

94478-1 • Cabo Flexível 2,5 mm
CINZA

94457-5 • Cabo Flexível 4,0 mm
AMARELO

94458-5 • Cabo Flexível 4,0 mm
AZUL

94459-5 • Cabo Flexível 4,0 mm
BRANCO

94460-3 • Cabo Flexível 4,0 mm
PRETO

94461-3 • Cabo Flexível 4,0 mm
VERDE

94462-3 • Cabo Flexível 4,0 mm
VERMELHO

94465-3 • Cabo Flexível 6,0 mm
AMARELO

94467-3 • Cabo Flexível 6,0 mm
AZUL

94471-1 • Cabo Flexível 6,0 mm
BRANCO

94472-1 • Cabo Flexível 6,0 mm
PRETO

94473-1 • Cabo Flexível 6,0 mm
VERDE

94474-1 • Cabo Flexível 6,0 mm
VERMELHO

94463-3 • Cabo Flexível 10,0 mm
AZUL

94464-3 • Cabo Flexível 10,0 mm
PRETO

94466-3 • Cabo Flexível 10,0 mm
VERMELHO

94479-1 • Cabo Flexível 10,0 mm
VERDE

94468-3 • Cabo Flexível 16,0 mm
AZUL

94469-3 • Cabo Flexível 16,0 mm
PRETO

94470-1 • Cabo Flexível 16,0 mm
VERMELHO

94480-0 • Cabo Flexível 16,0 mm
VERDE



MEGATRON

FIOS E CABOS

Qualidade em tudo que conduz

elgin



DISPOSITIVOS DE PROTEÇÃO ELÉTRICA



VEJA AGORA OS PRODUTOS DISPONÍVEIS



ESCANEIE

DPS Protetor contra raios

Bipolar - Tetrapolar



Segurança elétrica para sua família!

Modelo	DPS BIPOLAR	DPS TETRAPOLO
25	12O168-2	
40	12O169-2	12I245-O
63	12O170-O	12O167-2

Disjuntores Unipolar - Bipolar - Tripolar



6A 125A

IDR Protetor contra choque elétrico

Proteja sua casa:

- Micro ondas
- Televisão
- Geladeiras
- Aparelhos de som e muito mais



Corrente Nominal (A)	DPS
10-20kA	12O685-5
20-40kA	12O684-5
30-60kA	12O683-5

Exclusividade! Toda a linha com: 5 Anos de Garantia

Alto nível de proteção de cabos Troca expressa

Segurança



* ESCANEIE O QR CODE E CONSULTE VARIAÇÕES DISPONÍVEIS.

Cabo Flexível

- 17908-6 1,5mm Ama. 100m
- 17909-4 1,5mm Azu. 100m
- 17910-8 1,5mm Bco. 100m
- 17912-4 1,5mm Vrd. 100m
- 17913-2 1,5mm Vrm. 100m
- 17914-0 2,5mm Ama. 100m
- 17134-1 2,5mm Ama. 900m
- 17915-9 2,5mm Azu. 100m
- 17136-8 2,5mm Azu. 900m
- 17916-7 2,5mm Bco. 100m
- 17917-5 2,5mm Pto. 100m
- 17138-4 2,5mm Pto. 900m
- 17918-3 2,5mm Vrd. 100m
- 17139-2 2,5mm Vrd. 900m
- 17919-1 2,5mm Vrm. 100m
- 17135-3 2,5mm Vrm. 100m
- 17920-0 4mm Ama. 100m
- 17140-6 4mm Ama. 600m
- 17925-9 4mm Azu. 100m
- 17142-2 4mm Azu. 600m
- 17930-2 4mm Bco. 100m
- 17143-0 4mm Bco. 600m
- 17931-0 4mm Pto. 100m
- 17144-9 4mm Pto. 600m
- 17932-9 4mm Vrd. 100m
- 17145-7 4mm Vrd. 600m
- 17933-7 4mm Vrm. 100m
- 17141-4 4mm Vrm. 600m
- 17122-8 6mm Ama. 500m
- 17935-3 6mm Azu. 100m
- 17123-6 6mm Azu. 500m
- 17938-1 6mm Bco. 100m
- 17124-4 6mm Bco. 500m
- 17937-0 6mm Pto. 100m
- 17125-2 6mm Pto. 500m
- 17938-8 6mm Vrd. 100m

Cabo Flexível

- 77126-0 6mm Vrd. 500m
- 17939-6 6mm Vrm. 100m
- 77127-9 6mm Vrm. 500m
- 17941-8 10mm Azu. 100m
- 17942-6 10mm Bco. 100m
- 17943-4 10mm Pto. 100m
- 17944-2 10mm Azu. 100m
- 67353-6 16mm Ama. 100m
- 67352-6 16mm Pto. 100m
- 67558-0 16mm Vrd. 100m
- 77094-9 16mm Vrm. 100m

Cabo Rígido

- 17181-6 750 V 10mm Azu. 100m
- 17180-8 750 V 16mm Azu. 100m
- 17007-0 750 V 10mm Pto. 100m
- 67707-8 750 V 16mm Pto. 100m
- 77008-0 750 V 16mm Vrd. 100m
- 67706-0 750 V 10mm Vrm. 100m

Corfio Fios e cabos elétricos

Fio Sólido

- 17901-9 1,5mm Ama. 100m
- 17617-6 1,5mm Azu. 100m
- 17989-7 1,5mm Bco. 100m
- 17613-3 1,5mm Pto. 100m
- 17614-1 1,5mm Vrd. 100m
- 17615-0 1,5mm Vrm. 100m
- 17902-7 2,5mm Aza. 100m
- 17612-5 2,5mm Azu. 100m
- 17690-0 2,5mm Bco. 100m
- 17609-5 2,5mm Pto. 100m
- 17610-9 2,5mm Vrd. 100m
- 17611-7 2,5mm Vrm. 100m
- 17903-3 4,0mm Ama. 100m
- 17605-2 4,0mm Aza. 100m
- 17602-8 4,0mm Bco. 100m
- 17607-9 4,0mm Pto. 100m
- 17608-7 4,0mm Vrd. 100m
- 17606-0 4,0mm Vrm. 100m
- 17608-6 6,0mm Aza. 100m
- 17603-6 4,0mm Vrd. 100m
- 17606-6 6,0mm Aza. 100m
- 17603-6 6,0mm Bco. 100m
- 17609-4 6,0mm Pto. 100m
- 17601-0 6,0mm Vrd. 100m
- 17607-8 6,0mm Vrm. 100m
- 17605-1 10mm Aza. 100m
- 17607-0 10mm Bco. 100m
- 17591-9 10mm Pto. 100m
- 17603-5 10mm Vrd. 100m
- 17594-3 10mm Vrm. 100m


Qualidade e confiança de ponta a ponta.



ecopro

AQUECEDOR SOLAR ACOPLADO DE TUBOS A VÁCUO

acompanha reservatório para alimentação de água fria.



12 tubos

24 tubos

Certificação A no INMETRO
Maior eficiência da categoria
Estrutura completa em Inox
Maior resistência a granizo e geadas
Economia de até 70% na conta de energia



- 81588-8 CABO FLEX. 0,5MM AM.CORFIO
- 81589-6 CABO FLEX. 0,5MM BC.CORFIO
- 81590-0 CABO FLEX. 1,0MM AZ.CORFIO
- 81591-8 CABO FLEX. 1,0MM PT.CORFIO
- 81592-6 CABO FLEX. 1,0MM AM.CORFIO
- 81593-4 CABO FLEX. 1,0MM BC.CORFIO
- 81594-2 CABO FLEX. 1,0MM VD.CORFIO
- 81595-0 CABO FLEX. 1,0MM VM.CORFIO
- 81602-7 CABO FLEX. 0,5MM PT.CORFIO
- 81603-5 CABO FLEX. 0,5MM VM.CORFIO
- 81604-3 CABO FLEX. 0,5MM VD.CORFIO
- 81605-1 CABO FLEX. 0,5MM AZ.CORFIO



- 76972-0 CABO FLEX.BOB.1,0MM AZ.CORFIO
- 76973-8 CABO FLEX.BOB.1,0MM VM.CORFIO
- 76974-6 CABO FLEX.BOB.1,0MM PT.CORFIO
- 76975-4 CABO FLEX.BOB.1,0MM VD.CORFIO



- 76976-2 CABO RIG.06MM VD 750V CORFIO
- 76977-0 CABO RIG.06MM AZ 750V CORFIO
- 76978-9 CABO RIG.06MM PT 750V CORFIO
- 76979-7 CABO RIG.06MM VM 750V CORFIO



- 94151-3 CABO PP2X 2,50PT FLEXIVEL CORF100M
- 94152-3 CABO PP2X 4,00PT FLEXIVEL CORF100M



- 94153-3 CABO PP3X 1,50PT FLEXIVEL CORF100M
- 94154-3 CABO PP3X 2,50PT FLEXIVEL CORF100M
- 94155-3 CABO PP3X 4,00PT FLEXIVEL CORF100M




- 94156-3 CABO PP4X 1,50PT FLEXIVEL CORF100M RL
- 94157-3 CABO PP4X 2,50PT FLEXIVEL CORF100M RL
- 94158-3 CABO PP4X 4,00PT FLEXIVEL CORF100M RL



MELHOR CUSTO BENEFÍCIO

ABRAÇADEIRA NYLON 200MMX2,5 DMI C100
112886-7 BRANCA
112887-7 PRETA

ABRAÇADEIRA NYLON 140MMX3,6 DMI C100
112884-7 BRANCA
112885-7 PRETA




ABRAÇADEIRA NYLON 200MMX4,8 DMI C100
112888-7 BRANCA
112889-7 PRETA

ABRAÇADEIRA NYLON 280MMX4,8 DMI C100
112890-5 BRANCA
112891-5 PRETA



ABRAÇADEIRA NYLON 370MMX7,8 DMI C100
112892-5 BRANCA
112893-5 PRETA



LYNUS®

UMA VARIEDADE DE PRODUTOS PARA VOCÊ



122336-5
PARAF/FURAD20V
2BAT.IMPLYNUS BIV



122333-5
PARAF/FURAD12V
BAT.LYNUS BIV IMPACTO

122335-5
PARAF/FURAD20V
1BAT.IMPLYNUS BIV

122332-5
PARAF/FURAD12V
BAT.LYNUS BIV PFL12



123048-8
SOPRADOR TÉRMICO
1500W 127V LYNUS

123047-8
SOPRADOR TÉRMICO
2000W 220V LYNUS

96301-0
MÁSCARA SOLDA CAPACETE
AUTOMÁTICA S/REGULADOR
LYNUS



96969-2
MÁSCARA SOLDA CAPACETE
AUTOMÁTICO C/REGULADOR
LYNUS



122331-5
PARAF/FURAD12V
S/FIO LYNUS .BIV



122337-5
PALETEIRA
MANUAL 3000K
LYNUS



109292-0
ARAME SOLDA MIG
0,08MM S/GAS 1KG
LYNUS

94730-0
MÁQUINA SOLDA/INVERSOR
140A MIG LYNUS BIVOLT



MÁQUINA SOLDA/
INVERSOR LYNUS
37036-6 - 120A 220V
37035-6 - 160A 220V



LANÇAMENTOS

EXTENSÃO PL 2 SAÍDAS
2X0,75 POP
94538-6 1,5M
94537-6 03M
94536-6 05M
94535-6 10M



94532-6
TOMADA BARRA QUÁDRUPLA
BRANCA 2P+T 20A FC



94533-6
TOMADA BARRA TRIPLA
BRANCA 2P+T 20A FC



94534-6
TOMADA BARRA DUPLA
BRANCA 2P+T 20A FC



94523-8
LUMINÁRIA TARTARUGA BRANCO
PLÁSTICO FC BIVOLT



94539-6
SUPORTE PAREDE TV
10" A 71" FIXO FC



17776-8 EXTENSÃO 1,5M PL 3 SAÍDAS 2X0,75 FC
17785-7 EXTENSÃO 1,5M PP 3 SAÍDAS 2X0,75 FC
17835-7 EXTENSÃO 03M PL 3 SAÍDAS 2X0,75 FC
17765-2 EXTENSÃO 03M PP 3 SAÍDAS 2X0,75 FC
17811-0 EXTENSÃO 05M PL 3 SAÍDAS 2X0,75 FC
17809-8 EXTENSÃO 05M PP 3 SAÍDAS 2X0,75 FC
17834-9 EXTENSÃO 10M PL 3 SAÍDAS 2X0,75 FC
17833-0 EXTENSÃO 10M PP 3 SAÍDAS 2X0,75 FC



17846-2
FILTRO LINHA 3 TOMADAS
BIVOLT FC BRANCO
17849-7
FILTRO LINHA 5 TOMADAS
BIVOLT 1,2M FC BRANCO



77192-9
TOMADA BARRA DUPLA
BRANCA NEW 2P+T FC



77193-7
TOMADA BARRA TRIPLA
BRANCA NEW 2P+T FC



77194-5
TOMADA BARRA QUÁDRUPLA
BRANCA FC 2P+T



67898-8
PINO ADAPTADOR 2P
3 SAÍDAS BRANCO FC C10



67899-6
PINO ADAPTADOR 2P T
3 SAÍDAS BRANCO FC C10



Lumibras

CONECTANDO
VOCÊ À ENERGIA
DA CONFIANÇA.



17354-1
Pino Flecha Industrial
2PX22A R220



17376-2
Pino Flecha Industrial
3PX32A R330



22326-3
Soquete para Tubo



17375-4
Tomada Industrial
2PX22AX500V



17377-0
Tomada Industrial
3PX32AX500V



76996-7
Abraçadeira Aço para Tubo
20/40/110 T8

081821-8 TIPO L | 5,5KW 127V 80/DF
081822-8 TIPO L | 6,6KW 220V 80/DF

Accessório de reposição compatível com os Chuveiros Lorenzetti Bella Ducha 41 e Ducha Fashion.

081981-4 TIPO L | 5,5KW 220V
081981-3 TIPO L | 4,5KW 220V

Accessório de reposição compatível com os Chuveiros Lorenzetti Maxi Ducha, Maxi Banho, Bella Banho, Big Banho, Ducha Relax 3T, Relax Luxo, Lanaducha, Jet Set 3 T, Jet Set 4T, Jet Control Multi, Tomada Clean/Maxi Tomara, Tomara T 42 e Tomara Versátil. Chuveiros Astra: Jet Banho, Astra Ducha, Oliva Ducha, Tomara Elétrica Única, Suprema, Compacta, Suprema Plus.

081909-4 TIPO L | 5,5KW 127V
081909-7 TIPO L | 4,6KW 127V

Accessório de reposição compatível com os chuveiros Lorenzetti: Maxi Ducha, Maxi Banho, Bella Banho, Big Banho, Ducha Relax 3T, Relax Luxo, Lanaducha, Jet Set 3 T, Jet Set 4T, Jet Control Multi, Tomada Clean/Maxi Tomara, Tomara T 42 e Tomara Versátil. Chuveiros Astra: Jet Banho, Astra Ducha, Oliva Ducha, Tomara Elétrica Única, Suprema, Compacta, Suprema Plus.

081833-9 TIPO L | 5,5KW 127V ADVT1
081834-8 TIPO L | 7,5KW 220V ADVT1

Accessório de reposição compatível com os Chuveiros Lorenzetti: Advanced Multitemperatura, Advanced Turbo Multitemperatura, AdvancedFlex, Top Jet Multitemperatura e Top Jet Turbo Multitemperatura.

121843-5 TIPO LU1 | 5,5KW 127V
121843-8 TIPO LU1 | 5,5KW 220V

Accessório de reposição compatível com os chuveiros Lorenzetti: Maxi Ducha Ultra, Bella Banho Ultra e Relax Ultra.

PMR
RESISTÊNCIAS

Quer segurança,
durabilidade e qualidade aliada
a ótimos preços?
Você encontra nas resistências
de chuveiro da PMR.

AQUI VOCÊ
PODE CONFIAR!



RADIAL

A melhor escolha para
OS ACABAMENTOS
da sua casa ou escritório



LINHA EXTERNA

67023-5 Voto S&C, Inc. Tip. C2 R. Res. C10
67029-4 Voto S&C, Inc. Sim. C2 R. Res. C10

81885-0 Intex. Plac. Radial 10A C10
17666-8 Intex. C&C, Rad. Sim. 10A Caixa C10
17665-6 Intex. Esc. Rad. Caixa 10A C&C, C10
67085-5 Tomada Esc. Res. 2 P. T. C&C 10A C10
77585-1 Tomada Esc. Res. 2 P. T. C&C 10A C10

22902-3 Canaleta em PVC com 10x adutora C25

CANALETA PVC

LINHA POLLAR

77603-3 Intex. 1 Tac. Sim. 240CP
77607-4 Intex. 1 Tac. Par. 240CP

77601-7 Tomada 240CP, 10A 2P+T 10A
77605-0 Intex. 1 Tac. Sim + Tom. 10A 240CP
81231-1 Tomada Dupla 240 P. 25A
67760-4 Intex. Companhia 240CP
77606-8 Intex. 2 Tac. Sim. 240CP
81230-4 Intex. 2 Tac. Sim + Tom. 240CP, 10A
67763-9 Intex. 3 Tac. Comp. Polux. 10A

77602-5 Tomada 240CP, 10A 2P+T 10A
81218-4 Intex. 1 Tac. Sim + Tom. 10A 240CP
77604-1 Tomada Dupla 240CP, 10A

LINHA GELO

81316-6 1 Tac. Sim. 240CP
81323-0 Plac. 240 Par. 240CP
81328-7 1 Tac. Companhia 10A
81326-5 Tomada 2P+T, 10A Ducha C10

LINHA PRATA

67040-0 1 Tac. Simples Plata 10A C10
67673-3 1 Tac. Platinada Plata 10A Sim

81320-3 Tomada 2P+T 20A Plata C10
67022-7 Tomada 2 P + T Plata 10A C10

67025-1 1 Tac. Simples Plata 10A C10
67025-2 1 Tac. Simples Plata 10A C10

67672-1 2 Tac. Simples Plata 10A C10
81320-0 Plac. 240 Plata 10A C10
67669-0 Plac. 240 Plata 10A C10

LINHA R BRANCA

76945-6 Tomada X 2p+T 10a Bc R Radial
76946-4 Tomada X 2p+T 20a Bc R Radial
76940-1 Tomada X 2 Duas 10a Bc R Radial
76941-0 Tomada X 2 Duas 10a Bc R Radial
76942-8 Intex. 1 Tac. Sim + Tom. 10A Bc R Radial

SOQUETES & PLAFONS

81347-6 Receptáculo de Parafusos C25
67230-1 Soquete Nylon/C/ Balbulho Plata C10
81837-7 Soquete Nylon Auto. Branca de Tiro C10

67234-3 Soquete Radial 2P
67230-8 Soquete Nylon S/C
81232-0 Plafon Branco Bocal Plac. BCT10W
84764-9 Plafon Esc. Bocal Plac. 10W Int.

LINHA PLUGUES

17591-5 Pino Macho Superior 2P 10A C10
57951-3 Pino Macho 2P
81855-9 Pino Macho Triângulo 2P 10A C10

77584-3 Pino T 3 S&C 10A 2P+T C10
67214-9 Pino T 3 S&C 10A 2P C10
37953-8 Pino Fêmea 2P 10A C10

77682-5 Pino Fêmea 2P + T 10A C10
76945-2 Pino Fêmea 2P + T 20A C10
67500-4 Pino Macho Gigante 2P + T 10A C10
76947-9 Pino Macho 2P + T 20A C10

67056-3 Pino Ativo 2P + T Neo/Atv C10
67691-2 Pino Ativo 2P + T Revo 15A C10



ESPETO JARDIM
LÂMPADA PAR
20/38 BIVOLT
57806-1 - BRANCO
57807-0 - PRETO



SPOT P/1 LÂMPADA
100W BIVOLT
120346-0 - BRANCO
120597-6 - PRETO



LUMINÁRIA TARTARUGA
FERRO OVAL C/6
57817-7 - BRANCA
57818-5 - PRETO



120249-3
SPOT P/2 LÂMPADAS
100W BIVOLT
BRANCO EN



120246-3
SPOT P/1 LÂMPADA
100W BIVOLT BRANCO
RETO EN



57812-6
SPOT P/2 LÂMPADAS
100W BIVOLT BRANCO
TELA EN



120248-3
SPOT P/2 LÂMPADAS
100W BIVOLT BRANCO
RETO EN



SPOT P/1 LÂMPADA
100W BIVOLT TELA EN
57810-0 - BRANCO
120350-9 - PRETO



120247-3
SPOT P/1 LÂMPADA 100W
BIVOLT BRANCO CORNETA EN



57819-3
SPOT P/1 LÂMPADA 100W
EMBTIR GESSO BRANCO
C4 EN



interNEED®

LANÇAMENTO!

interNEED
PRO45

Com Tecnologia
BIAMP

Tecnologia Anti Mau Cheiro
Plugues tipo A grossos
(De 10 e 20 megas)
sem afrouxar e soltar.

OS PLUGUES NÃO
SE ATRAVESAM!

A ÚNICA COM ÂNGULO DE 45°



45° ÂNGULO
INTELIGENTE

REGISTRO NO
BRASIL

Plástico Anti-Chama

BIVOLT
2P+T

Segurança
TEC Computador

Orifício para fixação

Marcação de
Amperagem



TRIPLA

TOMADA BARRA TRIPLA BC
10A/20A PRO45
121538-8



TOMADA BARRA TRIPLA PT
10A/20A PRO45
121539-6




QUADRUPLA

TOMADA BARRA QUADRUPLA BC
10A/20A PRO45
121540-0



TOMADA BARRA QUADRUPLA PT
10A/20A PRO45
121541-8



DNI

120674-7
FIO BICOLOR P/ SOM 2X1,0 =
1MM ROLO 100MT DNI



120753/120697.

120673-7
RELE FOTO ELÉTRICO
6A 600V/1300W DNI



29808-5
REPELENTE
ELETRÔNICO
P/ RATO/MORCEGO/
PERNILONGO
LED BIVOLT DNI



74047-0
LUMINÁRIA
NOTURNA LED
NOSSA SENHORA
BIVOLT



74850-1
SINALIZADOR GARAGEM
LED BIVOLT DNI



120696-3 100W
REFLETOR LED 100W
BRANCO C/ SENSOR PRESENÇA



120693-3 30W
REFLETOR LED BRANCO
C/ SENSOR PRESENÇA



LUMINARIA NOTURNA
LED LIGA/DESL
BIVOLT DNI
120753-8 BRANCO



LUMINARIA NOTURNA
LED LIGA/DESL
BIVOLT DNI
120697-3 BRANCO



120752-8
CAMPAINHA SOM
DINGDONG SOBREPOR
BRANCA 127V DNI



81564-0
SENSOR PRESENÇA
TETO FOTOCÉLULA
BIVOLT E27





TRAMONTINA

LINHA COMPLETA DA TRAMONTINA ELETRIK

LANÇAMENTO

120675-7
SOQUETE NYLON
RETO PRETO
TETO TRAMONTINA
C40



PINO MACHO 2P+T
10A BRANCO/PRETO
POTE C68
121474-8 - 121179-7



94623-5
PINO T 3 SAÍDAS
COLORIDO
TRAMONTINA C20



77318-2
INTER.1TEC.
PAR 2X4
C/PL BC LUXZ



77494-4
PLACA 4X4 CEGA
LUX2 BC TRAMONTINA



133748-4
SOQUETE PORCELANA
E27 BRANCO TRAMONTINA
57499090 C50



74259-7
PINO FÊMEA 2P
10A PRETO/BRANCO
TRAMONTINA C66



17991-4
PINO MACHO 2P 10A
COLORIDO TRIFÁSICO
TRAMONTINA C24



77620-3
INTER.1TEC.
SIM+TOM 2X4
C/PL TRAM.C10



81724-4
PLACA 2X4 CEGA
LUX2 BRANCO P
TRAMONTINA C20



CAIXA DE LUZ PLÁSTICA
AMARELA TRAMONTINA

121322-9 2X4 C25



74260-0
PINO FEMEA 2P+T
20APT/BC TRAM.C14



PINO MACHO 2P 10A
COLORIDO
TRAMONTINA POTE C42
17994-9 - 76989-4



81725-2
PLACA 2X4 C/1POSTO
LUX2 BC TRAMC20



81728-7
PLACA 2X4 C/2
POSTOS AFBC
TRAM.C20



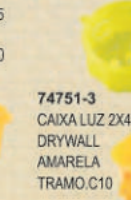
TOMADA 2X4 C/PLACA
TRAMONTINA C10
77622-0 10A 2P+T BRANCA
77822-2 20A 2P+T BRANCA



120543-5
EXTENSÃO 03M PP
2P+T 3 SAÍDAS
TRAMONTINA



57785-5
CAIXA LUZ FMS PLAS.
AMAR.TRAMON.C60



74751-3
CAIXA LUZ 2X4
DRYWALL
AMARELA
TRAMO.C10



77621-1
INTER.1TEC.
SIM2X4 C/PL
BC TRAMO.C10



94040-8
PLACA 2X4 C/3
POSTOS LUX2
BRANCO TRAMONTINA



120242-5
EXTENSÃO 03M PP
2P + T 5 SAÍDAS
TRAMONTINA



CANALETA
SISTEMA
X 25UN X2
77898-2 C/FITA
17245-6



74263-5
PINO MACHO+FEMEA
2P 10A PT/BC C36P



77321-2
INTERRUPTOR 2 TECLAS
SIMPLES TOMADA 2X4
C/PLACA TRAMONTINA



81727-9
PLACA 2X4
FURO CENTRAL
BCA TRAMC20



ORGANIZADOR CABO
S/FIOS 3/4 50M
112375-2 BRANCO
112376-2 PRETO




PINO MACHO 2P 10A
PT/BC TRAMO C120
74261-9 - 81504-7



77325-5
INTER.CAMPAINHA
2X4 C/PL BC
TRAMONTINA



120540-5
EXTENSÃO 05M PP
2P+T 3 SAÍDAS
TRAMONTINA



PINO MACHO 2P 10A
TRIAN TRAMO.C10
94148-5 - **94247-2**



17969-8
PINO FEMEA 2P 10A
CZ TRAMONTIN C10



77323-9
INTER.2TEC.
SIM2X4 C/PL
BC TRAMONTIN



77320-4
PLACA 4X4 C/6POSTOS
BR TRAMONTINA



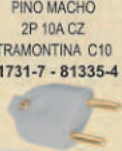
77308-5
TOMADA RJ11
TELEBRÁS 2X4
C/PLACA TRAMONTINA



89521-4
FITA ISOLANTE
10MX19MM
PREÇO ESPECIAL



PINO MACHO
2P 10A CZ
TRAMONTINA C10
81731-7 - **81335-4**




PINO T 3 SAÍDAS
COLOR.
TRAMONTIN.C24
67212-2 - **67213-0**



17993-0
PINO FEMEA 2P 10A
COLOR TRAM POC24



74258-9
PLACA 4X4 C/2POSTOS
LUX2 BC TRAMON



77309-3
TOMADA TELEB+RJ11
S/PL TRAMONTINA



TRAMONTINA

LINHA COMPLETA DA TRAMONTINA ELETRIK

LANÇAMENTO

121459-4
CONDULETE CX MULTI "X"
ALUMÍNIO 3/4 COM TAMPA
COM 912 UN REF.: 56200042



LANÇAMENTO

121458-6
CONDULETE CX MULTI "X"
ALUMÍNIO COM TAMPA
COM 636 UN REF.: 56200003



77335-2
CONDULETE CAIXA
MULTI "X" ALUMÍNIO
TRAMONTINA



DISJUNTOR UNIPOLAR BCO
DIN TRAMONTINA
94660-8 10A
94718-4 16A
94692-2 20A
94716-4 25A
94717-4 32A
94731-0 40A
94826-0 50A
110355-3 63A 6KA "TRADRÃO CEMIS"
120217-9 63A
110350-3 80A 10KA

ENERGIA SOLAR

DISJUNTOR BIPOLAR BCO
DIN TRAMONTINA
110351-3 10A
110356-3 16A
94653-0 20A
94654-0 25A
94655-0 32A
94650-0 40A
94651-0 50A
94599-5 63A 6KA "TRADRÃO CEMIS"
94656-0 63A



DISJUNTOR TRIPOLAR BCO
DIN TRAMONTINA
110352-3 10A
110353-3 16A
110354-3 20A
94652-0 25A
94657-0 32A
94661-8 40A
94658-0 50A
94659-0 63A
94600-9 80A 10 KA "ENERGIA SOLAR"
94624-5 100A 10 KA "ENERGIA SOLAR"



77327-1
CONDULETE LUVA
EMENDA 3/4 ALUMÍNIO
TRAMONTINA



**BUCHA ELETRODUTO
TRAMONTINA C100**
77488-0 1"
77489-8 3/4"



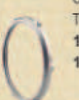
77332-8
CONDULETE CONECTOR
3/4 ALUMÍNIO C100



94365-6
CONDULETE TAMPA
TOM. NBR 3/4
ALUM. C/36



**ARRUELA
ELETRODUTO
TRAMONTINA
C100**
77487-1 1"
77495-2 3/4"



77334-4
CONDULETE
TAMPÃO 3/4
MULTIPLAS C100



**CONECTOR MÚLTIPLO
TRAMONTINA C12 BORNES**
17051-8 06MM
17053-4 16MM



94364-6
CONDULETE TAMPA
CEGA 3/4 ALUMÍNIO
C/36



94368-6
CONDULETE TAMPA
1 POSTO ALUM.LIZ C/24



77629-7
INTERRUPTOR 1
TECLA PARALELA
2X4 C/PLACA LIZ



77889-3
INTERRUPTOR
1 TECLA SIMPLES+
TOMADA 2X4 C/
PLACA LIZ C10



77633-5
INTERRUPTOR
1 TECLA SIMPLES
2X4 C/ PLACA
LIZ C10



77634-3
INTERRUPTOR
2 TECLAS SIMPLES
TOMADA 2X4 C/
PLACA LIZ



**INTERRUPTOR
PARALELO S/PLACA
MODULAR BRANCO**
94568-0
77324-7



77891-5
INTERRUPTOR 2
TECLAS SIMPLES
2X4 C/ PLACA LIZ



77638-6
INTERRUPTOR 3
TECLAS SIMPLES
2X4 C/ PLACA LIZ



77672-6
INTERRUPTOR
CAMPAINHA 2X4
C/ PLACA LIZ



77451-0
INTERRUPTOR X 1
TECLA SIMPLES 1
TOMADA 10A BRANCO



77598-3
INTERRUPTOR X 1
TECLA SIMPLES
BRANCO TRAMONTINA



22836-7
INTERRUPTOR
SIMPLES S/PLACA
BRANCA MODULAR



81726-0
MÓDULO CEGO
MODULAR BRANCO
TRAMONTINA C50



74255-4
PLACA 2X4 C/1
POSTO LIZ
HORIZONTAL
BRANCA



94041-8
PLACA 2X4 C/1
POSTO LIZ
VERTICAL BRANCO



74256-2
PLACA 2X4 C/2
POSTOS AFASTADOS
BRANCA LIZ



74257-0
PLACA 2X4 C/3
POSTOS
LIZ BRANCA




77450-2
PLACA 2X4 CEGA
C/SUPORTE
BRANCO LIZ
TRADICIONAL C20



77894-0
PLACA 2X4 FURO
CENTRAL
LIZ BRANCA




77897-4
PLACA 4X4 C/2
POSTOS C/SUPORTE
BRANCA LIZ



77895-8
PLACA 4X4 C/6 POSTOS
C/SUPORTE BRANCA LIZ



77896-6
PLACA 4X4 CEGA
C/SUPORTE
BRANCA LIZ




77316-6
TOMADA 2P+T 10A
S/PLACA
MODULAR



TOMADA 2P+T S/PLACA
20A LIZ TRAMONTINA
94567-0



94926-7 - 121463-2
TOMADA 2P+T 20A
S/PLACA MODULAR
VERMELHO C10



77635-1
TOMADA 2X4
C/PLACA LIZ
MODULAR C10



77893-1
TOMADA 2X4
C/PLACA
TV/SALIZ



77632-7
TOMADA 2X4
C/PLACA 20A
2P+T LIZ C10



77637-8
TOMADA DUPLA 2X4
C/PLACA LIZ C10



77635-1
TOMADA 2X4
C/PLACA LIZ
MODULAR C10



TOMADA TV/SAT
S/PLACA MODULAR
LIZ/LUX2 C10
22631-9
81729-5



77890-7
TOMADA RJ11 2X4
C/PLACA



TOMADA S/PLACA MODULAR
LIZ/LUX2 TRAMONTINA
74276-7 RJ45
74277-5 RJ11



77892-3
TOMADA RJ45
2X4 C/PLACA LIZ



TOMADA TRAMONTINA
LIZ FLEX BRANCA
77623-8 10A
77624-6 20A



77625-4
TOMADA X RJ11
TRAMONTINA LIZ FLEX





TRAMONTINA

ARIA É DISCRETA, LEVE E SUAVE.



LANÇAMENTOS LINHA ARIA

INTERRUPTOR 1 SIMPLES
+ 1 TOMADA 2X4 BRANCO
ARIA TRAMONTINA
121182-5 10A UN
121707-3 20A C20



121183-5
INTER.2TEC.SIM+TOM
2X4C/PL BC 10A ARIA
UN 57241073



121184-5
INTER.3TEC.SIM
2X4C/PL 10A ARIA
UN 57241070



121185-5
INTER.2TEC.SIM
2X4C/PL 10A ARIA
UN 57241040



121460-8
INTER.1TEC.SIM
2X4C/PL 10A ARIA
57241001 C20



121187-5
INTER.CAMPAINHA
2X4C/PL BRANCA ARIA
TRAMONTINA
UN 57241007



121188-5
INTER.1TEC.SIM BIP
2X4C/PL BC ARIA
UN 57241004




121189-5
INTER.1TEC.PAR BIP
2X4C/PL BC ARIA
UN 57241002



121190-3
MÓDULO CEGO MODULAR
BC ARIA C50TRA CX 57217090



121192-3
INTER.SIMPLES S/PL BC
MOD ARIA/TRAM UN 57217001



121198-3
TOMADA 2P+T 20A
S/PL MOD VM ARIA TRAM
UN 57217033



TOMADA 2X4C/PL ARIA
BC TRAMONTINA UN
121200-7 RJ45
57241022
121201-7 RJ11
57241019



TOMADA DUPLA 2X4C/PL
BC ARIA TRAMONTINA UN
121202-7 10A
57241065
121203-7 20A
57241066



TOMADA 2X4C/PL BC
ARIA TRAMONTINA C20
121461-6 - 10A2P+T
57241010
121462-4 - 20A2P+T
57241013



121191-3
TOMADA TV/SAT S/PL MOD.
BC ARIA/TRAM UN 57217042



121196-3
TOMADA 2P+T 10A S/PL MOD
BC ARIA TRAM UN 57217030



121199-3
TOMADA 2P+T 20A S/PL
MOD BC ARIA TRAM
UN 57217032



121206-7
PLACA 4X4 C/6POSTOS
BC ARIA TRAMONTINA
UN 57203031



121207-7
PLACA 4X4 C/4POSTOS BC
ARIA TRAMONTINA
UN 57203026



121208-7
PLACA 4X4 C/2POSTOS BC
ARIA TRAMONTINA
UN 57203023



121209-7
PLACA 4X4 FURO CENT.BC
ARIA TRAMONTINA
UN 57203022



121210-5
PLACA 4X4 CEGA BCA
ARIA TRAMONTINA
UN 57203021



121211-5
PLACA 2X4 C/2POSTOS
AF BC ARIA TRAMONTINA
UN 57203006



121212-5
PLACA 2X4 CEGA
BC ARIA TRAMONTINA
UN 57203001



121213-5
PLACA 2X4 FURO CENT BC
ARIA TRAMONTINA
UN 57203002



121214-5
PLACA 2X4 C/1POSTO ARIA
VERT BC TRAMONTINA
UN 57203003



121215-5
PLACA 2X4 C/1POSTO
ARIA HOR BC TRAMONTINA
UN 57203004



121216-5
PLACA 2X4 C/2POSTOS
JUNT.ARIA BC TRAMONTINA
UN 57203005



121217-5
PLACA 2X4 C/3POSTOS
AF BC ARIA TRAMONTINA
UN 57203007




121218-5
LUVIA MANGUEIRA CORRUG.
1/2TRAMO C50
CX 57505011

121219-5
LUVIA MANGUEIRA CORRUG.
3/4TRAMO C50
CX 57505012


121220-3
LUVIA MANGUEIRA CORRUG.
1 TRAMO C30
CX 57505013



121221-3
INTER.CAMPAINHA S/PL MOD.
BC ARIA TRAMONTINA
UN 57217025



121222-3
INTER.PARAL S/PL
MOD BC ARIA TRAMONTINA
UN 57217002



121177-7
PINO T 3 SAÍDAS 10A
2P+T BRANCO/PRETO C20
PO 57412971



121178-7
PINO FEMEA 2P 10A
COLOR TRAMONTINA
PO C66 57420952



121179-7
PINO MACHO 2P+T 10A
BRANCO/PRETO TRAMONTINA
PO C68 57412902



121180-5
PINO FEMEA 2P+T 10A
BRANCO/PRETO
TRAMONTINA
PO C44 57412953



130136-3
ABRACAD NYLON
295MMX4,6 PRETO
TRAMONTINA
C/30 57530178



MANGUEIRA CORRUGADA
AMARELA TRAMONTINA
67526-1 1X25M
67525-3 1/2X50M
67524-5 3/4X50M PVC



"BAIXO O PREÇO NO LIVRO,
CONFIRA NO SEU TABLET"



Proteja sua instalação elétrica com **DPS Ecobox**

A solução definitiva contra surtos e descargas atmosféricas para quadros de distribuição de energia e sistemas fotovoltaicos.

Classe I e II



Saiba mais



Proteção para seus equipamentos



SykaLight



BAIXOU O PREÇO!

TARTARUGAS



Código: 121127-6
PRETA



Código: 121137-4
BRANCA



PLAFON

Código: 121518-3
BRANCO

Soquete E-27 em porcelana, para lâmpadas até 100 W, incluso parafusos de fixação.

ARANDELAS

• Uso interno e externo • Resistente à maresia • Soquete G-9 • Tratamento anti-uv • Peça em policarbonato

PP

Código: 121134-4
PRETA

2 aletas
cima e
baixo

PP

Código: 121132-4
PRETA

2 aletas
2 fachos
cima e
baixo

PP SLIM

Código: 121136-4
BRANCA

2 aletas
2 fachos
cima e
baixo

PP

Código: 121133-4
BRANCA

3 aletas
2 fachos
cima e
baixo

PP SLIM

Código: 121135-4
PRETA

3 aletas
2 fachos
cima e
baixo



MATÉRIA PRIMA VIRGEM
LÂMPADA NÃO INCLUSA.

SE TEM SEGURIMAX NÃO FALTA LUZ!

A Iluminação de Emergência
N° 1 dos brasileiros.



30 LEDs Lítio
Cód.: 84827-0



LED 400 Lúmens
Cód.: 84585-7



60 LEDs Lítio
Cód.: 81888-2



LED 1.200 Lúmens
Cód.: 84953-1



LED 2.200 Lúmens
Cód.: 78428-8

Segurimax



Marca líder
no país.



Bateria
durável.



Alto fluxo
luminoso.



Material
Resistente.

OS MELHORES PRODUTOS ELETRICOS

REUNIDOS EM
UM SÓ LUGAR

120409-3
14306-2
16394-0
16657-7
16658-5
16659-3
16660-1
8763-9
16664-8
16664-0
16669-8



Proteção
térmica



Potências
disponíveis:
300VA a
10000 VA



Fácil
instalação



127V/220V
220V/127V



Cabo de
0,75cm e
conector HH



Uso externo
e interno



Utilização com
lâmpadas:
Alta pressão
Vapor Sódio
Metálico



Potências de
70W - 250W - 400W



14013-4
14013-8
14013-9



Bivolt - 127V/220V
Chave seletora protetor
térmico sense para
qualquer bateria 12V



Botão para
carregamento
lento (flutuante)
e rápido



Modelo 12V
5 amperes
possui voltímetro



120296-6



Desarme



3, 4, 5 e 6
tomadas



14010-7
14011-5
14012-3
14013-1

O filtro de linha desarme KF tem chave disjuntora RESET/OFF que protege seus equipamentos em caso de sobrecarga ao desarmar o filtro. O varistor permitirá a passagem deste surto diretamente ao neutro, bloqueando-o e evitando que passe aos aparelhos. Após sanado o problema, basta ligar a chave novamente.

MIKA | Kf

Pluzie
materiais elétricos



120608-0 Paralelo Interruptor 1 Tecla 10A 250V~	120609-0 Simples Interruptor 1 Tecla 10A 250V~	120604-0 2 Teclas Simples Interruptor 2 Teclas 250V~	67426-5 Paralelo Interruptor 3 Teclas 250V~	67427-3 Simples Interruptor 3 Teclas 250V~	67424-9 2 Teclas Paralelas Interruptor 2 Teclas 250V~	76536-8 1 Tecla Simples 1 Tecla Paralela Interruptor 2 Teclas 250V~	120605-0 121072-0 10A 20A Tomada 2P+T 250V~	94367-6 77416-2 10A 20A Tomada Vertical 2P+T 250V~	67998-4 120606-0 20A 10A 2 Tomadas 2P+T 250V~										
120607-0 10A Interruptor Simples 1 Tecla + Tomada 2P+T 250V~	120777-4 20A Interruptor 2 Teclas + Tomada 2P+T 250V~	67996-8 20A Interruptor 2 Teclas + Tomada 2P+T 250V~	76538-4 10A Interruptor 2 Teclas + Tomada 250V~	120776-4 10A Simples Interruptor 2 Teclas + Tomada 250V~	76537-6 Paralela Interruptor 1 Tecla + Tomada 10A 2P+T 250V~	67428-1 Pulsador P/ Campanha 250V~	76539-2 Interruptor 1 Tecla Bipolar Paralelo	76544-9 Tomada 4x2 20A 2P+T 250V~	76705-0 Placa Cega 4x4	76542-2 Placa Cega 4x2									
76552-0 Paralelo Interruptor 1 Tecla 10A 250V~	76551-1 Simples Interruptor 1 Tecla 10A 250V~	76560-0 Interruptor 1 Tecla Intermediário 20A - 250V~	76553-8 Interruptor 2 Teclas Simples 250V~	76554-6 Interruptor 3 Teclas Simples 250V~	76559-7 10A Interruptor 1 Tecla Simples + 2 Tomadas 2P+T 250V~	76573-2 20A Interruptor 1 Tecla Simples + Tomada 2P+T 250V~	76556-2 10A Interruptor 1 Tecla Simples + Tomada 2P+T 250V~	76574-0 20A Interruptor 1 Tecla Simples + Tomada 2P+T 250V~	76558-9 Interruptor 2 Teclas Simples + Tomada 10A - 2P+T 250V~	76567-8 10A Tomada Simples 2P+T 250V~	76568-6 20A Tomada Dupla 10A - 250V~	76569-4 Tomada Dupla 10A - 250V~	76570-8 Tomada Tripla 10A - 250V~	76540-6 76571-6 10A 20A Tomada 2P+T 250V~ (Vermelha)	76562-7 Simples Interruptor Bipolar 250V~	76565-1 Paralelo Interruptor Campanha	76555-4 Interruptor Campanha	76278-4 Tomada USB	74611-8 Placa 4x4 Modular c/ suporte
76549-0 Interruptor 1 Tecla + Tomada 10A Paralelo 2P+T 250V~	77412-0 Tomada Dupla 20A - 250V~	120601-0 120600-0 10A 20A Tomada 2P+T 250V~	77421-9 Interruptor 2 Teclas Simples 250V~	76550-3 Interruptor 2 Teclas Simples + 1 Tomada 10A 2P+T 250V~	67210-6 Interruptor 1 Tecla + Tomada 2P+T 250V~	67088-0 76548-1 Simples Paralelo Interruptor 1 Tecla 10A 250V~	120602-0 Pino Adaptador 2P Universal 10A 25 Unid.												
94363-6 Pino Adaptador 2P+T Universal 10A 25 Unid.	67592-0 Pino gigante 2P 250V~	94361-6 94362-6 2P+T 250V~ 2P 250V~ Pino T - 3 Saldas 10A 25 Unid.	120850-5 Tomada Sobrepor 10A 250V~	120603-0 Interruptor 1 Tecla Simples Sobrepor 250V~	74606-1 Interruptor Pêra Cordão Branco 25 und.	120599-6 120598-6 Branco Preto Plafon PP Bocal Porcelana 100W													

Via Manoel Jacinto Coelho Júnior, 1001
Campina Verde, Contagem - MG

(31) 3359-0000

Consulte as linhas completas



FIQUE LIGADO NA ILUMI

lev



INTER.15IM+TOM.2X4 10A
BC LEVE ILUMIC15
COD TAMBASA: 74737-8



INTER.4PAR.2X4 10A
BC LEVE ILUMI
COD TAMBASA: 74725-4



TOMADA TRIPLA 2X4 10A
MOD.BC LEV ILUMI
COD TAMBASA: 74732-7

safira



INTER.15IM+TOM.2X4 10A
BC SAFIRA ILUC20
COD TAMBASA: 81345-1



INTER.15IM.2X4 06A BC
SAFIRA ILUMI
COD TAMBASA: 79507-0



TOMADA TRIPLA 2X4 10A
BC SAFIRA ILUMI
COD TAMBASA: 81350-8

stylus



INTER.15IM+TOM.2X4 10A
BC STYLUS ILUMI
COD TAMBASA: 74194-9



INTER.15IM.2X4 06A
BC STYLUS ILUMI
COD TAMBASA: 74221-0



TOMADA TRIPLA 2X4 20A
BC STYLUS ILUMI
COD TAMBASA: 74198-1

sobrep



TOMADA X SOBR.
BC ILUMI C100
COD TAMBASA 10A: 81353-4
COD TAMBASA 20A: 81383-6



TOMADA X SOBR.DUPLA
10A BC ILUMI
COD TAMBASA: 81251-6



INTER.X SOBR.15IM+TOM.
10A BC ILUMI C100
COD TAMBASA: 81253-2



INTER.X SOBR.15IM.
10A BC ILUMI
COD TAMBASA: 81354-0



INTER.SOBR.15IM.
10A REV.BC ILUMI C100
COD TAMBASA: 120427-0



TOMADA SOBR.10A RET.
BC ILUMI C100
COD TAMBASA: 120450-6



INTER.SOBR.15IM.10A
REV.CZ ILUMI
COD TAMBASA: 74199-0



TOMADA SOBR.10A
RED.CZ ILUMI C100
COD TAMBASA: 74212-0

flex



EXTENSAO 03M PL.
3 SAIDA ILUMI BC
COD TAMBASA: 74036-5



EXTENSAO 03M PL.
3 SAIDA ILUMI BC
COD TAMBASA: 74035-7



EXTENSAO 10M PL.
3 SAIDA ILUMI BC
COD TAMBASA: 74034-9



FILTRO LUMIA 5 TOM.
REV.BC ILUMI
COD TAMBASA: 74032-2

canaletas



CANALETA 23M
C/INT.10A BC ILUMI
COD TAMBASA: 74037-3



CANALETA 23M
C/INT.20A BC ILUMI
COD TAMBASA: 74038-1



PINO FEMEA 3P 10A
C/INT.ILUMI C100
COD TAMBASA: 81285-9



PINO FEMEA 3P+T 20A
CZ AMPL.20A ILUC20
COD TAMBASA: 81287-5



PINO MACHO 3P+T 20A
AMPL.20A C/INT.20A
COD TAMBASA: 74204-4

caixas & quadros



QUADRO C/IL.PVC SOB.
BC PL ILUMI
COD TAMBASA: 120483-4



SOQUETE NYLON C/RAE.
PT ILUMI C100
COD TAMBASA: 74293-7



SOQUETE NYLON C/
SAFIR ILUMI C100
COD TAMBASA: 74738-6



SOQUETE NYLON
S/INT.ILUMI
COD TAMBASA: 74294-5

pinos & adaptadores

iluminação



37132-3 - CAIXA
PASSAGEM 16x11 EXTERNA
RFABRIL



"A furadeira, o disjuntor e a câmera,
não compõem o produto.
Imagem meramente ilustrativa"



Col
Branco

Lançamento!



94791-0 - CLEATS
TRIFÁSICO PRETO
C/ PREG C100

Vendidos em
todo Brasil
preferencialmente
na região nordeste!



94792-0 - CLEATS
MONOFÁSICO
PRETO C/ PREG C100



121535-3
GRAMPO GRAMP C4
P/ FIO (2,0A4MM)C100
RIBEI

121536-1
GRAMPO GRAMP C8
P/FIO(6,1A8MM)C100
RIBEI

121537-0
GRAMPO GRAMP C6
P/FIO(4,1A6MM)C100
RIBEI

Lançamentos!



133038-1
BUCHA TORNEIRA
/REGISTRO ACO/PVC
MACIO C200

Os vedantes servem
em registros e torneiras
de 1/2" e 3/4"



Acesse para ver mais produtos
disponíveis para compras



Evidence

A beleza do seu ambiente em evidência

INTER. SIMPLS. 5/PL
MOD BC 16A FAME
121250-8



INTER.ITEC.SIM.2X4
C/PL 16A BC FAME
121247-0



PLACA 4X2 C/ 2 MODULOS
C/ SUP BC FAME
121263-0

Prat·K

LANÇAMENTOS

123872-0
ESTANTE MADEIRA 60X30X72
NOGUEIRA PRATK



123873-0
ESTANTE MADEIRA 20X20X60
NOGUEIRA PRATK



123875-0
ESTANTE MADEIRA 20X40X60
NOGUEIRA PRATK



123874-0
ESTANTE MADEIRA 20X40X60
BRANCO PRATK



130266-5
ESTANTE MADEIRA 20X20X60
BRANCO PRAT-K



130267-5
SUPORTE PRATELEIRA
40CM BRANCO PRAT-K



130268-5
SUPORTE PRATELEIRA
25CM BRANCO PRAT-K



130271-3
PRATELEIRA MADEIRA 025X060CM
BRANCO PRAT-K C6



130272-3
PRATELEIRA MADEIRA
020X060CM BRANCO PRAT-K C6



130273-3
PRATELEIRA MADEIRA 020X100CM
BRANCO PRAT-K C6



130275-2
PRATELEIRA MADEIRA
025X100CM BRANCO PRAT-K C6



130274-4
TRILHO PRATELEIRA 1,0M
BRANCO PRAT-K



130276-0
PRATELEIRA MADEIRA 030X100CM
BRANCO PRAT-K C6



130292-2
PRATELEIRA MADEIRA
040X100CM BRANCO PRAT-K C6



Fixação por Qualidade.



Fita Silver Tape Multiuso

19158-2	Cinza - 48mmx10m	Sleeve
19644-4	Cinza - 48mmx50m	Sleeve
19466-2	Cinza - 48mmx5m	Sleeve
89200-6	Preta - 48mmx5m	Sleeve



Fita Mask Crepe 710

33693-9	18mmx10m	Pct. 6 rolos
33214-3	18mmx50m	Pct. 6 rolos
33214-1	24mmx50m	Pct. 5 rolos
33213-5	48mmx50m	Pct. 2 rolos



Fita Isolante Antichama

19722-0	19mmx5m	Flow Pack
19755-6	10mmx19m	Flow Pack
19756-4	20mmx19m	Flow Pack



Fita Demarcação de Solo

02664-6	Amarela - 48mmx14m	Sleeve
72762-8	Amarela - 48mmx30m	Sleeve
89201-6	Vermelha - 48mmx30m	Sleeve



Fita Dupla Face Massa Acrilica - Fixa Pro

19638-0	12mmx2m	Blister 1 rolo
89198-2	12mmx20m	Saco 1 rolo
19637-1	19mmx2m	Blister 1 rolo
89199-2	19mmx20m	Saco 1 rolo



Fita Dupla Face Banana - Fixa Pro

17880-2	19mmx2m	Blister 1 rolo
19639-8	19mmx5m	Flow Pack
19640-1	24mmx2m	Blister 1 rolo



Fita Dupla Face Acrilica

06780-6	12mmx30m	Pct. 6 rolos
06779-2	18mmx30m	Pct. 4 rolos

Fita para Empacotamento

09695-4	Marron - 48mmx50m	Pct. 5 rolos
19635-5	Transp. - 18mmx50m	Pct. 7 rolos
89519-6	Transp. - 48mmx100m	Pct. 4 rolos
06566-8	Transp. - 12mmx30m	Pct. 10 rolos
06567-6	Transp. - 12mmx50m	Pct. 10 rolos



Fita Crepe Automotiva 765

89210-4	18mmx40m	Pct. 6 rolos
89211-4	48mmx40m	Pct. 2 rolos

Qualidade para os mais diversos segmentos!




**Gostou de
algum produto
e quer consultar
o preço?**

**BASTA SE CADASTRAR EM
NOSSA LOJA VIRTUAL**

Consulte o site ou o whatsapp
da capa para realizar o
cadastro



**TYROLIT, SEU MELHOR
PARCEIRO!**



55890-7 DISCO LISO
110 X 20MM
55889-3 DISCO SEGMENTADO
110 X 20MM
55891-5 DISCO TURBO
110 X 20MM
86412-9 DISCO SEGMENTADO
350 X 25,4MM
22746-8 DISCO TUNGSTÊNIO
110 X 20MM

85948-8 DISCO A60Q-BF
115 X 1,0 X 22,23MM
110386-1 DISCO A60Q-BF
115 X 1,0 X 22,23
86424-2 DISCO A48S-BF
350 X 2,8 X 25,4
86423-4 DISCO A48S-BF
300 X 2,5 X 15,9



86242-8 A60Q-BFXA
115 X 1,0 X 22,23

85944-3 ZA40-B
115 X 22,23



**SEGURANÇA E QUALIDADE
COM CERTIFICAÇÃO OSA**

A TYROLIT, LÍDER MUNDIAL NO MERCADO DE
ABRASIVOS E SUPERABRASIVOS, ENTENDE A SUA
NECESSIDADE DE SEGURANÇA E COMPROMISSO
COM A QUALIDADE.

**GARANTA A QUALIDADE
QUE VOCÊ MERECE!**

ACESSE O **GR CODE** PARA
NOSSO CATÁLOGO COMPLETO!





ESPAÇADOR / NIVELADOR

ESPAÇADOR / NIVELADOR PISO
BRASLIDER / ECOLIDER C/50
64905-8 - 1,0MM AZUL
64906-6 - 1,5MM VERMELHO
64907-4 - 2,0MM VERDE


ESPAÇADOR / NIVELADOR PISO
ECOLIDER SLIM C/100
25249-0 - 1,0MM AZUL
25250-9 - 1,5MM VERMELHO
25251-9 - 2,0MM VERDE



ESPECIFICAÇÕES TÉCNICAS

- * PARA ESPAÇAR E NIVELAR PISOS AO MESMO TEMPO.
- * POSSUI QUEBRA PERFEITA PRÓXIMO AO CONTRA-PISO.

MEDIDAS DO ESPAÇADOR




CUNHA PLÁSTICA

64904-0
CUNHA PLÁSTICA P/NIVELADOR
PISO ECOLIDER C50



ESPECIFICAÇÕES TÉCNICAS

- * UTILIZADO EM CONJUNTO COM O ESPAÇADOR NIVELA PISO.
- * INSERIR A CUNHA NO NIVELADOR PARA COMEÇAR A NIVELAR AS PEÇAS.
- * DEVE-SE ATENTAR PARA NÃO PASSAR DO PONTO DE RUPTURA.



NORTON

SAINT-GOBAIN



CÓDIGO	DESCRIÇÃO
75684-9	DISCO CORTE BNA12 115 x 1,0 x 22,23
86845-3	DISCO CORTE BNA12 180 x 1,6 x 22,23
122383-6	DISCO CORTE STANDARD 115 x 1,0 x 22,23
122384-4	DISCO CORTE STANDARD 180 x 1,6 x 22,23
110359-3	DISCO CORTE CLASSIC AR102 115 x 1,0 x 22,23
86348-3	DISCO CORTE CLASSIC AR102 180 x 1,6 x 22,23
86385-8	DISCO CORTE CLASSIC AR302 230 x 3,0 x 22,23
05276-0	DISCO CORTE CLASSIC AR302 254 x 3,2 x 25,40
78546-9	DISCO CORTE CLASSIC AR302 300 x 3,2 x 19,10
75929-5	DISCO DESBASTE BDA600 CLASSIC 115X6,4X22,23
05283-3	DISCO DESBASTE BDA600 CLASSIC 180X6,4X22,23

Norton Abrasivos



Aponte a câmera
do seu celular para
o QR Code e acesse
o catálogo em PDF

J LOBATO



- 122424-7 HASTE ATERRAM.COBR.1/2X120 JLOBATO PACOTE
- 122426-3 HASTE ATERRAM.COBR.1/2X150 JLOBATO PACOTE
- 122425-5 HASTE ATERRAM.COBR.1/2X200 JLOBATO PACOTE
- 122382-8 HASTE ATERRAM.COBR.1/2X240 C10 JL PACOTE
- 079239-0 HASTE ATERRAM.COBR.5/8X240 C10 JL PACOTE
- 122398-4 HASTE ATERRAM.COBR.5/8X240 C10 JL PACOTE

GALZER





CÓDIGO	DESCRIÇÃO
15467-9	AFIADOR FACA CARBORUNDUM
32010-2	PEDRA AFAR CANOA CARBORUNDUM
32480-6	PEDRA AFAR DUFFACE 6 CARB. R108
62446-2	PEDRA AFAR DUFFACE 6 DOMEST CARBO
62447-0	PEDRA AFAR DUFFACE 7 CICABO CARBO
32776-6	PEDRA AFAR DUFFACE 8 CARB. R108
62448-9	PEDRA AFAR UMFACE 8 ACOUG. CARBO
55300-6	REBOLO CHAMP. AFIAÇÃO SERREX/M46
00017-0	REBOLO ESMEDEX-HX11/A ABOCARDO F1



Aponte a câmera do seu celular para o QR Code e acesse o catálogo em PDF

TRADIÇÃO EM ABRASIVOS



- 04887-9 8,0MM 5/16
- 04987-5 9,0MM 3/8
- 04989-1 PLAST. 1/16X1/8
- 04992-1 PLAST. 3/32X1/8
- CABO ACO 6X7AF GAL250M

- 90307-8 DISCO DIAM. SEGMENT. C. SECO STARFER

- 90302-7 - 06 A 17MM 08 PEÇAS
- 90218-7 - 06 A 22MM 12 PEÇAS
- CHAVE COMBINADA STARFER



- 05952-8 CINTAAMARRAÇÃO CARGA 4,5M STARFER EN

- 05614-6 CHAVE MANDRIL (S2) 3/8A1/2 STARFER

- 90033-8 - 06 A 17MM 6 PEÇAS
- 90086-9 - 06 A 22MM 8 PEÇAS
- CHAVE BOCA STARFER



- 90285-3 06PC 1,5 A 6MM
- 90286-1 08PC 1,5 A 8MM
- 90287-0 10PC 1,5 A 10MM
- CHAVE ALLEN STARFER EN

- 19447-6 PISTOLA APLICADORA SILICONE P/TUBO 300G

- 90001-0 ALICATE PRESSÃO 10" STARFER



- 55421-9 DIREITA
- 55288-7 RETA
- TESOURA CHAPA AVIAÇÃO STARFER

- 13528-3 CALIBRADOR PNEUS TAMP. CANETA STARFER

- 90012-1 ALICATE UNIVER. ISOLADO 8 STARFER

- 90225-0 10
- 90003-6 12
- 90004-4 14
- 90336-1 18
- CHAVE CANO/GRIFO STARFER



PNEUS E CÂMARAS

LANÇAMENTO

CÂMARA E PNEU CARRINHO CONSTRUÇÃO 3,50X8



03080 - 122947

03080 - 122947



CÂMARA E PNEU CARRINHO CONSTRUÇÃO 4,00X8

LANÇAMENTO



03080 - 122947



CÂMARA E PNEU CARRINHO CONSTRUÇÃO 3,25X8

03080 - 122927

03080 - 122947

Linha completa de pneus e câmaras para construção civil.



SERRA COPO DIAMANTE BRASKOKI



- 05491-7 - 20MM
- 05493-3 - 25MM
- 05492-5 - 30MM
- 05489-5 - 35MM
- 55436-7 - 40MM
- 55437-5 - 45MM
- 55438-3 - 53MM
- 55439-1 - 60MM
- 55440-5 - 65MM
- 55441-3 - 75MM



LÂMINAS EM AÇO CARBONO,
SOLDA EM ALTA FUSÃO E
6 DENTES POR POLEGADA,
PROPORCIONANDO UM
CORTE MAIS PRECISO



Consulte
massas
preços!

SERRA AÇOUGUE MILL 5/8X6

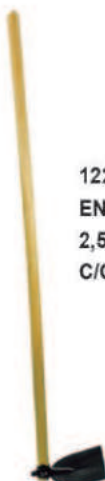
Código	Descrição
122607-0	C1,46M C5
110470-7	C1,53M C5
86208-8	C1,55M C5
122602-9	C1,64M C5
05303-1	C1,69M C5
86633-0	C1,74M C5
122604-5	C1,77M C5
122606-1	C1,78M C5
86209-6	C1,80M C5
110471-7	C1,81M C5
122605-3	C1,85M C5
122603-7	C1,88M C5
110469-9	C2,18M C5
86029-8	C2,20M C5
86368-8	C2,55M C5
122608-8	C2,80M C5
05304-0	C2,82M C5
86634-0	C3,15M C5



LANÇAMENTOS



122317-9
PÁ BICO C/CABO
N4 MINASUL



122325-7
ENXADA MINASUL
2,5 LL FORJADA
C/CABO



122316-9
ENXADA MINASUL
FORJADA 2,5
LE C/CABO

COMPESP
FERRAMENTAS PROFISSIONAIS

CABOS DE MADERITE

Empresa
ecologicamente
responsível

75400-5
MARTELO 27MM CB
MADERITE PROFISSIONAL UN.



NAVAL

75399-8
CABO DE MARRETA
MADERITE 30CM



75397-1
CABO DE MARTELO
MADERITE 35CM



75396-3
CABO DE MARTELO
MADERITE 54CM



Razi



26606/133503-7
MAQUINA SOLDA/INVERTOR120A RAZI 220V

UN-1

26605/133505-7
MAQUINA SOLDA/INVERTOR120A RAZI BIVOLT

UN-1

26608/133504-7
MAQUINA SOLDA/INVERTOR150A RAZI 220V

UN-1

26607/133506-7
MAQUINA SOLDA/INVERTOR150A RAZI BIVOLT

UN-1



26554/133500-7
PISTOLA PINTURA PULVERI ZADORA 500W RAZI 127V

UN-1



21140/120369-7
SOPRADOR TERMICO ART.1500W RAZI 127

UN-1



24183/110928-2
SERRA PODA A BATERIA 21V

UN-1

26555/133502-7
PISTOLA PINTURA PULVERI ZADORA 500W RAZI 220V

UN-1

21141/123174-0
SOPRADOR TERMICO ART.2000W RAZI220

UN-1



18421/86287-8
MESA APOIO BANCADA P/ SERRA 150KG

UN-1



18420/86286-0
MESA APOIO BANCADA P/ SERRA 200KG

UN-1



26991/122809-7
SERRA CIRCULA 7 1/4 1400W RAZI 220

UN-1



23053/110564-6
MARTELETE ROT 26MM 900W RAZI 127V

UN-1



24188/110913-4
SERRA MARMO RAZI 1250W 127

UN-1



23055/110559-8
MARTELETE ROT 32MM1100W RAZI 127V

UN-1



26552/133499-3
PISTOLA PINTURA PULVERI ZADORA 400W RAZI 127V

UN-1



23054/110562-6
MARTELETE ROT 26MM1100W RAZI 220V

UN-1

24187/110914-4
SERRA MARMO RAZI 1250W 220

UN-1

23056/110561-6
MARTELETE ROT 32MM1500W RAZI 220V

UN-1

26553/133501-7
PISTOLA PINTURA PULVERI ZADORA 400W RAZI 220V

UN-1

26992/122932-9
PARAFUSADEIRA FURADEIRA 12 V 1 BATERIA RAZI

UN-1



24308/110917-4
TUPIA P/LAMINADO RAZI 6MM 710W 110

UN-1



21144/110661-3
SOPRADOR TERMICO 1500W RAZI 127V

UN-1



23051/110563-6
MARTELETE ROT 26MM 800W RAZI 127V

UN-1



21136/110682-0
LIXADEIRA ROTORBITAL 380W 127V

UN-1



18365/86288-6
LIXADEIRA DISCO 250MM RAZI 127

UN-1



24309/110915-4
ESMERILHADEIR 4 1/2 600W BD ANG127

UN-1

24312/110918-4
TUPIA P/LAMINADO RAZI 6MM 710W 220

UN-1

21145/120370-5
SOPRADOR TERMICO 2000W RAZI 220V

UN-1

23052/110560-6
MARTELETE ROT 26MM 800W RAZI 220V

UN-1

21137/110934-0
LIXADEIRA ROTORBITAL 380W 220V

UN-1

18366/86289-4
LIXADEIRA DISCO 250MM RAZI 220

UN-1

24313/110916-4
ESMERILHADEIR 4 1/2 600W BD ANG220

UN-1



21155/94581-7
BOMBA AGUA 1/2 PERIFER RAZI 220

UN-1



21156/94582-7
BOMBA AGUA 1CV PERI-FER RAZI 127V

UN-1



21157/94583-7
BOMBA AGUA 1CV PERI-FER RAZI 220V

UN-1



18373/86298-3
MESA TUPIA MANUAL RAZI

UN-1



24479/122937-9
SERRA TICO TICO RAZI 450W 127

UN-1



26980 /122938-9
FURADEIRA IMP.1/2 500W RAZI 127V

UN-1

FERRARI®



BIVOLT
127/220V

BOMBA D'ÁGUA CENTRÍFUGA
67219-0 - 1/2 CV - SCM-22 127/220V - VAZÃO: 5400 LH - ALTURA: 22 M

BOMBAS ÁGUA PERIFÉRICAS



BIVOLT
127/220V

BOMBA D'ÁGUA PERIFÉRICA
57750-2 - 1/4 CV - IDB-35 127/220V - VAZÃO: 1800 LH - ALTURA: 28 M
57751-0 - 1/3 CV - IDB-35 127/220V - VAZÃO: 2100 LH - ALTURA: 30 M
57426-5 - 1/2 CV - IDB-40 - PREMIUM 127/220V - VAZÃO: 2400 LH - ALTURA: 35 M
57752-9 - 1 CV - IDB-50 - PREMIUM 127/220V - VAZÃO: 3000 LH - ALTURA: 45 M



BOMBAS ÁGUA PERIFÉRICA ACQUAFLOW

122002-3 BOMBA ÁGUA 1/2 PERIFER FERR. 127V - VAZÃO: 1700 LH - ALTURA: 22 M
122003-3 BOMBA ÁGUA 1/2 PERIFER FERR. 220V - VAZÃO: 1700 LH - ALTURA: 22 M

MOTO ESMERIL ME-6



BIVOLT
127/220V

MOTO ESMERIL FERRARI ME-6" - 360W - BIVOLT
55383-2 - 1/2 CV - ME-6 - Rebolo: 6"

COMPRESSOR MEGA TURBO 6L



87555-6 - COMPRESS. AR 1,0HP 5,5/6L 127V FERRA
87556-6 - COMPRESS. AR 1,0HP 5,5/6L 220V FERRA

MOTO ESMERIL ME-5



BIVOLT
127/220V

MOTO ESMERIL 14CV BIV. 5"
55304-0 - 1/4 CV - ME-5 - REBOLO: 5"

COMPRESSOR MEGA JET 1/2CV



BIVOLT
127/220V

COMPRESSOR DE AR CMJ-210/3,2 C/ KIT
13862-2 - 1/2 HP - CMJ-210/3,2 - Vazão: 90 l/min
Pressão: 40PSI

MULTIFUNÇÃO MF-7



62754-2 - SERRA CIRCULAR 2CV BANC MULT FER 127V
62755-0 - SERRA CIRCULAR 2CV BANC MULT FER 220V

COMPRESSOR MEGA TURBO 24L



87557-6 - COMPRESS. AR 2,0HP 8,6/24L 127V FERRA
87558-6 - COMPRESS. AR 2,0HP 8,6/24L 220V FERRA

LONAS DE POLIETILENO



84419-9 - LONA AZUL 110G/M2 03X04=12M2 REXON
84420-5 - LONA AZUL 110G/M2 04X04=16M2 REXON
84421-5 - LONA AZUL 110G/M2 02X03=06M2 REXON
84422-5 - LONA AZUL 110G/M2 03X03=09M2 REXON
84423-5 - LONA AZUL 110G/M2 02X02=04M2 REXON



POLYMER

Organizando sua vida.


**CABIDE
ADULTO E INFANTIL**



10379-9
CABIDE PLAST ADULTO
PRETO (12X4) - 40CM



10377-2
CABIDE PLAST INFANTIL
30CM (12X5) SORTIDOS



12524-5
BANDEJA HIGIÊNICA
CÃO E GATO C/3
POLYMER 37X23X5

117066-4

BANDEJA GATO C/2 COMEDOUROS
+ 1 PA EMBALAGEM C/6
CORES SORTIDAS



12473-7
CAIXA TRANSPORTAR
ANIMAIS POLYMER 48X31X30



50610-9
CAIXA FERRAM.
36X23X15 PLAS.
POLYMER



50611-7
CAIXA FERRAM.
42X20X17 PLAS.
POLYMER



55300-0
CAIXA FURADEIRA
35X33X13
POLYMER

**CAPACIDADE
DE CARGA
2KG**



Maleta organizadora
com alça e
8 divisórias fixas, ideal
para armazenar
ferramentas e peças em
geral.



1 estojo com 8
divisórias + tampa
2 bandejas com 3
divisórias cada

5866-1
CAIXA PESCA 3 BAND.
43X22X20 POLYMER



55301-8
CAIXA FERRAM.
51X24X23 BANDEJA
20" POLYMER



133512-5
CAIXA ORGAN.
C/ 8 DIVISORIAS
POLYMER



**MALETA PARA
SERRA MARMORE**



122661-4
CAIXA FERRAM. PLAST
34X27X22

LANÇAMENTO



122663-0
CAIXA FERRAM. PLAST
31X13X14 BANDEJA POLYMER



Estojo na tampa
com divisórias



50612-5
CAIXA FERRAM.
51X24X23 C/
ESTOJO NA TAMPA

BRASFORT®

86400-5
ALMOTOLIA BICO
FLEX 250ML BRAFT



51261-3
AMASSADOR LATAS ALUMINIO
350ML C/ABRIDOR



CADEADO MOTO CHAVE
46580-1 100CMX22MM
46579-8 120CM X 22MM



112339-0
FECHO PORTA PEGA
LADRÃO CROMADO



CHAVE MANDRIL
05626-0 (S1) 5/32 A 5/16
05628-6 (S3) 1/2 A 5/8



85377-1
CHAVE TESTE
NEON 135MM



112340-8
SUPORTE FERRO
SOLDA BRASFORT



FERRO DE SOLDA
77839-7 110V X 030W
77837-0 110V X 040W
77836-2 110V X 060W
77835-4 220V X 040W
77834-6 220V X 060W



32048-0
ESCOVA AÇO C/CABO PLÁSTICO
C/CERDAS DE AÇO CARBONO



GRAMPO SARGENTO
86398-0 80 X 250MM
86399-8 100 X 400MM



110133-2
GRAMPO SARGENTO
NYLON 6" BRASFORT



GRAMPO TIPO C-SARGENTO
BRASFORT
110118-6 N2
110119-6 N3
110120-4 N4



PORTA ELETRODO
BRASFORT
77597-5 300 AMP.
77626-2 500 AMP.



17413-0
LÂMPADA INCAND.
12V X 40W INCOLOR



69094-5
LAPIS CARPINTEIRO
BRASFORT C/72



02738-3
MANDRIL 1/2 APERTO
RÁPIDO 2 A 13MM



MANDRIL C/ CHAVE
05675-8 3/8 13MM
05670-7 5/8 16MM



110117-6
MISTURADOR/BATEDOR
40CM ARGAMASSA



66311-5
RAQUETE ELETRÔNICA
MATA INSETOS



REGUA INOX
06484-0 060 CM 24"X11/8
06498-0 100 CM 40"X11/8



112342-8
CORTADOR VIDRO
N.1 BRASFORT



112341-8
CORTADOR VIDRO
ÓLEO BRASFORT



85228-7
SERRA MAD. VÍDEA
110MM 24D BRASFORT



110116-6
SUGADOR SOLDA
ALUMÍNIO BRASFORT



LANÇAMENTOS

SUPER TORK SOLDA

94722-2 IE 6 150 220V

INVERSOR 2 EM 1 - 150 AMPERES

TIG LIFT		MMA			
TIG	Ø 1,6	Ø 2,0	Ø 2,4	Ø 3,2	
220V	100%	100%	80%	NÃO	
MMA		Ø 2,0	Ø 2,5	Ø 3,2	Ø 4,0
220V	100%	100%	100%	NÃO	

CICLO DE TRABALHO Ⓞ

SOLDA TODOS OS TIPOS DE ELETRODO
ATÉ 3.25mm



TENSÃO 73V NO VÁZIO

HOT START ARC FORCE ANTI STICK
AUTOMÁTICO

37569-7 IE 6 150 BV

INVERSOR 2 EM 1 - 150 AMPERES

TIG LIFT		MMA			
TIG	Ø 1,6	Ø 2,0	Ø 2,4	Ø 3,2	
110V	100%	100%	80%	NÃO	
220V	100%	100%	80%	NÃO	
MMA		Ø 2,0	Ø 2,5	Ø 3,2	Ø 4,0
110V	100%	100%	100%	NÃO	
220V	100%	100%	100%	NÃO	

CICLO DE TRABALHO Ⓞ

SOLDA TODOS OS TIPOS DE ELETRODO
ATÉ 3.25mm



TENSÃO 73V NO VÁZIO

HOT START ARC FORCE ANTI STICK
AUTOMÁTICO

BIVOLT AUTOMÁTICO

94721-2 IE 6 180 220V

INVERSOR 2 EM 1 - 180 AMPERES

TIG LIFT		MMA				
TIG	Ø 1,0	Ø 1,6	Ø 2,0	Ø 2,4	Ø 3,2	
220V	100%	100%	100%	60%	NÃO	
MMA		Ø 2,0	Ø 2,5	Ø 3,2	Ø 4,0	Ø 5,0
220V	100%	100%	100%	80%	NÃO	

CICLO DE TRABALHO Ⓞ

SOLDA TODOS OS TIPOS DE ELETRODO
ATÉ 4.0mm



TENSÃO 73V NO VÁZIO

HOT START ARC FORCE ANTI STICK
AUTOMÁTICO

94723-2 IE 8 250 BV

INVERSOR 2 EM 1 - 250 AMPERES

TIG LIFT		MMA				
TIG	Ø 1,0	Ø 1,6	Ø 2,0	Ø 2,4	Ø 3,2	
110V	100%	100%	100%	60%	NÃO	
220V	100%	100%	100%	100%	60%	
MMA		Ø 2,0	Ø 2,5	Ø 3,2	Ø 4,0	Ø 5,0
110V	100%	100%	100%	60%	NÃO	
220V	100%	100%	100%	100%	60%	

CICLO DE TRABALHO Ⓞ

SOLDA TODOS OS TIPOS DE ELETRODO
ATÉ 5.0mm



TENSÃO 73V NO VÁZIO

HOT START ARC FORCE ANTI STICK
AUTOMÁTICO

BIVOLT AUTOMÁTICO

94724-2 IM 6 150/1K BV

INVERSOR 150 AMPERES

MIG - SEM GÁS		SOLDA ARAME	
MIG	Ø 0,6	Ø 0,8	Ø 1,0
110V / 220V	100%	100%	80%

CICLO DE TRABALHO Ⓞ

ROLO DE ARAME SEM GÁS
1KG



TENSÃO 65V NO VÁZIO

BIVOLT AUTOMÁTICO

94720-2 IMETS 8 180 BV

INVERSOR 3 EM 1 - 180 AMPERES

MIG-5		TIG LIFT		MMA	
MIG-5	Ø 0,6	Ø 0,8	Ø 0,9	Ø 1,0	Ø 1,6
110V	100%	100%	80%	40%	NÃO
220V	100%	100%	100%	80%	NÃO
TIG		Ø 1,6	Ø 2,0	Ø 2,4	Ø 3,2
110V	100%	100%	80%	30%	
220V	100%	100%	100%	100%	60%
MMA		Ø 2,0	Ø 2,5	Ø 3,2	Ø 4,0
110V	100%	100%	80%	40%	NÃO
220V	100%	100%	100%	100%	NÃO

CICLO DE TRABALHO Ⓞ

SYNERGIC CONTROL



TENSÃO 65V NO VÁZIO

ARC FORCE ANTI STICK HOT START
AUTOMÁTICO AJUSTÁVEL

BIVOLT AUTOMÁTICO

22835-7 CIM 7 180 BV

INVERSOR 2 EM 1 - 180 AMPERES

TIG LIFT		MMA				
TIG	Ø 1,0	Ø 1,6	Ø 2,0	Ø 2,4	Ø 3,2	
110V	100%	100%	80%	40%	NÃO	
220V	100%	100%	100%	60%	NÃO	
MMA		Ø 2,0	Ø 2,5	Ø 3,2	Ø 4,0	Ø 5,0
110V	100%	100%	80%	NÃO	NÃO	
220V	100%	100%	100%	80%	NÃO	

CICLO DE TRABALHO Ⓞ

SOLDA TODOS OS TIPOS DE ELETRODO
ATÉ 4.0mm



TENSÃO 4K DEFINITION

HOT START ARC FORCE ANTI STICK
AUTOMÁTICO

BIVOLT AUTOMÁTICO

94719-4 PLC 9 050 220V

INVERSOR - 50 AMPERES

PLASMA HF		COMPRESSOR EMBUTIDO				
PLASMA	Ø 4mm	Ø 6mm	Ø 8mm	10mm	12mm	
220V	100%	100%	100%	60%	30%	

CICLO DE TRABALHO Ⓞ

ALTA HF FREQUÊNCIA



TENSÃO 250V NO VÁZIO

ESPESSURA 12mm DE CORTE

114045-9 MSEA 1103 8K

MÁSCARA DE SOLDA - ESCURECIMENTO AUTOMÁTICO

LIMITE DE AMPERAGEM		MMA				
MMA	MAG	MIG	TIG	PLASMA		
500A	300A	500A	300A	500A		

TEMPO DE RESPOSTA - 0,00003 seg

ULTRA HIGH DEFINITION
8K



22837-7 MSEA 901 4K

MÁSCARA DE SOLDA - ESCURECIMENTO AUTOMÁTICO

LIMITE DE AMPERAGEM		MMA				
MMA	MAG	MIG	TIG	PLASMA		
500A	300A	500A	300A	500A		

TEMPO DE RESPOSTA - 0,0001 seg

HIGH DEFINITION
4K



112528-6 ARAME MIG SEM GÁS - 0.8MM

INDICADO PARA INVERSORES: IM-6150/1K BV E IMETS-8180 BV

AFC 9081

ARAME MIG - E71T1-GS PARA USO SEM CILINDRO DE GÁS - 0,8MM ROLO DE 1KG



110433-4 ESQUADRO MAGNÉTICO

EM 9012

ESQUADRO MAGNÉTICO CAPACIDADE DE 12KG



110432-4 ESQUADRO MAGNÉTICO

EM 9030

ESQUADRO MAGNÉTICO CAPACIDADE DE 30KG



OS MENORES E MAIS POTENTES INVERSORES DO MERCADO

REVISTA DE OFERTAS | CONSTRUÇÃO



**NA HORA DO APERTO VOCÊ SABE
COM QUEM PODE CONTAR**



**FIXANDO QUALIDADE NO BRASIL
HÁ MAIS DE 50 ANOS.**

ESCÁPULAS, GANCHOS E PITÕES

Código Tambasa	Descrição do item	Código Jomarca
037748-5	Escápula para Madeira 4,2 x 60 c/ Bucha 6mm	00106
037749-5	Escápula para Madeira 5,5 x 70 c/ Bucha 8mm	00109
037750-5	Escápula para Madeira 6,3 x 70 c/ Bucha 10mm	00089
37726-9	Gancho 3,5 x 40 c/ Bucha 5mm	10033
37727-9	Gancho 4,2 x 53 c/ Bucha 6mm	00107
37728-9	Gancho 5,5 x 70 c/ Bucha 8mm	00110
37729-9	Gancho 6,3 x 70 c/ Bucha 10mm	00088
37730-9	Gancho 7,5 x 85 c/ Bucha 12mm	10037
37731-7	Pitão para Madeira 3,5 x 40 c/ Bucha 5mm	10032
37732-7	Pitão para Madeira 4,2 x 53 c/ Bucha 6mm	00108
37733-7	Pitão para Madeira 5,5 x 70 c/ Bucha 8mm	00111
37734-7	Pitão para Madeira 6,3 x 70 c/ Bucha 10mm	00090
37735-7	Pitão para Madeira 7,5 x 85 c/ Bucha 12mm	10036

R BAIÃO
MÁQUINAS E EQUIPAMENTOS

SELADORA A VÁCUO DE CÂMARA VBS220

CÓDIGO TAMBASA: 109281-2
A seladora a vácuo de câmara retira o oxigênio a embalagem prolongando a vida útil do alimento, pode ser usada na posição horizontal ou vertical para embalar molhos, grãos ou pó.
• Embalagem utilizada: embalagem a vácuo nylon poli até medida de 22x35cm.
• Possui painel digital de simples manuseio.
• Acompanha suporte para embalar produtos líquidos ou em pó na posição vertical.
• Tensão: 220V.



SELADORAS A VÁCUO DE BICO SUÇÃO

B340
CÓDIGO TAMBASA: 61193-2



• Modelo para uso comercial.
• Embala de 3kg a 5kg dependendo do volume do produto.
• Barra de selagem de 34cm.
• Embalagem utilizada: saco a vácuo nylon poli de até 34cm.
• Tensão: 220V.


B410
CÓDIGO TAMBASA 110V: 61014-3
CÓDIGO TAMBASA 220V: 61015-1



• Modelo para uso Industrial.
• Embals até 8kg dependendo do volume do produto.
• Barra de selagem de 41cm.
• Embalagem utilizada: saco a vácuo nylon poli de até 41cm.
• Tensão: 110V ou 220V.

EMBALADORAS DE FILME

ESTRUTURA EM INOX - 40CM
CÓDIGO TAMBASA: 133808-9



• Embalagem utilizada: bobina de pvcesticável de até 40cm.
• Bivolt.

ESTRUTURA EM INOX - 50CM
CÓDIGO TAMBASA: 109883-0



• Embalagem utilizada: bobina de pvcesticável de até 50cm.
• Bivolt.

SELADORAS A PEDAL

SELADORA (DISPARO SEM TEMPORIZADOR - 30CM)
CÓDIGO TAMBASA: 65960-6



• Modelo de aquecimento instantâneo no momento da selagem, indicada para uso em processos de selagens intercalados para embalar diversos tipos de produtos.
• Sela embalagens: polietileno, poli propileno, aluminizados, nylon poli e outros de até 30cm.
• Bivolt.

SELADORA BARRA QUENTE COM CONTROLE DE TEMPERATURA - 40CM
CÓDIGO TAMBASA: 65962-2



• Modelo de aquecimento constante após atingir temperatura no pré aquecimento, indicada para processos de selagens em sequência de diversas embalagens.
• Sela embalagens: polietileno, polipropileno, aluminizados, nylon poli e outros de até 40cm.
• Bivolt.



SELADORA BARRA SERIADA DATA DORNA
CÓDIGO TAMBASA: 130372-4

• Projeta data de fabricação e validade por meio de baixo relevo no momento da selagem.
• Possui controle de temperatura digital.
• Barra de selagem de 40cm de comprimento e 1,6cm de largura.
• Modelo de aquecimento constante após atingir temperatura no pré aquecimento, indicada para processos de selagens em sequência de diversas embalagens.
• Não sela embalagem: polietileno. Sela embalagens: polipropileno, aluminizados, nylon poli.
• Bivolt.



Karbon Grafite

BRASIL IMPORT E EXPORT



ROLAMENTO 607 - 75896-5
Rolamento HCH 2RS C3 607
Lix. 1323-0/3276 Politriz
Boch 3250/Martelete Bosch
11210/11226



INTERRUPTOR SERRA MÁRMORE 4100NH - 75903-1
Utilizado nas Ferramentas Elétricas
Serra Mármore MAKITA 4100H/4100NH



LÂMINA DA PLAINA 1900 110015-9



LÂMINA DA PLAINA UNIVERSAL 110014-9



SERRA MÁRMORE MAKITA 178071 - 0156
4100NH - 4100 NS - 4102NH - CCC 400
Lixadeira Politriz - 9227 - CCB 303



TAMPA GUIA 110007-0
Tampa Guia P/ SERRA DE MÁRMORE 4100NH



FURADEIRA BOSCH HOBBY 179809 - 022
1106.0/1 - 1107.0/15 - 1125.0
1126.0/1 - 1129.8 - 1171.0/7
1182.0/7 - 1182.0/7 - 1184.0/1
Serra Circular 3237.0



ROLAMENTO ESFERA MAKITA/BOSCH 6000 C6




PARAFUSO ROSCA ESQUERDA - 75904-0
Serra Mármore 4100H 4100NH 1548
1551.1 BOSCH, SKIL MAKITA
Sextavado



LAV. ARNO E TANQUINHO EM GRAFITE 179078 - 005C



INTERRUPTOR SERRA MÁRMORE 1551 - 75902-3
Utilizado nas Ferramentas Elétricas
Serra Mármore BOSCH 1551-0/1551-1




SERRA MÁRMORE 17810 -1 - 085



SERRA MÁRMORE BOSCH 1551.0 - 170763 - 080
Serra Mármore Bosch 1551.0



FURADEIRA MAKITA 173002 - 065
3700B - 19008 - 6300H - 8419B



Emavi



31533-8
GRAFITE PÓ PARA
FECHADURA
EMAVI 24X25G



31534-6
PASTA SOLDA 110G
EMAVI C24

74781-5
SOLDA CARRETEL AZUL
60X40 C/FLUX 500G EMAVI



74553-7
SOLDA FIO TUBETE
4M 25G EMAVI C36

74794-7
SOLDA VERGA 50X50
1,0KG BARRAS EMAVI



GRUPO Menegotti

Valores sólidos, ATITUDES sustentáveis



85475-1 • 127V
85476-0 • 220V
Betoneira Prime 150 litros
com Motor Monofásico



85477-8 • 127V
85478-6 • 220V
Betoneira Prime 400 litros
com Motor Monofásico



85481-6 • 127V
85482-4 • 220V
Betoneira Rental 400 litros
com Motor Monofásico



85479-4 • 127V
85480-8 • 220V
Betoneira Rental Max 400
litros com Motor Mono



121735-8 • 127V
121736-8 • 220V
Misturador Elétrico MEL
com Motor Monofásico



110972-3 • 127V
110973-3 • 220V
Desempenadeira Elétrica
MDE 1200W



122694-6 • 127V
122695-6 • 220V
Vibrador de Imersão
Portátil MPV



110976-3 • 110V
110977-3 • 220V
Guincho Prime 300Kg
com Motor Monofásico



110912-4 • 2.0 Ton
110974-3 • 3.0 Ton
Transpallet Manual MTP



110975-3 • 2,5 m
Mangota do Vibrador
Portátil sem Motor 28 mm



110027-7 • BIVOLT
Guincho de Coluna 200Kg
Regulável Profissional



110026-7 • 50
Balde 50 Litros
Guincho de Coluna

LOBO



- 22587-8** CABO AÇO 3,2MM 1/8 6X7 AF GALV
- 22588-6** CABO AÇO 4,8MM 3/16 6X7 AF GALV
- 22589-4** CABO AÇO 6,4MM 1/4 6X7 AF GALV
- 22590-8** CABO AÇO 8,0MM 5/16 6X7 AF GALV
- 22591-6** CABO AÇO 9,5MM 3/8 6X7 AF GALV

Cabos de Aço e Cordoalhas
Produto 100% Nacional
Certificado pelo Inmetro

Grupo CIMAG



Linha de *Produtos*

FORNOS DE
CAVALETE

51153-6 FORNO CAVALETE 115 LITROS
TAMPA DE INOX



SANDUICHEIRAS

61051-8 SANDUICHEIRA 40 SEM PRENSA
61053-4 SANDUICHEIRA 60 SEM PRENSA
61055-0 SANDUICHEIRA 80 SEM PRENSA
120387-3 SANDUICHEIRA 40 COM PRENSA
61054-2 SANDUICHEIRA 60 COM PRENSA
61056-9 SANDUICHEIRA 80 COM PRENSA




ENGENHO

32524-4 ENGENHO MANUAL 03 MOENDAS



PULVERIZADORES
PECUÁRIOS

112868-0 PULV. PPEC 600 LTS, BOMBA 40 C/ REAB.
112867-0 PULV. PPEC 400 LTS, BOMBA 40 C/ REAB.



DISTRIBUIDOR DE
FERTILIZANTES E
SEMENTES

112869-0 DISTRIBUIDOR DE 400 LITROS



LANÇA CHAMAS
(MAÇARICOS)

112866-0 LANÇA CHAMAS 1 M (1 REGISTROS)
112865-0 LANÇA CHAMAS 2 M (2 REGISTROS)





063



FERRAMENTAS



De Profissional para Profissional



TORQUÊS ARMADOR CROMO VANADIUM 13"
Cód. 85509-0



TORQUÊS ARMADOR
Cód. 85384-4: 10"
Cód. 5949-8: 12"
Cód. 85383-6: 14"



TORQUÊS AZULEJISTA 5"
Cód. 5955-2



TORQUÊS CARPINTEIRO 8"
Cód. 5957-9



TORQUÊS CORTA-CASCO 14"
Cód. 5605-7



TORQUÊS FERRADOR 12"
Cód. 5956-0



TRANCA DE PORTEIRA
Cód. 62517-5



ALAVANCA LISA REDONDA
Cód. 55720-0 1"X1,5M
Cód. 55719-6 1"X1,8M
Cód. 55718-8 1"X2M



CAVADEIRA RETA AÇO MACIÇO 1"X1,50M
Cód. 32995-9



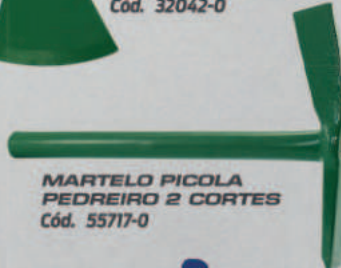
CAVADEIRA RETA CABO TUBO 1/4"X1,5M
Cód. 62001-7




MACHADINHA, MARTELO E UNHA CABO DE FERRO
Cód. 85066-7



MACHADINHO CABO MADEIRA
Cód. 32042-0



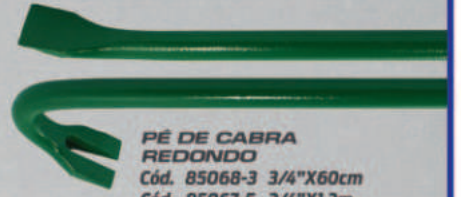
MARTELO PICOLA PEDREIRO 2 CORTES
Cód. 55717-0



CHAPA DE VIRAR FERRO
Cód. 75316-5 1/2"
Cód. 75315-7 3/8"
Cód. 75314-9 5/16"




DOBRADICA DE PORTEIRA C/6
Cód. 62002-5: N00 Cód. 62005-0: N03
Cód. 62003-3: N01 Cód. 62006-8: N04
Cód. 62004-1: N02 Cód. 62007-6: N06



PÉ DE CABRA REDONDO
Cód. 85068-3 3/4"X60cm
Cód. 85067-5 3/4"X1,2m



TALHADEIRA CHATA 1"X5/16"
Cód. 5707-0 08"
Cód. 5666-9 10"
Cód. 5667-7 12"



TALHADEIRA REDONDA 3/4"
Cód. 55295-0 10"
Cód. 55294-1 12"



PONTEIRO 3/4" REDONDO
Cód. 5720-7 8"
Cód. 5717-7 10"
Cód. 5705-3 12"



CHAVE DE VIRAR FERRO
Cód. 5185-3 1/2" X 12,7mm
Cód. 5187-0 1/4" X 6,35mm
Cód. 5193-4 3/8" X 9,52mm
Cód. 5189-6 3/16" X 4,76mm
Cód. 5195-0 5/16" X 7,93mm



DOBRADICA PORTEIRA QUADRADA C/6
Cód. 11300-1: N0
Cód. 11300-2: N1
Cód. 11300-3: N2
Cód. 11300-4: N3
Cód. 11300-5: N4

HÁ 60 ANOS, A MELHOR LINHA DE FERRAMENTAS MANUAIS

é forte, é **MOMFORT**



FEITO NO BRASIL

55619-0
CAVADEIRA
ARTICULADA
1,40M



86215-0
CAVADEIRA
ARTICULADA
TUBULÃO
1,80M



55037-0
CAVADEIRA
RETA
1,40M



PRUMO DE AÇO

55370-0 Nº4 400G
55371-9 Nº5 500G
05043-1 Nº7 700G



METRO MAD. NATURAL

110446-2 2M
110445-2 1M



37959-8
ALAVANCA RED.
NERVURADA



62748-8
VASSOURA
GRAMA PALH.
PVC 220 C/ CB.



116011-7
ENXADA
FORJADA
25LL C/CBO



116009-9
ENXADA
FORJADA
20LL C/CBO



116010-7
ENXADA
FORJADA
20LE C/CBO



FORMÃO CHANFRADO

85402-6 1"
85403-4 1/2"
85404-2 3/4"
11439-6 3/8"
85405-0 5/8"

COLHER DE PEDREIRO

116104-6 7 C.VIVO
37960-6 7 C.RED.
116105-6 8 C.VIVO
37961-6 8 C.RED.
116107-6 9 C.VIVO
37962-6 9 C.RED.
116108-6 10 C.VIVO

DESEMPENADEIRAS

05700-2 DENT. AÇO 12X24CM CB. MAD. REB.
62749-6 DENT. AÇO 12X24CM CB. PVC ELET.
37963-6 DENT. AÇO DRYWALL 12X48CM
05699-5 LISA AÇO 12X24CM CB. MAD. REB.
62750-0 LISA AÇO 12X24CM CB. PVC ELET.
55487-1 LISA AÇO GESSO 12X3CM CB. MAD.
86213-4 MADEIRA 7,5X12CM P/ ACABM.
75283-5 MADEIRA 17X27CM
75284-3 MADEIRA 19X29CM

MARRETA

75797-7 C/CB 1,0KG FORJ.
75796-9 C/CB 1,5KG FORJ.
75795-0 C/CB 2,0KG FORJ.
75799-3 C/CB 3,0KG FORJ.
75798-5 C/CB 0,5KG FORJ.

MARTELO BORRACHA

62745-3 40MM BC
62746-1 40MM PT
62747-0 60MM PT

ESQUADRO

55753-6 CB PLASTICO. 12/30CM
110454-0 CB ALUMÍNIO. 12/30CM

CABOS

75433-1 DE ENXADA 1,5M
75432-3 DE PICARETA 95CM
62276-1 DE MACHADO 95CM
62277-0 DE PÁ/FOICE 1,5M

MARTELO PROFISSIONAL

37965-6 20MM
37966-6 23MM
75282-7 25MM
75281-9 27MM

PONTEIRO

110452-0 5/8X10 REDONDO
110453-0 5/8X12 REDONDO

FERRAMENTAS MANUAIS PARA CONSTRUÇÃO CIVIL, AGRICULTURA E JARDINAGEM.

ARQUA

Mangueiras que superam expectativas!

Quando se trata de qualidade, resistência e custo-benefício, a Arqua é sua melhor escolha.

Oferecemos uma linha competitiva e de alto padrão, com produtos que se destacam em **durabilidade e eficiência.**



JETCOLOR
079940-8



COLORFLEX SILICONADO
ANTI-TORÇÃO
050698-2, 050697-4



PNEUMÁTICA PTPT300
013493-7



CONJUNTO P/ JARDIM CRISTAL
TRANÇADA
010629-1, 010630-5, 010631-3
010632-1, 010633-0



PREMIUM PLUS
050031-3



MANGUEIRA CRISTAL NÍVEL
085889-7, 005511-5

ESCOLHA ARQUA E TENHA CERTEZA DE QUE ESTÁ OFERECENDO O MELHOR PARA SEUS CLIENTES. AFINAL, QUEM ENTENDE DE MANGUEIRAS SABE A DIFERENÇA QUE A ARQUA FAZ!

ARQUA

A MANGUEIRA QUE O BRASIL CONFIÁ.



A solução **DEFINITIVA**
Em mecanismos
para caixa acoplada

REPARO CX ACOP.CONJ.ENT/
SAI.EGAPLAST

Modelo Superior | Ajustável | Universal
Ref.:71780-7



REPARO CX ACOP.KIT SUP.
SIMP.EGAPLAST

Modelo Superior | Ajustável | Universal
Ref.:71785-7



REPARO CX ACOP.
VALV.ENT.UNIV.
EGAPLAST

Modelo Universal | Ajustável
Ref.:71748-9



REPARO CX ACOP.
VALV.ENT.COP UNIV.
EGAPLAST

Modelo Universal | Ajustável
Ref.:71747-8



REPARO CX ACOP.
VALV.SAI.UNIV.
EGAPLAST

Modelo Universal
Ref.:745801-2



REPARO CX ACOP.BOTAO
SUP.BC EGAPLAST

Modelo Superior | Branco
Ref.:71748-8



ACESSÓRIOS

REPARO CX ACOP.
OBTURADOR PVC
EGAPLASTC12

Sem Corrente | Blister
Ref.:71799-1



REPARO CX ACOP.
PAR PARAFUSO
EGAPLAST

Para caixa acoplada | Blister
Ref.:71794-7



REPARO CX ACOP.
BOLSA VED.UNIV.
EGAPLAST

Pvc Flexível
Ref.:71792-8



A MELHOR do ramo, no
MAIOR atacadista

25 anos
Pioneira
Especialista
Referência

NOVAS EMBALAGENS

PÁDOVA
HIDROSOLUÇÕES



VÁLVULAS DE INOX PARA CUBAS, PIAS E LAVATÓRIOS

26305-2
VÁLVULA INOX
LAVATÓRIO UNIVERSAL



26340-0
VÁLVULA
INOX STANDARD



26991-3
VÁLVULA
INOX LUXO



71218-3
SIFÃO SANFONADO UNIVERSAL BRANCO 72 CM



FAME
MONTAGEM E INSTALAÇÃO 24 HORAS



120761-1 | DUCHA 47 FAM BLAC C/ C/ANO 1207648009
120768-1 | DUCHA 47 FAM BLAC C/ C/ANO 220768009



94726-8 | DUCHA 47 FAME FAM C/ C/ANO 1207648009
94737-8 | DUCHA 47 FAME FAM C/ C/ANO 220768009



94725-8 | DUCHA 47 FAME FAM/SHO 1207648009
94734-8 | DUCHA 47 FAME FAM/SHO 220768009



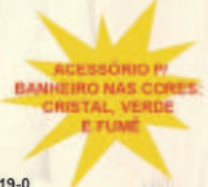
91446-8 | DUCHA 47 FAME SUP/ DUCHA 1207648009
91447-8 | DUCHA 47 FAME SUP/ DUCHA 220768009



91444-2 | DUCHA 3T FAME N KIBANHO 120762009
91445-2 | DUCHA 3T FAME N KIBANHO 220764009



CPS
CAMPINAS PLÁSTICOS




22613-0
ACESSÓRIO BANHEIRO
5 PÇS CRISTAL BELOBANHO



22619-0
ACESSÓRIO BANHEIRO
5 PÇS VERDE BELOBANHO



22616-5
ACESSÓRIO BANHEIRO
5 PÇS FUMÊ BELOBANHO



22620-3
ACESSÓRIO BANHEIRO
6 PÇS CRISTAL BELOBANHO
(COM PORTA SHAMPOO)



123273-7
ACESSÓRIO BANHEIRO
5 PEÇAS VERDE NOBILE CPS

123272-7
ACESSÓRIO BANHEIRO
5 PEÇAS FUMÊ NOBILE CPS



22614-9
ACESSÓRIO BANHEIRO
5 PÇS CRISTAL NOBILE

"AS PEÇAS INDIVIDUAIS SÃO TODAS ENCARTELADAS"

22622-0
PAPELEIRA C/ TAMP
CRISTAL BELOBANHO



22626-2
SABONETEIRA CRISTAL
FIX. BELOBANHO



123271-7
PORTA SHAMPOO
CANTO PLÁSTICO CRISTAL



22623-8
PORTA SHAMPOO 30CM
CRISTAL BELOBANHO



22621-1
CABIDE/SUPORE
PAREDE ABS
C/2 CARTELA



22625-4
PORTA TOALHA ALUMI. CROM.
RETO-47CM BELOBANHO



22624-6
PORTA TOALHA CIRCULAR
17CM BELOBANHO



1 ANO DE GARANTIA
mecanismo de vedação

STOC[®]

METAIS

32 ANOS

DE EXCELÊNCIA
NO MERCADO



**TORNEIRA
MISTURADOR LAVAT.
MONOCOMANDO**

Ref: 141259-9



**TORNEIRA PIA
PAR. BM 1/4V
GOURMET STOC**

Ref: 141186-6



**PARAFUSO
CASTELO 3/16 B8
(PAR) AÇO INOX**

Ref: 141256-9



**TORNEIRA
MISTURADOR PIA
MESA BM 1/4 C98**

Ref: 141260-7



**TORNEIRA PIA
MES. BM 1/4V
CRO C99 STOC**

Ref: 141185-6



**PARAFUSO
CASTELO 3/16 B10
(PAR) AÇO INOX**

Ref: 141257-9



**TORNEIRA PIA
MES. 4 JATOS INOX
GOURMET STOC**

Ref: 141193-4



**TORNEIRA PIA PAR.
BM 1/4V CRO C99
STOC**

Ref: 141187-6



**PARAFUSO
CASTELO 3/16 B12
(PAR) AÇO INOX**

Ref: 141258-9



**TORNEIRA LAV. B.
ALTA 1/4V C99 STOC**

Ref: 141191-4



**VÁLVULA PIA AMER.
Mtl. Cest. ABS/CROM
3 1/2X1 1/2 ST**

Ref: 141182-6



**TORNEIRA LAV.
MES. CROM. 1/4V
C99 STOC**

Ref: 141192-4



**VÁLVULA PIA AMER.
INOX 4 1/2 STOC**

Ref: 141183-6



**ENGATE INOX FLEX
TRANC. 30CM STOC**

Ref: 141199-4



**ACABAMENTO REG.
C99 1/2,3/4,1 STOC**

Ref: 141198-4



**VÁLVULA LAV.
MET. CR. STOC**

Ref: 141202-8



**ENGATE INOX FLEX
TRANC. 40CM STOC**

Ref: 141200-8



**ACABAMENTO REG.
C66 1/2,3/4,1 STOC**

Ref: 141195-4



**ENGATE INOX FLEX
TRANC. 60CM STOC**

Ref: 141201-8



**ACABAMENTO REG.
C50 1/2,3/4,1 STOC**

Ref: 141196-4



**TORNEIRA PIA
MES. BM 1/4V
GOURMET STOC**

Ref: 141184-6



**VÁLVULA DE
MICTÓRIO AUTOM.**

Ref: 130695-2



**CHUVEIRO
AUTOLIMPANTE
CROM. 1/2 STOC**

Ref: 141203-8

deca



07531-0
REPARO VÁLVULA DESCARGA
1 1/2 E 1 1/4 HYDRA



26174-2
TORNEIRA LAVATÓRIO
BICA BAIXA 1197 C34 DECA



26177-7
ACABAMENTO REGISTRO
C34 DECA 1/2, 3/4 E 1



26495-4
ACABAMENTO REGISTRO
C50 1.1/4 A 1.1/2 DECA



26496-2
ACABAMENTO REGISTRO
C50 DECA 1/2, 3/4 E 1

26241-2
BASE VÁLVULA DESCARGA
HYDRA 1 1/2 DECA



26179-3
REGISTRO GAVETA
BRUTO 1510X1/2 DECA



26187-4
BASE REGISTRO
PRESSÃO 3/4 DECA



26184-0
BASE REGISTRO
GAVETA 3/4 DECA



26196-3
ACABAMENTO VÁLVULA
DESCARGA CROMADO
HYDRA DECA



26455-5
REGISTRO GAVETA
BRUTO 1510X3/4 DECA

26188-2
BASE REGISTRO
PRESSÃO 1/2 DECA

26185-8
BASE REGISTRO
GAVETA 1/2 DECA

26206-4
VÁLVULA DESCARGA
HYDRA CROMADA
DECA 1 1/2

26449-0
REGISTRO ESFERA
3/4 METAL DECA



26445-8
BÓIA CAIXA D'ÁGUA
3/4 DECA



26451-2
REGISTRO ESFERA
1/2 METAL DECA

26456-3
TORNEIRA PIA PAREDE BICA
MÓVEL 1168 C34 DECA



26504-7
DUCHA HIGIÊNICA
DECA





PERSIANAS HORIZONTAIS

+beleza e praticidade

CONTROLE DE
LUMINOSIDADE

LÂMINAS
DE 25MM



	133003-9	100 x 130 cm
	133004-7	120 x 130 cm
	133007-1	140 x 130 cm
	133008-0	160 x 130 cm
	133002-0	100 x 130 cm
	133005-5	120 x 130 cm
	133006-3	140 x 130 cm
	133009-8	160 x 130 cm

ATLAS

PINTURA · CONSTRUÇÃO · CASA

MEBUKI®

Detalhes que fazem a diferença.

ASSENTOS SANITÁRIOS E ACESSÓRIOS PARA BANHEIRO

ASSENTO SANIT. OVAL MEBUKI



Tampa injetada e Assento soprado. Design moderno e inovador, aliado às qualidades dos nossos produtos.

Branco Cod:71557-2	Cinza Cod:71559-2
Areia Cod:71558-2	

ASSENTO SANIT. ALMOF. OVAL MEBUKI



Tampa Injetada e Assento Almofadado: Conforto, design e economia.

Branco Cod:71106-3	Cinza Cod:71562-0
Areia Cod:71561-0	Preto Cod:71560-0

ASSENTO SANIT. ALMOF. MEBUKI



Tampa envolvente injetada e assento almofadão, com 25% a mais de espuma

Branco Cod:71176-4

ASSENTO SANIT. ALMOF. RET. MEBUKI



Tampa Injetada e Assento Almofadado, compatível com diversas louças retangulares do mercado.

Branco Cod:07268-0	Cinza Cod:07266-4
Areia Cod:07106-4	Preto Cod:07644-9

ASSENTO SANIT. ALMOF. MEBUKI



Tampa envolvente injetada e assento almofadado. Compatível com modelo THEMA.

Branco Cod:71556-2

CHUVEIRO ARTICUL. METAL MEBUKI



Ideal para ser utilizada como ducha externa ou ducha para aquecedor de passagem.

Quadrada 6" Cod:123322-3	Quadrada 8" Cod:123324-3
Redonda 6" Cod:123319-5	Redonda 8" Cod:123320-3

PORTA SHAMPOO PLAST CANTO MEBUKI



Com design inovador e funcional, pode ser utilizada no banheiro, na cozinha ou na área de serviço. Com instalação no rejunto, evita a furação no azulejo.

Branca Cod:123328-3

ENGATE METAL FLEX TRANC MEBUKI



Fabricado em aço inoxidável e revestido externamente com trançado de fios de aço inox.

40 CM Cod:123217-8
50 CM Cod:123231-4
60 CM Cod:123233-4

Agora com encaixe macho e fêmea!

REGISTRO ESFERA 1/2 INO. MAQ. LAVAR



Feito em aço inox, é ideal para ser utilizado para duchas higiênicas, tanques e pias.

Inox Cod:123326-3



MEBUKI®

Detalhes que fazem a diferença.



*FAZER a vida fluir,
é o que nos move*

JOELHO AZUL LATÃO



20X1/2" COD: 20153-8 C/20
25X1/2" COD: 20154-1 C/20
25X3/4" COD: 20294-5 C/20

REGISTRO ESFERA SOLDÁVEL



20MM COD: 20277-8 C/6
25MM COD: 20278-2 C/6
32MM COD: 26847-2 C/4
40MM COD: 26848-2 C/3
50MM COD: 20279-8 C/3
60MM COD: 26844-1 C/2
75MM COD: 26924-1 UN
85MM COD: 26925-5 UN

TE 90 SOLDÁVEL



20MM COD: 20188-0 C/50
25MM COD: 20189-8 C/50
32MM COD: 20137-5 C/25
40MM COD: 20136-3 C/30
50MM COD: 20182-0 C/30

ADAPTADOR CAIXA D'ÁGUA



1/2 COD: 21025-8 C/10
3/4 COD: 21024-2 C/10
1.1/2 COD: 21021-3 C/5

VÁLVULA RETENÇÃO ESGOTO



100MM COD: 23120-7 UN
150MM COD: 23147-8 UN

BOIA CAIXA D'ÁGUA PLÁSTICO



1/2 E 3/4 COD: 13220-8 C/20

QUADRO DISTRIBUIÇÃO SOBREPOR



8 DINs / 6 NEMAs
COD: 00737-1 UN

CAIXA DE LUZ 2X4 PLÁSTICA AMARELA



COD: 8104-7 C/24

Acesse o nosso catálogo

Aponte a câmera do seu celular



TORNEIRA JARDIM PRETA



1/2X3/4"
COD: 47741-9 C/12

ASSENTO SANITÁRIO BRANCO



COD: 07982-0 C/6





ACABAMENTO VÁLVULA
DESCARGA CROMADO
DECA/DOCOL



Ref. 71212-4

REPARO CAIXA
ACOPLADA KIT
DUPLA BLUKIT



Ref. 71607-9

SIFÃO SANFONADO
DUPLA BRANCO 38
A 50MM BLUKIT



Ref. 07178-1

REPARO VÁLVULA
DESCARGA DOCOL
1 1/2 COMPLETO



Ref. 71214-0

SIFÃO SANFONADO
UNIVERSAL PRETO
BLUKIT



Ref. 71610-7

SIFÃO SANFONADO
DUPLA PRETO BLUKIT



Ref. 71609-9

REPARO VÁLVULA
DESCARGA HIDRA
LUXO 11/2



Ref. 71213-2

SIFÃO SANFONADO
UNIVERSAL BRANCO
PIA 38 A 50 BLUKIT



Ref. 07179-0

TUBO DE LIGAÇÃO
AJUSTÁVEL PARA
VASO SANITÁRIO



Ref. 07970-7

ACABAMENTO VÁLVULA
DESCARGA PRETA DECA/
DOCOL BLUKIT



Ref. 130227-2

REPARO CAIXA
ACOPLADA ENTRADA
UNIVERSAL BLUKIT



Ref. 07969-3

SIFÃO SANFONADO
UNIVERSAL CROMADO
PIA 38 A 50 BLUKIT



Ref. 07040-8

TUBO LIGAÇÃO VASO
PLÁSTICO BRANCO
BLUKIT



Ref. 07976-6

ACABAMENTO VÁLVULA
DESCARGA CROMADO/
PRETO DOCOL



Ref. 71211-6

MECANISMO DE
SAÍDA PARA
CAIXA ACOPLADA



Ref. 07968-5

SIFÃO SANFONADO
UNIVERSAL CINZA
PIA BLUKIT



Ref. 07032-7

VÁLVULA PRESSÃO
P/CAIXA D'ÁGUA
DUCHÃO BLUKIT



Ref. 71608-9

REPARO VÁLVULA
DESCARGA HIDRAMAX
COMPLETO



Ref. 71210-8

REPARO CAIXA
ACOPLADA KIT
COMPLETO BLUKIT



Ref. 07972-3

SIFÃO SANFONADO
UNIVERSAL BRANCO
1,5M BLUKIT



Ref. 07977-4

BOIA CAIXA D'ÁGUA
1/2 X 3/4 PLÁSTICA
VAZÃO TOTAL



Ref. 26242-0



TARRAXA TUBO PVC
05975-7 - 1/2 MEIKON EN
05748-7 - 3/4 MEIKON EN
05747-9 - 1 MEIKON EN
05509-3 - 1 1/4 MEIKON EN
05508-5 - 1 1/2 MEIKON EN
05245-0 - 2 MEIKON EN



26512-8



26554-3

26555-1

DUCHÃO CASCATA
ABS. CROMADO

26512-8 - 4X1/2

26554-3 - 6X1/2

26555-1 - 9X1/2

26513-6 - 6X1/2

26514-4 - 9X1/2

26513-6



26514-4

53465-0 - espaçador 1 mm
53466-8 - espaçador 2 mm
53467-6 - espaçador 3 mm
53468-4 - espaçador 4 mm
53469-2 - espaçador 5 mm
53464-1 - espaçador 8 mm



53469-2
ESPAÇADOR AZULEJO
PISO 5MM PT MEIKON
CENTO

PLASBOHN

**GARANTIA DE
QUALIDADE**





MARCA DE QUALIDADE

37830-4

TORNEIRA PIA BICA MÓVEL + FILTRO
MESA PRETO/CROMADO HERC
VELA DE CARVÃO ATIVADO
CERTIFICADO PELO INMETRO



LANÇAMENTO

37829-6

TORNEIRA PIA BICA MÓVEL + FILTRO
MESA BRANCO/CROMADO HERC
VELA DE CARVÃO ATIVADO
CERTIFICADO PELO INMETRO



LANÇAMENTO

37832-4

TORNEIRA PIA BICA MÓVEL + FILTRO
MESA PLUS HERC
VELA DE CARVÃO ATIVADO
CERTIFICADO PELO INMETRO



LANÇAMENTO

37831-4

TORNEIRA PIA BICA MÓVEL + FILTRO
MESA PRÁTICO HERC
VELA DE CARVÃO ATIVADO
CERTIFICADO PELO INMETRO



LANÇAMENTO

80849-0

TORNEIRA PIA BICA MÓVEL + FILTRO
PRETO/CROMADO HERC
VELA DE CARVÃO ATIVADO
CERTIFICADO PELO INMETRO



80848-2

TORNEIRA PIA BICA MÓVEL + FILTRO
BRANCO/CROMADO HERC
VELA DE CARVÃO ATIVADO
CERTIFICADO PELO INMETRO



07603-1

TORNEIRA PIA BICA MÓVEL
FILTRO PLUS HERC
VELA DE CARVÃO ATIVADO
CERTIFICADO PELO INMETRO



07604-0

TORNEIRA PIA BICA MÓVEL
FILTRO PRÁTICO HERC
VELA DE CARVÃO ATIVADO
CERTIFICADO PELO INMETRO



71311-2

ACESSÓRIO BANHEIRO 5 PEÇAS
PRETO/CROMADO HERC



71313-9

ACESSÓRIO BANHEIRO 5 PEÇAS
BRANCO/CROMADO HERC



71312-0

ACESSÓRIO BANHEIRO 5
PEÇAS BRANCO HERC



80847-4

TORNEIRA PIA PAREDE BICA
MÓVEL ABS CROMADA
ALAVANCA HERC



1/4 DE VOLTA

26577-2

TORNEIRA PIA PAREDE BICA
MÓVEL ABS CROMADA C50 HERC



1/4 DE VOLTA

26578-0

TORNEIRA PIA PAREDE BICA
MÓVEL ABS CROMADA
PRÁTICA HERC



1/4 DE VOLTA

07799-2

TORNEIRA LAVATÓRIO C50
CROMADA 1/4 VOLTA HERC



07800-0

TORNEIRA LAVATÓRIO ALAVANCA
1/4 VOLTA CROMADA HERC



37833-4

SIFÃO SANFONADO UNIVERSAL
CROMADO 38/50MM HERC



LANÇAMENTO

07641-4

SIFÃO SANFONADO UNIVERSAL
BRANCO 38/50MM HERC



71309-0

SIFÃO SANFONADO UNIVERSAL
BRANCO 1,5M HERC



07858-1

SIFÃO SANFONADO DUPLO
BRANCO 38 A 50MM HERC



71310-4

SIFÃO SANFONADO TRIPLO
BRANCO 38A50MM HERC



Uma conexão ainda mais forte com você.



Linha Água Fria

Adaptador Soldável com Anel para Caixa d'Água 20mm: 20381-5 25mm: 20382-3 32mm: 20383-1 50mm: 20384-0	Registro de Esfera Roscável com União 20mm: 20370-0 25mm: 20372-6 32mm: 20374-2 50mm: 20376-9	Adaptador Soldável Curto 20 x 1/2": 20416-1 25 x 3/4": 20373-4 32 x 1": 20438-5 50 x 1 1/2": 20417-0	Buchas de Redução Soldável Curta 25 x 20mm: 20375-0 32 x 25mm: 20442-3
Luva de Redução Soldável 50 x 25mm: 20418-8	Cap Soldável 20mm: 20419-6 25mm: 20347-5 50mm: 20440-3	Curva 90° Soldável 20mm: 20436-5 25mm: 20349-1 32mm: 20433-5 50mm: 20437-5	Joelho 45° Soldável 20mm: 20410-2 25mm: 20352-1 50mm: 20439-5
Joelho 90° Soldável 20mm: 20354-8 25mm: 20357-2 32mm: 20360-2 50mm: 20367-0	Joelho 90° Soldável e com Rosca 20 x 1/2": 20346-7 25 x 3/4": 20348-3	Luva Soldável 20mm: 20356-4 25mm: 20353-0 32mm: 20435-5 40mm: 20434-5 50mm: 20358-0	Tê Soldável 20mm: 20359-9 25mm: 20364-5 32mm: 20441-3 50mm: 20365-3
Tê de Redução Soldável 50 x 25mm: 20368-8	Luva de Correr para Tubo Soldável 20mm: 20431-5 25mm: 20432-5	Luva Soldável e com Rosca 20 x 1/2": 20413-7 25 x 3/4": 20414-5 25 x 3/4": 20415-3	Plug Roscável 1/2": 21126-5 3/4": 120419-3
Nipel Roscável 1/2": 120416-3 3/4": 120417-3	Tê Soldável e com Rosca 20 x 1/2": 20443-3	Joelho 90° Soldável com Bucha de Latão 20 x 1/2": 20379-3 25 x 3/4": 20380-7 25 x 3/4": 20378-5	Luva Soldável com Bucha de Latão 20 x 1/2": 20369-6 25 x 3/4": 20366-1 25 x 3/4": 20363-7
Tê Soldável com Bucha de Latão 20 x 1/2": 20420-0 25 x 3/4": 20377-7	Joelho 90° Esgoto com Anel DN 40: 23181-3	Anel de Vedação para Esgoto DN 50: 23182-3 DN 100: 23183-3	

Linha Esgoto

Buchas de Redução Longa Esgoto SN DN 50 x 40: 22006-0	Cap Esgoto SN DN 40: 23151-7 DN 50: 23152-5 DN 75: 23153-3 DN 100: 23137-1	Curva 90° Curta Esgoto SN DN 40: 22033-7 DN 50: 23154-1 DN 100: 23139-8
Joelho 45° Esgoto SN DN 40: 22036-1 DN 50: 23140-1 DN 75: 23141-0 DN 100: 23124-0	Joelho 90° Esgoto SN DN 40: 22004-3 DN 50: 23125-8 DN 75: 23173-5 DN 100: 23174-5	Junção Simples Esgoto SN DN 50: 23157-6 DN 100: 23128-2
Junção de Redução Esgoto SN DN 100 x 50: 23129-0	Luva Simples Esgoto SN DN 40: 23184-3 DN 50: 23130-4 DN 75: 23131-2 DN 100: 23132-0	Redução Excêntrica Esgoto SN DN 75 x 50: 23136-3 DN 100 x 50: 23133-9 DN 100 x 75: 23156-8
Tê Esgoto SN DN 40: 22007-8 DN 50: 22008-6 DN 75: 22016-7 DN 100: 22031-0	Tê de Redução Esgoto SN DN 100 x 50: 23138-0	Caixa Sifonada (com 3 Entradas) 100 x 100 x 50: 7937-5
Caixa Sifonada (com 7 Entradas) 150 x 150 x 50: 7938-3	Luva de Correr para Tubo de Esgoto DN 50: 23179-5 DN 100: 23180-3	Joelho 90° Esgoto com Anel DN 40: 23181-3

Linha Eletricidade

Mangueira Corrugada Laranja Reforçada 1/2" c/ 50m: 76593-7	Mangueira Corrugada Amarela 1/2" c/ 50m: 76592-9 3/4" c/ 50m: 76591-0 1" c/ 25m: 76590-2	Caixa de Luz Empilhável: 120444-8 4"x2": 76594-5 4"x4": 76595-3 Octogonal: 76596-1
Mangueira Corrugada Luva 3/4": 76597-0		

Torneira de Boia com Haste em ABS

71500-1

Biodigestor MAX

700L: 71468-3

**DUCHA ELETRÔNICA**

57483-0	127V/5500W
57484-8	220V/7000W

Sintex

DESDE 1942 | CHUVEIROS E TORNEIRAS

**DUCHA 4T TOP BANHO**

121071-0	127V/5500W
121070-0	220V/7000W
74543-0	127V/5500W
74544-8	220V/7000W

**DUCHA BANHO QUENTE 3T**

121067-1	127V/5500W
121066-1	220V/5500W

**DUCHA BANHO QUENTE 4T**

121069-1	127V/5500W
121068-1	220V/7000W

**NOVA DUCHA 3T**

17135-2	127V/4400W
57479-1	127V/5500W
17191-3	220V/4400W
57480-5	220V/5500W

**ARMÁRIO BANHEIRO**

71238-8	BRANCO
71241-8	CINZA

**DUCHA PET 4T**

121785-9	127V/5500W
121784-9	220V/7000W

**DUCHA SALÃO E BARBEARIA 3T**

121787-9	127V/4400W
121786-9	220V/4400W

**MANGUEIRA COM GATILHO**

133972-3

**MANGUEIRA UNIVERSAL CHUVEIRO BRANCO**

123149-5

Aponte a câmera do seu celular para o QR Code e tenha acesso aos produtos Viqua



VIQUA

Linha **Marujá**



Torneira de parede bica móvel longa para cozinha
Cód. 26376-1



Torneira de parede bica móvel para cozinha
Cód. 26592-6 (branca)
Cód. 26378-8 (cromada)
Cód. 123150-3 (preta)



Torneira de mesa bica móvel para cozinha
Cód. 26382-6 (branca)
Cód. 26380-0 (cromada)
Cód. 123151-3 (preta)



Torneira de mesa bica móvel alta para banheiro
Cód. 26601-9 (branca)
Cód. 26387-7 (cromada)
Cód. 123152-3 (preta)



Torneira bica móvel com purificador
Cód. 26594-2



Torneira de parede bica móvel alta para banheiro
Cód. 123214-8



Torneira de mesa bica baixa para banheiro
Cód. 26390-7



Torneira 10 CM para tanque com bico para mangueira
Cód. 26597-7



Torneira 15 CM para pia
Cód. 26596-9



Torneira para tanque com derivação máquina de lavar
Cód. 26459-8



Registro de pressão soldável com canopla
Cód. 07334-2 - 20mm
Cód. 07336-9 - 25mm



Registro para máquina de lavar
Cód. 07767-4



Ducha Higiênica
Cód. 26581-0

Linha **Predial/Acessórios/Irrigação**



Registro de esfera soldável [LL]
Cód. 20139-1 - 20mm
Cód. 20120-0 - 25mm
Cód. 20122-7 - 32mm
Cód. 20123-5 - 40mm
Cód. 20124-3 - 50mm
Cód. 20258-4 - 60mm
Cód. 20232-0 - 75mm



Adaptador para Caixa D'Água [LR]
Cód. 20488-6 - 20 X 1/2"
Cód. 20116-2 - 25 X 3/4"
Cód. 20118-9 - 32 X 1"
Cód. 20109-0 - 40 X 1.1/4"
Cód. 20110-3 - 50 X 1.1/2"



Registro de esfera roscável [RR]
Cód. 21110-9 - 1/2"
Cód. 21109-5 - 3/4"
Cód. 21108-7 - 1"
Cód. 21081-1 - 1.1/2"



Registro de esfera rosca externa
Cód. 21123-0 - 3/4"



Kit Acessórios 4 Peças Atlantis
Cód. 26869-0



Registro Compact de esfera roscável externa
Cód. 42088-3 - 3/4"



Registro Compact de esfera roscável
Cód. 42081-6 - 1"
Cód. 42082-4 - 2"
Cód. 42083-2 - 3"
Cód. 42084-0 - 4"



Registro Compact de esfera soldável
Cód. 42089-1 - 25mm
Cód. 42085-9 - 32mm
Cód. 42086-7 - 50mm
Cód. 42087-5 - 100mm



Torneira bola haste alumínio 1/2" e 3/4"
Cód. 26460-1



BLUELIGHT[®]

SOLUÇÕES COMPLETAS PARA GÔNDOLAS

Oferecemos uma gama completa de acessórios que se adequam a todos os modelos de gôndolas, garantindo atendimento para diversos tipos de estabelecimentos.



**GANCHEIRA SIMPLES
P/ GÔNDOLA**
EMBALAGEM COM 12

133547-0
 133546-0



**GANCHEIRA C/
PORTA ETIQUETA**
EMBALAGEM COM 06

133552-8
 133551-8



**GANCHEIRA MARTELO
P/ GÔNDOLA**
UNITÁRIO

133548-0



**PORTA GANCHEIRA P/
GÔNDOLA**
EMBALAGEM COM 02

133550-8
 133549-0



**GANCHEIRA FURADEIRA
P/ GÔNDOLA**
UNITÁRIO

133553-8



**GANCHEIRA P/
COLHER DE PEDREIRO**
UNITÁRIO

133568-6

CONHEÇA NOSSA LINHA DE

MATA INSETOS BLUELIGHT

MATA INSETOS BLUELIGHT BL30
133556-8 | PARA ÁREAS DE ATÉ 30 METROS²

MATA INSETOS BLUELIGHT BL45
133555-8 | PARA ÁREAS DE ATÉ 45 METROS²

MATA INSETOS BLUELIGHT BI60
133554-8 | PARA ÁREAS DE ATÉ 60 METROS²





50813-6
MANGUEIRA MÁQUINA LAVAR
ROUPA ENTRADA TRANÇADA
CINZA 1,20 M C/20



50815-2
MANGUEIRA MÁQUINA LAVAR
ROUPA SAÍDA CINZA 1" X 1,40 M C/20



50816-0
MANGUEIRA TANQUINHO / BRASTEMP
MONDIAL SAÍDA CINZA 3/4" X 1,27 M C/20



87400-8
MANGUEIRA LAVA AUTO PT 1200 PSI 1/2" X 50 M




11486-7 - 40 CM
11487-7 - 60 CM
11485-7 - 80 CM
ALÇA APOIO (BARRA)
ALUMÍNIO REDONDO



71466-3
ACESSÓRIO BANHEIRO
5 PEÇAS ALUMÍNIO-INOX
LEVE ENCARTELADO



26586-1
GRELHA QUADRADA
ROTATIVA INOX
C/CAIXILHO 10X10



26587-0
GRELHA QUADRADA
ROTATIVA INOX C/CAIXILHO
15X15 REIS INOX



71465-3
ACESSÓRIO BANHEIRO
5 PEÇAS ALUMÍNIO-INOX LEVE



Higiban

HIDROSSOLUÇÕES

Produtos com garantia de 10 anos.
Resistência - Durabilidade - Qualidade



DUCHA HIGIÊNICA
C/REGISTRO BRANCA 1/4
VOLTA HIGIBAN
Cod: 07815-8



DUCHA HIGIÊNICA
C/REGISTRO CROMADA
1/4V ABS HIGIBAN
Cod: 07816-6



MANGUEIRA FLEXÍVEL
CROMADA DUCHA
HIGIBAN 1,20
Cod: 26682-5



REGISTRO ESFERA 1/2
METAL MAQUINA DE
LAVAR
Cod: 26683-3



TORNEIRA ESFERA
TANQUE/MÁQUINA LAVAR HIGIBAN
Cod: 26684-1



LIGAÇÃO FLEXÍVEL
TRANÇADA INOX 1/2X60
Cod: 26681-7



LIGAÇÃO FLEXÍVEL
TRADICIONAL INOX 1/2X40
Cod: 26678-7



LIGAÇÃO FLEXÍVEL
TRADICIONAL INOX 1/2X60
Cod: 26679-5



LIGAÇÃO FLEXÍVEL
TRANÇADA INOX 1/2X40
Cod: 26680-9



STYLUS

PISCINA & LAZER



Preço bom e qualidade incomparável

- 112368-4 ADAPTADOR P/MANGUEIRA 1 1/2
- 112367-4 ASPIRADOR PISCINA C/ESCOVA
- 101183-4 CABO ALUMÍNIO 1,0X2
- 101184-4 CABO ALUMÍNIO 1,5X3M
- 101182-4 CABO ALUMÍNIO 2,0X4M
- 112371-2 CASCATA PISCINA INOX TUBULAR
- 112373-2 CONJUNTO LIMPEZA PISCINA
- 112366-4 KIT DISPOSITIVOS RALO DUPLO (2 DRENOS)
- 112374-2 KIT DISPOSITIVOS PISCINA RALO SIMP. (1 DRENO)
- 112369-4 ESCADA PISCINA INOX 3DEGRAUS
- 112370-2 ESCADA PISCINA INOX 4DEGRAUS
- 112372-2 PENEIRA PISCINA C/PÂ METÁLICA
- 112365-4 REDE VOLEI PISCINA 4MT NYLON
- 133449-2 MANGUEIRA FLUTUANTE SILICONADA
- 133448-2 MANGUEIRA FLUTUANTE PLÁSTICA



CÓD. 128293-0

TOALHA DESCARTÁVEL

50 x 70 cm 50g



PERFEITA PARA TODOS OS USOS



- TOQUE MACIO
- SUPER ABSORVENTE
- ALTAMENTE RESISTENTE

CLEAN
EXPRESS
DESCARTÁVEL



cód. 61100-0 - Estante p/ 20 Assad Pão Francês e Pão Doce 58x70 Vazia Desmontável

Acomoda a assadeira **cód. 61101-8**, assadeira alumínio **cód. 61102-6**, assadeira p/ hamburguer **cód. 61180-8** ou assadeira alumínio perfurada **cód. 61163-8**



60x40 para 20 Assadeiras

cód. 61158-1 Estante p/ 20 Assad Pão Francês e Pão Doce 60x40 Vazia Desmontável

Acomoda a assadeira alumínio 60x40 **cód. 61164-6**



ÁÇO INOX 304

cód. 61182-2 - Estante p/ 20 Assad Pão Francês e Pão Doce Inox 304 Vazia Desmontável 58x70

Acomoda a assadeira **cód. 61101-8**, assadeira alumínio **cód. 61102-6**, assadeira p/ hamburguer **cód. 61180-8** ou assadeira alumínio perfurada **cód. 61163-8**



cód. 61104-2 - Mesa Inox 430 com grade inferior 1,50x0,70 Desmontável



cód. 22270-4 - Mesa Inox 304 com grade inferior 1,50x0,70 Desmontável (Apogues)



cód. 61156-5 Mesa 1,20x0,70 c/ grade inferior Epóxi e tampo Inox Desmontável



cód. 22332-8 - Mesa Inox 430 1,50x0,70 01 cuba 50x40x25 c/ grade inferior Desmontável

PARA 16 ASSADEIRAS



cód. 61159-0 Estante TURBO p/ 16 Assad Pão Francês e Pão Doce 58 x 70 Vazia Desmontável

Acomoda a assadeira **cód. 61101-8**, assadeira alumínio **cód. 61102-6**, assadeira p/ hamburguer **cód. 61180-8** ou assadeira alumínio perfurada **cód. 61163-8**



cód. 61197-0 Mesa 1,20x0,70 c/grade inferior Pingadeira e Dreno (Queij) Inox 430 Desmontada




Câmara Fria 08" -35"

Cód. 61191-7 Prateleira para Câmara Fria 1,00m x 0,50 x 1,80 altura Epóxi Desmontável Suporta até 60kg por Prateleira



cód. 61121-2 Estante Aberta p/ 20 Assadeiras Vazia Desmontável

Acomoda a assadeira **cód. 61101-8**, assadeira alumínio **cód. 61102-6**, assadeira p/ hamburguer **cód. 61180-8** ou assadeira alumínio perfurada **cód. 61163-8**



cód. 120456-6 - Mesa Inox 430 com grade inferior 1,50x0,70 Desmontável



Câmara Fria 05" -35"

Cód. 61157-3 Prateleira para câmara fria 1,00x0,40x1,80 Epóxi Desmontável Suporta até 60kg por Prateleira



cód. 61122-0 Mesa 1,50x0,70 c/ grade inferior Epóxi e tampo Inox Desmontável




cód. 120447-8 - Mesa Inox 430 2,00x0,70 c/ 02 cubas 50x40x25 c/ grade inferior Desmontável



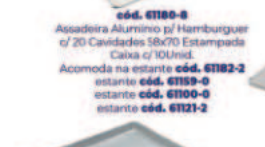
cód. 61101-8 Assadeira 58x70 p/ Pão Francês 5 tiras em Alumínio 3cm Caixa c/ 10Unid. Acomoda na estante **cód. 61182-2** estante **cód. 61159-0** estante **cód. 61100-0** estante **cód. 61121-2**



cód. 11412-0 Pão de forma 20x10x10 com tampa em Alumínio Estampada Caixa c/ 10Unid.




cód. 61102-6 Assadeira Alumínio 58x70x3,5 Estampada Caixa c/ 10Unid. Acomoda na estante **cód. 61182-2** estante **cód. 61159-0** estante **cód. 61100-0** estante **cód. 61121-2**



cód. 61180-8 Assadeira Alumínio p/ Hamburguer c/ 20 Cavidades 58x70 Estampada Caixa c/ 10Unid. Acomoda na estante **cód. 61182-2** estante **cód. 61159-0** estante **cód. 61100-0** estante **cód. 61121-2**




cód. 11411-0 Pão de forma 30x10x10 com tampa em Alumínio Estampada Caixa c/ 10Unid.



cód. 61163-8 Assadeira Alumínio 58x70x3,5 Perfurada Estampada Caixa c/ 10Unid. Acomoda na estante **cód. 61182-2** estante **cód. 61159-0** estante **cód. 61100-0** estante **cód. 61121-2**



cód. 120593-6 Bandeja 35x35x1 Alumínio Estampada Perfurada Caixa c/ 5Unid.



cód. 611646 Assadeira Alumínio 60x40 - Estampada Caixa c/ 10Unid. Acomoda na estante **cód. 61158-1**



Rodiline

RODIZIO GIRATÓRIO PLACA ACRÍLICO S/FREIO RODILINE 123241-2 32MM 123242-2 41MM

RODIZIO GIRATÓRIO PLACA POLIPROPILENO S/FREIO RODILINE 123239-4 32MM 123240-2 41MM



04967-0 Rodizio Giratório Espiga 1" Rod-Car GRR 158 N



04599-3 Rodizio Giratório Placa 1" Rod-Car GLR 158 N



04578-0 Rodizio Fixo Placa 2" Rod-Car FLR 210 BP



04582-9 Rodizio Giratório Placa 2" Rod-Car GLR 210 BP



04580-2 Rodizio Fixo Placa 3" Rod-Car FLR 310 BP



04576-4 Rodizio Giratório Placa 3" Rod-Car GLR 310 BP





BALANCA ACQUA 30
 Balança Elet. 30kg UPX c/Bat. ACQUA
 Código: 120471-2

- ✓ Bateria com Duração de até 200 horas
- ✓ Troca de Bat. sem IPEM
- ✓ Visor com Backlight
- ✓ Mais Robusta do Mercado
- ✓ Divisão 20kg - 5g até 15kg - 10g até 30kg
- ✓ Possui Immetro



BALANCA EA-15
 Balança Elet. 15kg UPX c/Bat. LED
 Código: 111658-1

- ✓ Bateria com Autonomia de até 140 hora.
- ✓ Visor Duplo LED (superior e direito).
- ✓ Recursos: Constante e Tara.
- ✓ Alimentação 116/220V Automática.
- ✓ 15kg: Divisão 2g até 6kg - 5g até 15kg
- ✓ Possui Immetro



BALANCA EA-32
 Balança Elet. 32kg UPX c/Bat. EA 32
 Código: 112090-7

- ✓ Bateria com Autonomia de até 200 horas
- ✓ Memória de Acesso Rápido
- ✓ Comunicação RS-232
- ✓ Teclado Push Button
- ✓ Total Final do Dia
- ✓ 32kg: Divisão 5g
- ✓ Possui Immetro



BALANCA BLUE UL
 Balança Ele. 150kg c/Col c/Bate UPX
 Código: 133191-4
 Balança Ele. 300kg c/Col c/Bate UPX
 Código: 130524-7

- ✓ Plataforma 44x68cm
- ✓ Amplo Display
- ✓ Coluna com 73cm
- ✓ Bateria Recarregável
- ✓ A mais Resistente do Mercado
- ✓ Cobertura Inox
- ✓ 150kg: divisão de 20g até 60kg - 50g até 150kg
- ✓ 300kg: divisão de 50g até 150kg - 100g até 300kg
- ✓ Possui Immetro



BALANCA CHECKOUT R7
 Balança Ele. 32kg UPX Checkout R7
 Código: 133189-2

- ✓ Dimensões Plato (L x P x A): 329 x 270mm
- ✓ Dimensões Fosso (L x P x A): 337 x 292 x 70mm
- ✓ Medida Padrão de Mercado
- ✓ Display Operador LCD com Backlight Digits com 25mm
- ✓ Cobertura em Aço Inox
- ✓ Interface de Comunicação USB e/ou Serial (RS232)
- ✓ Capacidade: 32kg - Divisão 5g



BALANCA Blue UL Padaria
 Balança Ele. 60kg UPX 30x34cm
 Código: 133190-6

- ✓ Plataforma 30x34cm
- ✓ Coluna Dobrável
- ✓ Bateria Recarregável
- ✓ Cobertura em Aço Inox
- ✓ Display em LCD
- ✓ Capacidade 60kg Divisão 10g até 30kg - 20g até 60kg
- ✓ Possui Immetro



CORTADOR DE FRIOS LASER 300
 Cortador Frios S. Aut. UPX 300MM BI
 Código: 111864-4

- ✓ Lâmina INOX
- ✓ Não acumula sujeira, sem cantos retos
- ✓ Bivolt
- ✓ Em alumínio anodizado
- ✓ O mais robusto do mercado
- ✓ Afiação e debastador integrados

Certificado 218.123/12
 em conformidade com NR-12
 e a portaria 371 do Inmetro.



TITÁ ELETROCOMERCIAIS

611816
 ESTUFA EVR 4 BANDEJAS VIDRO TEMPERADO 220V
LANÇAMENTO!



61116-9
 ESTUFA P/SALGADO C/3 BANDEJAS 220V
 ESTUFA DE W38 COM 3 BANDEJAS TAM.
 36X34X31 CM



67113-4
 ESTUFA P/ SALGADO C/3 BANDEJAS 110V
 ESTUFA DE W39 COM 3 BANDEJAS TAM.
 36X34X31 CM



67114-2
 ESTUFA P/ SALGADO C/4 BANDEJAS 110V
 ESTUFA W48 COM 4 BANDEJAS
 TAM. 63X34X31 CM



67118-5
 ESTUFA P/SALGADO C/8 BANDEJAS
 DUPLA 220V ESTUFA W88 COM 8
 BANDEJAS TAM. 63X34X41



67117-7
 ESTUFA P/SALGADO C/4
 BANDEJAS 220V
 ESTUFA W48 COM
 4 BANDEJAS
 TAM. 63X34X31 CM



61009-7
 FORNO ELÉTRICO 3
 BANDEJAS GIRATÓRIAS
 TITÁ 220 UN.



ESTUFA P/SALGADO
 VAPOR CURV. 8B
76164-8 127 UN.



ESTUFA P/SALGADO
 VAPOR CURV.9B UN.
76166-4 127 V
76167-2 220 UN.



80018-0
 CAFETEIRA
 ELÉTRICA
 PROFISSIONAL
 5L COFFE
 LINE 220V





**TROQUE A SUA
ETIQUETADORA
USADA POR UMA
ITALIANA NOVA!
COM GARANTIA
VITALÍCIA!**

ETIQUETADORA OPEN P6

Cod Tambasa
69924-2



Número de dígitos: 6 (em 1 linha)
Mercado Consumidor: Supermercados, Hipermercados, Padarias, Lojas de Embalagens, Sacolões, Etc.
Carcaça em policarbonato. Mais resistente e leve.
Cabeçote com sistema de seleção preciso e macio.
Garantia de 1 ano - Assistência Técnica Permanente.

Tinteiro Open
Cod Tambasa
69937-0

Compatibilidade: Etiquetadoras Open P6, Open CB, Open S16, Open C20A
Imprime até 300.000 etiquetas.
Tinta atóxica com fixador.
Mantém a impressão por 1 ano.
Impressão precisa, limpa e sem falhas.
Cartela com 5 unidades.



Etiqueta Open para Etiquetadora Jolly Jh6 - 20x1000 Etiquetas
Cod Tambasa
69920-2

20 rolos com 1000 etiquetas em cada rolo
Compatibilidade: Etiquetadoras Open P6, Jolly Jh6, Jolly P8, MX 5500, Melo 106, Pico 1Y, MX 5500 EOS, MX 5500 Plus.



ETIQUETADORA OPEN C8

Cod Tambasa
69926-2



Número de dígitos: 8 (em 1 linha)
Mercado Consumidor: Supermercados, Hipermercados, Padarias, Lojas de Embalagens, Sacolões, Etc.
Carcaça em policarbonato. Mais resistente e leve.
Cabeçote com sistema de seleção preciso e macio.
Garantia de 1 ano - Assistência Técnica Permanente.

Tinteiro Open
Cod Tambasa
69937-0

Compatibilidade: Etiquetadoras Open P6, Open CB, Open S16, Open C20A
Imprime até 300.000 etiquetas.
Tinta atóxica com fixador.
Mantém a impressão por 1 ano.
Impressão precisa, limpa e sem falhas.
Cartela com 5 unidades.



Etiqueta Open para Etiquetadora Open C8 - 18x1000 Etiquetas
Cod Tambasa
69919-4

20 rolos com 1000 etiquetas em cada rolo
Compatibilidade: Etiquetadoras Open C8, Melo 26,8, Piv 10.



ETIQUETADORA JOLLY JH6

Cod Tambasa
69922-2



Número de dígitos: 6 (em 1 linha)
Mercado Consumidor: Supermercados, Hipermercados, Padarias, Lojas de Embalagens, Sacolões, Etc.
Carcaça em policarbonato. Mais resistente e leve.
Cabeçote com sistema de seleção preciso e macio.
Garantia de 1 ano - Assistência Técnica Permanente.

Tinteiro Jolly
Cod Tambasa
69936-0

Compatibilidade: Etiquetadoras Jolly Jh6, Jolly Jp8, Jolly Js16
Tinta atóxica com fixador
Mantém a impressão por 1 ano
Impressão precisa, limpa e sem falhas
Imprime até 300.000 etiquetas
Cartela com 5 unidades



Etiqueta Open para Etiquetadora Jolly Jh6 - 20x1000 Etiquetas
Cod Tambasa
69920-2

20 rolos com 1000 etiquetas em cada rolo
Compatibilidade: Etiquetadoras Jolly Jh6, Jolly Jp8, Jolly P8, MX 5500, Melo 106, Pico 1Y, MX 5500 EOS, MX 5500 Plus.



ETIQUETADORA JOLLY JS16

Cod Tambasa
69925-2



Número de dígitos: 16 (em 1 linha)
Mercado Consumidor: Supermercados, Hipermercados, Padarias, Lojas de Embalagens, Sacolões, Etc.
Carcaça em policarbonato. Mais resistente e leve.
Cabeçote com sistema de seleção preciso e macio.
Garantia de 1 ano - Assistência Técnica Permanente.

Tinteiro Jolly
Cod Tambasa
69936-0

Compatibilidade: Etiquetadoras Jolly Jh6, Jolly Jp8, Jolly Js16
Tinta atóxica com fixador
Mantém a impressão por 1 ano
Impressão precisa, limpa e sem falhas
Imprime até 300.000 etiquetas
Cartela com 5 unidades



Etiqueta Open para Etiquetadora Jolly Js16 - 20x1000 Etiquetas
Cod Tambasa
69932-2

20 rolos com 1000 etiquetas em cada rolo
Compatibilidade: Etiquetadoras Jolly Js16, Open S16, Melo 26,8.



ETIQUETADORA OPEN SPEEDY

Cod Tambasa
69923-2



Número de dígitos: 6 (em 1 linha)
Mercado Consumidor: Supermercados, Hipermercados, Padarias, Lojas de Embalagens, Sacolões, Etc.
Carcaça em policarbonato. Mais resistente e leve.
Cabeçote com sistema de seleção preciso e macio.
Garantia de 1 ano - Assistência Técnica Permanente.

Tinteiro Speedy
Cod Tambasa
69935-0

Compatibilidade: Etiquetadoras Speedy, Jolly Jp8, Jolly Js16
Tinta atóxica com fixador
Mantém a impressão por 1 ano
Impressão precisa, limpa e sem falhas
Imprime até 300.000 etiquetas
Cartela com 5 unidades



Etiqueta Open para Etiquetadora Speedy - 20x1000 Etiquetas
Cod Tambasa
69920-2

20 rolos com 1000 etiquetas em cada rolo
Compatibilidade: Etiquetadoras Jolly Jh6, Jolly Jp8, Jolly P8, MX 5500, Melo 106, Pico 1Y, MX 5500 EOS, MX 5500 Plus.



Ribbon Cera 110mmx74m

Cod Tambasa
106104-0




Etiqueta MX-2816
Cod Tambasa
69934-0



Etiqueta Balança 60x40
Cod Tambasa
69928-2

Etiqueta Térmica.



Etiqueta Código de Barras 33x22/3
Cod Tambasa
69927-2

Impressão com ribbon cera.



Etiqueta MX-5500

Cod Tambasa
69921-2




Etiqueta Toledo Balança 40x40
Cod Tambasa
69929-2




Etiqueta Térmica.

Etiqueta Gôndola 100x30
Cod Tambasa
69931-0



Etiqueta De Gôndola 100x30 Adesiva

Cod Tambasa
129094-7



- ✓ QUALIDADE
- ✓ TECNOLOGIA ITALIANA
- ✓ ASSISTÊNCIA TÉCNICA
- ✓ CERTIFICADO DE GARANTIA
- ✓ MIX COMPLETO EM PRECIFICAÇÃO



catálogo

Linha PopUp Store



100% MDF

Monte sua ilha como quiser!



Cod: 130884-0



Vasca Hortifruti Inicial Ponta

ALTURA - 80CM | LARGURA - 120CM |
COMPRIMENTO - 90CM

Cod: 130885-8



Vasca Hortifruti Centro

ALTURA - 80CM | LARGURA - 120CM |
COMPRIMENTO - 90CM

Cod: 130883-1



Expositor Hortifruti de Parede

ALTURA - 300CM | LARGURA - 50CM |
COMPRIMENTO - 130CM

Cod: 130880-7



Expositor Multiuso em MDF

ALTURA - 300CM | LARGURA - 50CM |
COMPRIMENTO - 100CM

Cod: 130881-5



Expositor de pães Vertical

ALTURA - 200CM | LARGURA - 50CM |
COMPRIMENTO - 100CM

Cod: 130882-3



Expositor de itens para Churrasco

ALTURA - 300CM | LARGURA - 50CM |
COMPRIMENTO - 100CM

A ControlV produz mobília complexa e de alto padrão para diferentes tipos de Lojas de Atacado e Varejo. Móveis para Supermercados, Lojas de Departamentos, Farmácias, Perfumarias, Restaurantes, Padarias e mais. Com um time técnico especializado, maquinário de alta tecnologia e experiência, somos capazes de produzir o Estado da Arte em Mobília comercial.



Gôndola Fit 40

PORTA ETIQUETAS VENDIDOS SEPARADAMENTE



Gôndola FIT Ponta

40Kg - COD.123437-9
AxLxP: 1,37x0,78x0,40x0,30m

40Kg - COD.123441-7
AxLxP: 1,70x0,78x0,40x0,30m



Gôndola FIT Inicial Centro

40Kg - COD.123444-7
AxLxP: 1,37x0,90x0,40x0,30m

40Kg - COD.123442-7
AxLxP: 1,70x0,90x0,40x0,30m



Gôndola FIT Continuação Centro

40Kg - COD.123436-9
AxLxP: 1,37x0,90x0,40x0,30m

40Kg - COD.123443-7
AxLxP: 1,70x0,90x0,40x0,30m



Gôndola FIT Inicial Parede

40Kg - COD.123448-7
AxLxP: 1,70x0,90x0,40x0,30m

40Kg - COD.123447-7
AxLxP: 2,02x0,90x0,40x0,30m



Gôndola FIT Continuação Parede

40Kg - COD.123434-9
AxLxP: 1,70x0,90x0,40x0,30m

40Kg - COD.123446-7
AxLxP: 2,02x0,90x0,40x0,30m



Gôndola FIT Canto

40Kg - COD.123433-9
AxLxP: 1,70x0,69x0,40x0,30m

IMAGENS ILUSTRATIVAS



Gôndola Fit 60

PORTA ETIQUETAS VENDIDOS SEPARADAMENTE



Gôndola FIT Ponta

60Kg - COD.123466-3
AxLxP: 2,02x0,78x0,40x0,35m



Gôndola FIT Inicial Centro

60Kg - COD.123467-3
AxLxP: 2,02x0,90x0,40x0,35m



Gôndola FIT Continuação Centro

60Kg - COD.123462-3
AxLxP: 2,02x0,90x0,40x0,35m



Gôndola FIT Inicial Parede

60Kg - COD.123464-3
AxLxP: 2,02x0,90x0,40x0,35m



Gôndola FIT Continuação Parede

60Kg - COD.123465-3
AxLxP: 2,02x0,90x0,40x0,35m



Gôndola FIT Canto

60Kg - COD.123463-3
AxLxP: 2,02x0,69x0,40x0,35m

IMAGENS ILUSTRATIVAS

Racks FIT



Rack Fit Inicial

COD. 123478-1
AxLxP: 1,70x0,90x0,60m



Rack Fit Continuação

COD. 123479-1
AxLxP: 1,70x0,90x0,60m



Rack Fit Inicial

Branco: **COD. 123481-0**
Preto: **COD. 123475-1**
AxLxP: 2,02x0,90x0,60m



Rack Fit Continuação

Branco: **COD. 123482-0**
Preto: **COD. 123476-1**
AxLxP: 2,02x0,90x0,60m



Acessórios



Porta Etiqueta com 5

L: 0,90m
AZUL - COD.123561-7
VERMELHA - COD.123562-7
AMARELA - COD.123563-7
VERDE - COD.123564-7
LARANJA - COD.123565-7
CINZA - COD.123566-7




Porta Gancheira para Gôndola com 5

BRANCA - L: 0,72m | COD.123494-8
BRANCA - L: 0,90m | COD.123495-8
PRETA - L: 0,90m | COD.123496-8



Gancheira para Gôndola com 12

BRANCA - P: 0,30m | COD.054043-9
PRETA - P: 0,30m | COD.079109-1



Gancheira para Gôndola com porta etiqueta com 6

BRANCA - P: 0,30m | COD.112524-4



Anteparo Frontal com 5

L: 0,90m
BRANCO - COD.123500-1




Bandeja para base de Gôndola com 2

LxP: 0,90x0,40m
BRANCA 40kg - COD.123484-9
PRETA 40kg - COD.123483-9



Bandeja de Rack com suporte


LxP: 0,90x0,40m
BRANCA - COD.123492-8
PRETA - COD.123493-8



Bandeja para Gôndola com suporte com 6

BRANCA
COD.123498-8 | LxP: 0,78x0,30m - 40kg
COD.123486-8 | LxP: 0,95x0,25m - 40kg
COD.123488-8 | LxP: 0,95x0,30m - 40kg
COD.123579-8 | LxP: 0,90x0,40m - 40kg
COD.123489-8 | LxP: 0,90x0,30m - 60kg

PRETA
COD.123520-8 | LxP: 0,90x0,40m - 40kg
COD.123485-8 | LxP: 0,90x0,30m - 40kg



Cesto para Gôndolas com porta etiqueta

LxP: 0,90x0,33m
BRANCO - COD.123517-8
PRETO - COD.123518-8

acompanha 3 divisórias



Divisória para Cesto com 2

P: 0,34m
BRANCA - COD.123514-8

FOTOGRAFIA: ESTRELA



Mobiliário Corporativo




Arquivo Longo

COD.049102-0
AxLxP: 1,33x0,46x0,70m
CHAPA | 22

4 gavetas com trilho telescópico

↪ Pés com regulagem de altura



Arquivo Curto

COD.049101-2
AxLxP: 1,33x0,46x0,58m
CHAPA | 26

4 gavetas com patins de nylon

↪ Pés com regulagem de altura

IMAGENS ILUSTRATIVAS



Balcão Fechado

COD.049300-7
AxLxP: 1,0x1,0x0,50m

Frete de aço, tampo em MDP e 2 bandejas de aço.

60kg por bandeja



Balcão Aberto

COD.049301-5
AxLxP: 1,0x1,0x0,50m

Frete para vidro*, tampo em MDP e 2 bandejas de aço.

60kg por bandeja

*VIDRO NÃO ACOMPANHA O PRODUTO

IMAGENS ILUSTRATIVAS



Armário Aço

COD.049392-9
AxLxP: 1,94x0,90x0,40m
CHAPA | 22

4 bandejas internas



↪ Pés com regulagem de altura

Armário Aço

COD.049391-0
AxLxP: 1,66x0,75x0,35m
CHAPA | 22

3 bandejas internas



Roupeiro Aço GRA Cinza - 1/8

COD.049393-7
AxLxP: 1,96x0,63x0,36m
Medidas Portas AxL: 0,43x0,27m
CHAPA | 22

8 portas com pítão, cadeado não incluso.

↪ Pés com sapata plástica

Mini Porta Pallets

Bandejas em Aço



Bandejas em MDP



IMAGENS ILUSTRATIVAS

EM CADA NÍVEL PODE SER COLOCADO BANDEJAS DE AÇO, MDP OU SER UTILIZADO SEM BANDEJA
As bandejas são vendidas separadamente

250 KG
POR NÍVEL

Mini Porta Pallet
Inicial - 250kg

COD.061145-0
AxLxP: 2,00x1,20x0,60m

COD.061147-6
AxLxP: 2,00x1,80x0,60m

Mini Porta Pallet
Continuação - 250kg

COD.061144-1
AxLxP: 2,00x1,20x0,60m

COD.061146-8
AxLxP: 2,00x1,80x0,60m

Bandeja Mini Porta Pallet
Aço - 250kg

COD.061148-4
AxLxP: 1,20x0,60m

COD.061149-2
AxLxP: 1,80x0,60m

500 KG
POR NÍVEL

Mini Porta Pallet
Inicial - 500kg

COD.061073-9
AxLxP: 2,00x1,20x0,60m

COD.061074-7
AxLxP: 2,00x1,80x0,60m

COD.061173-5
AxLxP: 2,00x1,80x0,80m

Mini Porta Pallet
Continuação - 500kg

COD.061071-2
AxLxP: 2,00x1,20x0,60m

COD.061072-0
AxLxP: 2,00x1,80x0,60m

COD.061172-7
AxLxP: 2,00x1,80x0,80m

Bandeja Mini Porta Pallet
Aço - 500kg

COD.061075-5
AxLxP: 1,20x0,60m

COD.061076-3
AxLxP: 1,80x0,60m

COD.061176-0
AxLxP: 1,80x0,80m

Bandejas MDP
Mini Porta Pallet
250KG / 500KG



COD.120572-0
AxL: 1,20x0,60m

COD.120571-0
AxL: 1,80x0,60m

COD.120573-0
AxL: 1,80x0,80m

**MONTE SEU MINI
PORTA PALLET
DE 500KG COM
3,00 DE ALTURA**

Flexibilidade
de altura e
comprimento



Colunas Mini
Porta Pallet

COD.061099-2
AxP: 3,00x0,60m

COD.061175-1
AxP: 3,00x0,80m



Longarinas Mini
Porta Pallet **500kg**

COD.061080-1
LxP: 1,20x0,60m

COD.061081-0
LxP: 1,80x0,60m

COD.061174-3
LxP: 1,80x0,80m



Aponte sua câmera

Consulte a linha
completa de
Produtos
Amapá.



Amapá
Instalações e Armazenagem



ROMA 3 ANOS

HÁ 30 ANOS FAZENDO A DIFERENÇA.

CAIXA DE GORDURA ROMA
520 X 330 X 510MM | 60 52LTS
71668-7 | (UNI)



CAIXA DE GORDURA ROMA
330 X 330 X 75/100 CD 22L
71406-4 | (UNI)



RODA CARRINHO
CONSTRUÇÃO COMPLETO FLEXI™
86586-4 | (UNI)



CAIXA PASSAGEM ROMA
35X35X43CM
81782-1 | (UNI)




RALO C/ SUP. PLÁSTICO ROMA
30X30CM | 24026-5 | (PCT 3)



TAMPÃO ARTICULADO ROMA
30X30CM | 24027-3 | (PCT 3)



TAMPÃO C/ SUP. PLÁST. ROMA
30X30CM | 24025-7 | (PCT 3)



GRELHA C/ CALHA PLÁSTICA ROMA
CINZA 100X15CM | 43013-7 | (UNI)



CAIXA MASSA 22L CINZA ROMA
REFORÇADA | 75105-7 | (UNI)



BALDE CONCRETO PLÁSTICO 10L
CINZA ROMA | 75776-4 | (DZ)



BANDEJA PINTURA CAÇAMBA TOL
CINZA ROMA | 83526-2 | (UNI)



CAIXA LUZ
PLÁSTICA AMARELA ROMA



2X4 | 76032-3 | (PCT 24)
4X4 | 76031-5 | (DZ)

BROXA RETANGULAR NYLON



155X55 260-01 | 03522-0 | (DZ)
180X76 260-02 | 03524-6 | (DZ)

BOINA LÃ POLIMENTO CARRO ROMA



Nº5 | 78458-0 | (DZ)
Nº8 | 53604-0 | (UNI)

MARTELO BORRACHA
PRETO PLÁSTICO ROMA



40MM | 62980-4 | (UNI)
60MM | 116038-9 | (UNI)
80MM | 85462-0 | (UNI)

BANDEJA PINTURA PLÁSTICA
CINZA 23CM ROMA | 03528-9 | (DZ)



EXTENSOR P/ ROLO PINTURA ROMA
2M - 76667-2 | (CX 6) | 3M - 53268-9 | (UNI)



PINCEL ESTÉTICA
AUTOMOTIVA
6PC ROMA | 87611-0 | (UNI)



TRINCHA PINTURA 312
CABO BRANCO ROMA (DZ)
03414-2 - 312 X 1 1/2"
03413-4 - 312 X 3/4"
03379-0 - 312 X 1"
03383-9 - 312 X 1 1/2"
03410-0 - 312 X 2"
03396-0 - 312 X 2 1/2"
03412-6 - 312 X 3"



TRINCHA PINTURA 301
GRIS ROMA (DZ)
53615-6 - 301 X 1 1/2"
53616-4 - 301 X 3/4"
53617-2 - 301 X 1"
53618-0 - 301 X 1 1/2"
53619-9 - 301 X 2"
53620-2 - 301 X 2 1/2"
53621-0 - 301 X 3"



TRINCHA PINTURA 303
GRIS ROMA (DZ)
132113-0 - 302 X 1 1/2"
132114-0 - 302 X 3/4"
132115-0 - 302 X 1"
132116-0 - 302 X 1 1/2"
132117-0 - 302 X 2"
132118-0 - 302 X 2 1/2"
132119-0 - 302 X 3"



ROLO LÃ PELE CARNEIRO
ROMA EXTRA
23CM S/ SUPORTE
53492-7 | (UNI)



ROLO LÃ NATURAL
ROMA PREMIUM
23CM S/ SUPORTE
53608-3 | (UNI)

ROLO LÃ SINTÉTICA
ROMA SEM RESPINGO



09CM C/ SUPORTE | 53610-5 | (UNI)
15CM C/ SUPORTE | 53611-3 | (UNI)
23CM S/ SUPORTE | 130808-4 | (DZ)

ROLO LÃ MISTA
ROMA



05CM C/ SUPORTE 245-05 | 53605-9 | (UNI)
09CM C/ SUPORTE 245-09 | 53606-7 | (UNI)
23CM S/ SUPORTE 280-1 | 53607-5 | (UNI)

ROLO LÃ SINTÉTICA



23CM S/ SUPORTE ROMA 280-0
53998-8 | (DZ)



23CM S/ SUPORTE ROMA 280-19
53889-2 | (DZ)



ROLO LÃ NATURAL
ROMA SUPREMO
23CM S/ SUPORTE
53609-1 | (UNI)

SUPORTE ROLO PINTURA ROMA



23CM GAIOLA | 53270-3 | (UNI)
23CM PRESS. BUCHA | 03419-3 | (DZ)

ROLO ESPUMA POLIÉSTER
ROMA



05CM C/ SUPORTE 430-05 | 03368-5 | (CX 48)
09CM C/ SUPORTE 430-09 | 03370-7 | (CX 36)
23CM S/ SUPORTE 430-23 | 03376-6 | (DZ)

ROLO TEXTURA ALTA



ESP. 23CM S/ SUPORTE | 53261-4 | (UNI)

ROLO TEXTURA BAIXA



ESP. 23CM S/ SUPORTE | 53260-4 | (UNI)

ROLO TEXTURA RÚSTICA



EMB. 23CM S/ SUPORTE | 53614-0 | (UNI)



CESTA MERCEARIA
16L 42 X 29 X 20CM

AZUL | 123033-0 | (5)
VERMELHO | 123032-0 | (5)




TUDO QUE VOCÊ PRECISA
para uma pintura
DE QUALIDADE ESTÁ AQUI!



- Trinchas
- Rolos para pintura
- Acessórios em geral



SE É TATU, PODE CONFIAR!



R641 - DISCO LIXA TELADA TATUNET

Grãos Disponíveis

Código	Grão
141009-3	080
141010-1	150
141011-1	180
141008-3	240

Lixa indicada para desbaste e acabamento em massa plástica, massa acrílica, massa poliéster, drywall, madeira, MDF, remoção de tintas velhas em diversas superfícies. Possui camada antiempastante com microfuros para excelente rendimento.

Embalagem com 25 discos de 9" ou 229,6mm.

DIGA ADEUS AO **PÓ E A SUJEIRA.**
COM O **DISCO LIXA TELADA TATUNET,**
A POEIRA SE TORNOU COISA DO **PASSADO!**



Automotiva



Moveleira



Industrial



Segurança



Construção
e Pintura



Especiais

EMPRESA
CERTIFICADA
ISO 9001



Condor 95

Tudo pronto para você e sua casa.



TRINCHAS

726 RECORTE

MACIEZ E ACABAMENTO. COM FILAMENTO SINTÉTICO IDEAL PARA TODOS OS TIPOS DE TINTA.



POLEGADA	CÓDIGO
1"	78525-2
1 1/2"	78526-2
2"	78527-2
2 1/2"	78528-2
3"	78529-2
4"	78530-2
4 1/2"	78531-2
5"	78532-2

700 TRINCHA MÉDIA

EXCELENTE CUSTO-BENEFÍCIO COM CERDA GRIS. INDICADA PARA LATEX E ACRÍLICA.



POLEGADA	CÓDIGO
1"	78821-0
1 1/2"	78822-0
2"	78823-0
2 1/2"	78824-0
3"	78825-0
4"	78826-0

700E ECONÔMICA

EXCELENTE CUSTO-BENEFÍCIO COM CERDA GRIS. INDICADA PARA LATEX E ACRÍLICA.



POLEGADA	CÓDIGO
1"	78800-0
1 1/2"	78801-0
2"	78802-0
2 1/2"	78803-0
3"	78804-0
4"	78805-0

610 TRINCHA SIMPLES

IDEAL PARA ACABAMENTOS E RETOQUES. COM CERDA GRIS. INDICADA PARA LATEX E ACRÍLICA.



POLEGADA	CÓDIGO
1"	78840-0
1 1/2"	78841-0
2"	78842-0
2 1/2"	78843-0
3"	78844-0
4"	78845-0

714 TRINCHA MÉDIA

EXCELENTE ACABAMENTO E RESISTÊNCIA. COM CERDA GRIS. INDICADA PARA ESMALTE E ÓLEO.



POLEGADA	CÓDIGO
1"	78872-0
1 1/2"	78873-0
2"	78874-0
2 1/2"	78875-0
3"	78876-0

ROLOS DE PINTURA

2012 ROLO PINTA MAIS

ROLO DE MICROFIBRA. PINTA TRÊS VEZES MAIS. IDEAL PARA SUPERFÍCIES SEMIRRUGOSAS.



TAMANHO	CÓDIGO
5 cm	13721-4
9 cm	78925-0
15 cm	13725-0
23 cm (SEM SUPORTE)	78997-0

959 ROLO ZERO GOTA

REDUZ O REBENTAMENTO. PINTO ACABAMENTO EM SUPERFÍCIES LISAS.



TAMANHO	CÓDIGO
5 cm	13206-1
9 cm	13087-0
15 cm	13067-2
23 cm (COM SUPORTE)	78996-0
23 cm (SEM SUPORTE)	13088-0

8095 ROLO ANTIRRESPINGO

OPÇÃO ECONÔMICA. A LUZ DA LÂMINA IDEAL PARA SUPERFÍCIES LISAS.



TAMANHO	CÓDIGO
5 cm	78810-0
9 cm	78519-4
15 cm	78511-0
23 cm (COM SUPORTE)	78988-2
23 cm (SEM SUPORTE)	130822-0

964 ROLO ÉPOXI

IDEAL PARA SUPERFÍCIES LISAS. AZULEJOS, VIDROS E COMPENSADOS.



TAMANHO	CÓDIGO
5 cm	78810-0
9 cm	78519-4
15 cm	78511-0
23 cm (COM SUPORTE)	78988-2
23 cm (SEM SUPORTE)	130822-0

955 ROLO DE LÃ SINTÉTICA

ROLO ECONÔMICO DE LÃ SINTÉTICA. IDEAL PARA SUPERFÍCIES LISAS.



TAMANHO	CÓDIGO
9 cm	78411-7
23 cm (COM SUPORTE)	78964-0
23 cm (SEM SUPORTE)	78971-2

950 ROLO EXTRA

IDEAL PARA SUPERFÍCIES RUGOSAS CHARCOIS E TEXTURAS.



TAMANHO	CÓDIGO
23 cm (SEM SUPORTE)	7884-1

969 ROLO DE TEXTURA

FIBRA DE VINIL PARA TEXTURA MÉDIA. EFEITOS DECORATIVOS COM MASSA PARA TEXTURA.



TAMANHO	CÓDIGO
23 cm (SEM SUPORTE)	130646-4

8094 ROLO DE ESPUMA

ROLO DE ESPUMA 100% POLIÉSTER. IDEAL PARA SUPERFÍCIES METÁLICAS E MADEIRAS LISAS.



TAMANHO	CÓDIGO
5 cm	78963-1
9 cm	78982-8
15 cm	132099-6

958 ROLO LÃ DE CARNEIRO

100% LÃ DE CARNEIRO. MAIOR RENDIMENTO IDEAL PARA SUPERFÍCIES SEMIRRUGOSAS.



TAMANHO	CÓDIGO
5 cm	132048-0
9 cm	78962-3
15 cm	132067-0

ACESSÓRIOS

930/935 BRÓXA RETAN.

COM SUPORTE PARA LATAS E GALÕES. IDEAL PARA IMPERMEABILIZAÇÃO, CAL. PINTURAS BUSTIÇASE E LIMPEZA EM CERAL.



TAMANHO	CÓDIGO
930 (20 x 75 mm)	79061-5
935 (20 x 105 mm)	79060-7

880 BLOCO DE ESPUMA

BLOCO DE ESPUMA MULTILÍNG.



TAMANHO	CÓDIGO
220 x 130 x 60 mm	79052-0

803 EXTENSOR

PINTURA EM LOCAIS DE DIFÍCIL ACESSO. MATERIAL EXTENSÍVEL ATÉ 2 METROS OU 3 METROS.



TAMANHO	CÓDIGO
2 METROS	84444-2
3 METROS	132064-5

8096 KIT DE PINTURA

3 PEÇAS. BANDEJA 997. ROLO 8095/25CM E SUPORTE PARA ROLOS 909 IDEAL PARA SUPERFÍCIES LISAS.



CÓDIGO
53707-1

628 ESCOVA DE AÇO

COM 4 FILEIRAS DE AÇO LATONADO. IDEAL PARA LIMPEZA PESADA.



CÓDIGO
78740-3

135 ESPÁTULA

COM LÂMINA DE AÇO CARBONÍFERO. IDEAL PARA PREPARAÇÃO DE REPINTURA E RASPAGENS EM CERAL.



TAMANHO	CÓDIGO
4 cm	78520-2
6 cm	78521-2
8 cm	78522-2
10 cm	78523-2
12 cm	78524-2

909 SUPORTE PARA ROLO

INDICADO PARA ROLOS 25CM COM 4 HASTES DE METAL SEM ROSCA.



CÓDIGO
78810-8

1081 SUPORTE PARA

INDICADO PARA ROLOS 23CM.



CÓDIGO
78400-4

PINCÉIS ESCOLARES

456 PINCEL ARTÍSTICO

COM CERDAS BRANCAS ESPECIAIS. CABO LONGO, AMARELO E DE MADEIRA. IDEAL PARA ARTE ESCOLAR E ARTESANATO.



POLEGADA	CÓDIGO
2	69978-1
4	69980-1
6	69990-0
8	69981-1
10	69989-0
12	69980-1
14	69982-1
16	69977-2
18	69993-0
20	69981-1
22	69978-1

470 PINCEL ESCOLAR

COM BELO DE PÓNEI. CABO CURTO DE PLÁSTICO. IDEAL PARA ARTE ESCOLAR E ARTESANATO.



POLEGADA	CÓDIGO
0	78974-7
4	129015-0
6	78967-4
8	78966-6
10	78975-5
14	78965-8
16	78966-6



Soluções além das expectativas



Filtros DFR para piscinas

KIT DFR 11 1/4cv: 110-127/220-254V.
Ideal para piscinas de 1.000 litros até 17.000 litros.
CÓD: 94088-0
KIT DFR 12-4 1/3cv: 110-127/220-254V.
Ideal para piscinas de 21.000 litros até 32.000 litros.
CÓD: 94089-0
KIT DFR 15-7 1/2cv: 110-127/220-254V.
Ideal para piscinas de 32.000 litros até 56.000 litros.
CÓD: 94090-9



PF-17

Bomba Centrífuga Autoeskorvante PF-17 com Pré-filtro

Monofásica 110-127/220-254V.
Sucção/recalque: 50mm soldável.
Carcaça em Termoplástico com cesto coletor, acompanha uniões.
1/3cv CÓD: 81538-1
1/2cv CÓD: 57150-4
1cv CÓD: 81535-7



CP-4C



CP-6R

Bomba Centrífuga CP-4C / CP-6R

CP-4C sucção/recalque: interno 25mm e externo 32mm.
Carcaça em termoplástico, succiona até 8 metros de profundidade.
1/4cv: 110-127/220-254V. Vazão máxima de 7.600 litros/h em 6 mca.
Altura máxima de elevação de 16 mca com vazão de 1.300 litros/h. - CÓD: 17392-4
1/3cv: 110-127/220-254V. Vazão máxima de 7.700 litros/h em 6 mca.
Altura máxima de elevação de 18 mca com vazão de 900 litros/h. - CÓD: 17581-1
1/2cv: 110-127/220-254V. Vazão máxima de 8.400 litros/h em 6 mca.
Altura máxima de elevação de 22 mca com vazão de 400 litros/h. - CÓD: 17780-6
CP-6R sucção/recalque: 1".
Carcaça em termoplástico, succiona até 8 metros de profundidade.
1cv: 110-127/220-254V. Vazão máxima de 7.700 litros/h em 6 mca.
Altura máxima de elevação de 34 mca com vazão de 900 litros/h. - CÓD: 17778-4



DA-2

BOMBA AUTOASPIRANTE

Ultra® DA-2 - 1/2cv

127V - CÓD: 81534-9
220V - CÓD: 81547-0
Vazão máxima de 4.850 litros/h em 2 mca.
Altura máxima de elevação de 26 mca com vazão de 120 litros/h.



DC-4

BOMBA CENTRÍFUGA

Ultra® DC-4 - 1/2cv

127V - CÓD: 81536-5
220V - CÓD: 81537-3
Vazão máxima de 7.430 litros/h em 2 mca.
Altura máxima de elevação 18 mca com vazão de 570 litros/h.

AP-2R 1/4 e 1/2cv Monofásica

1/4CV: 110-127/220-254V. - CÓD: 57143-1
1/2CV: 110-127/220-254V. - CÓD: 57145-8



AP-2R



EP-1

Bomba EP-1-0 - 1cv BIV

Sucção 1 e 1/4" | Recalque 3/4" | Pressão 1".
Carcaça em alumínio e succiona até 40 metros de profundidade. Vazão máxima de 970 litros/h a uma profundidade até o nível dinâmico de 18 metros. Altura máxima de elevação 19 mca. CÓD: 94298-3



CAM-W4C

Bomba Centrífuga - CAM-W4C 1/2cv

Sucção 1" / recalque 3/4".
Carcaça em Alumínio. Succiona até 8 metros de profundidade.
Vazão máxima de 8300 litros/h em 6 mca.
Altura máxima de elevação 20 mca com vazão de 1.200 litros/h.
110V - CÓD: 57676-0.
220V - CÓD: 57677-8




Consulte
nossos
preços!



XADREZ®

250g			500g		
Código	Cor	Emb.	Código	Cor	Emb.
33269-0	Amarelo	20	33261-5	Amarelo	10
33266-6	Vermelho	20	33285-2	Vermelho	10
33267-4	Verde	20	33265-8	Verde	10
33219-4	Preto	20	33264-0	Preto	10
33268-2	Marrom	20	33263-1	Azul	10
			33262-3	Marrom	10





+ + +
+ + +
+ + +



- + ECONOMIA
- + LUZ NATURAL
- + SUSTENTABILIDADE

TELHA TRANLÚCIDAS LINHA INJETADA

**Telha Plan
Monte Carmelo**
REF: 130361-9

LANÇAMENTO

MONTE CARMELO DUPLA
COD 64424-2

PORTUGUESA
COD 64147-2

AMERICANA
COD 64146-4

ROMANA
COD 64148-0



LANÇAMENTO

ALGARISMO CONJ. RESD. 10cm
72 PÇ PRETO E BRANCO
REF: 130213-4

3D Caixa Alta • Material ABS



PENEIRA ARO MADEIRA

COD.	DESCRIÇÃO
32655-0	PENEIRA FUBA - ARO 25
32660-7	PENEIRA FUBA - ARO 30
32665-8	PENEIRA FUBA - ARO 35
32670-4	PENEIRA FUBA - ARO 40
32053-4	PENEIRA CAL - ARO 50
32106-0	PENEIRA CAL - ARO 55
32627-5	PENEIRA CAFÉ - ARO 50
62471-3	PENEIRA CAFÉ - ARO 55
62474-4	PENEIRA CAFÉ - ARO 60
32629-1	PENEIRA CAFÉ - ARO 65
32632-1	PENEIRA CAFÉ - ARO 70
32634-8	PENEIRA CAFÉ - ARO 75
32636-4	PENEIRA CAFÉ - ARO 80



COD.	DESCRIÇÃO
32611-9	PENEIRA ARROZ - ARO 50
32616-0	PENEIRA AREIA - ARO 55
32619-4	PENEIRA AREIA - ARO 60
62474-8	PENEIRA FEIJÃO - ARO 50
62473-0	PENEIRA FEIJÃO - ARO 55
63473-1	PENEIRA FEIJÃO - ARO 60

PENEIRA ARO PLÁSTICO VERMELHO



A MAIS **completa** LINHA DE TELAS E PENEIRAS

COD.	DESCRIÇÃO
62477-2	PENEIRA FUBA/CAL - ARO 25
62022-0	PENEIRA FUBA/CAL - ARO 30
62023-8	PENEIRA FUBA/CAL - ARO 35
62024-6	PENEIRA FUBA/CAL - ARO 40
113015-8	PENEIRA FUBA/CAL - ARO 50
32853-7	PENEIRA FUBA/CAL - ARO 55
113016-8	PENEIRA FUBA/CAL - ARO 50
62470-5	PENEIRA ARROZ/AREIA - ARO 50
113017-8	PENEIRA FEIJÃO - ARO 50
62019-0	PENEIRA FEIJÃO - ARO 55
113014-8	PENEIRA CAFÉ - ARO 50
63475-6	PENEIRA CAFÉ - ARO 55

PENEIRA ARO PLÁSTICO PRETO



COD.	DESCRIÇÃO
113027-6	PENEIRA FUBA/CAL - ARO 25
113028-6	PENEIRA FUBA/CAL - ARO 30
113021-6	PENEIRA FUBA/CAL - ARO 50
110737-6	PENEIRA FUBA/CAL - ARO 55
113022-6	PENEIRA ARROZ/AREIA - ARO 50
113024-6	PENEIRA ARROZ/AREIA - ARO 55
113025-6	PENEIRA FEIJÃO - ARO 50
113026-6	PENEIRA FEIJÃO - ARO 55
113029-6	PENEIRA CAFÉ - ARO 50
113023-6	PENEIRA CAFÉ - ARO 55

vantagens PENEIRAS ARO PLÁSTICO

- MAIOR DURABILIDADE
- RESISTÊNCIA AS CONDIÇÕES CLIMÁTICAS.



Desde 1972 Produzindo com Qualidade



metasul



Caixa de Ferramentas 16"
Cód.: 75096-4



Caixa de Ferramentas Camper
Cód.: 80643-9



Caixa de Ferramentas
Cód.: 80642-9



Caixa de Ferramentas 19,5"
Cód.: 50868-3




Caixa Coletora de Gordura Standard
Cód.: 71239-1

Telhas Coloniais de PVC Afort

A TELHA QUE TEM A CARA DO BRASIL

Melhor isolamento térmico e acústico

Agilidade na instalação



Telha PVC Plan 242x88 MR Afort
Cód.: 133243-0



Telha PVC Colonial 230x86 MR Afort
Cód.: 133242-2



Telha Cumeeira Plan. Central Art. MR Afort
Cód.: 133241-4



Telha Cumeeira Col. Central Artic. MR Afort
Cód.: 133240-6



Vedação Telha Colonial Plan Marrom Afort C20
Cód.: 133239-2



Vedação Telha Colonial MR Afort C20
Cód.: 133238-4



DESIGN EXCLUSIVO

120511 - 0
TELHA PVC COLONIAL 230x88 BC ITEC



120512 - 0
TELHA PVC COLONIAL 230x88 MR ITEC



120518 - 0
VEDAÇÃO TELHA COLONIAL MR ITEC C 20



120513 - 0
TELHA PVC COLONIAL 30x88 MF ITEC



120515 - 0
TELHA CUMEEIRA COL. CENTRAL MF ITEC



120514 - 0
TELHA CUMEEIRA COL. CENTRAL MR ITEC



Telhado de qualidade com uma ótima vedação.



★ **R** ★

ROCHA

DESDE 1946

METALÚRGICA ROCHA

QUALIDADE E TRADIÇÃO

MELHOR CUSTO BENEFÍCIO

FERRAGENS PARA CONSTRUÇÃO CIVIL

122741-2
DOBRADIÇA
COMUM/POLIDA
1,5X1,3/8 ROCHA C24



122742-2
DOBRADIÇA
COMUM/POLIDA
2,0X1,1/2 ROCHA C24



122743-2
DOBRADIÇA
COMUM/POLIDA
2,5X1,5/8 ROCHA C24




122744-2
DOBRADIÇA
COMUM/POLIDA
3,0X1,7/8 ROCHA C24



122747-2
DOBRADIÇA
COMUM/POLIDA
3,5X2,1/4 ROCHA C24



122748-2
DOBRADIÇA
COMUM/POLIDA
4,0X2,5/8 ROCHA C24



122749-2
DOBRADIÇA ZINCADA
GALVANIZADA
3,0X1,7/8 ROCHA C3EN



122724-6
DOBRADIÇA ZINCADA
GALVANIZADA
1,5X1,3/8 ROCHA C24



122726-6
DOBRADIÇA ZINCADA
GALVANIZADA
2,0X1,1/2 ROCHA C24



122731-4
DOBRADIÇA ZINCADA
GALVANIZADA
2,5X1,5/8 ROCHA C24



122733-4
DOBRADIÇA ZINCADA
GALVANIZADA
3,0X1,7/8 ROCHA C24



122739-4
DOBRADIÇA ZINCADA
GALVANIZADA
3,5X2,1/4 ROCHA C24



122740-2
DOBRADIÇA ZINCADA
GALVANIZADA
4,0X2,5/8 ROCHA C24



122750-0
DOBRADIÇA ZINCADA
GALVANIZADA
3,5X2,1/4 ROCHA C3EN



MGM

A mais completa.

**PORTA ABRIR MADEIRA
LISA MOGNO MGM**

25177-8 - 75X215 - (LADO DIREITO)
25178-8 - 85X215 - (LADO DIREITO)
22816-0 - 75X215 - (LADO ESQUERDO)
25176-8 - 85X215 - (LADO ESQUERDO)

**KIT PORTA MELAMÍNICA, LISA,
SEMI-OCA, ACABAMENTO MOGNO,
BATENTE EM AÇO BRANCO,
ACOMPANHA FECHADURA.
SOMENTE CHUMBAR NA PAREDE,
DISPENSA MARCENEIRO**



"CONSULTE OUTROS ITENS"

FECHADURA ALAVANCA INOX
04060-6 EXTERNA
04061-4 INTERNA
04062-2 BANHEIRO




FECHADURA ALAVANCA
STILO ALUMÍNIO
54387-0 EXTERNA
54390-0 INTERNA
54388-8 BANHEIRO



FECHADURA BOLA COLONIAL
04529-2 EXTERNA
04528-4 INTERNA
04527-6 BANHEIRO



04895-0
TAMBOR CILINDRO
FECHADURA MGM PRETO






TELHA GALVALUME/
ZINCO AÇO
64555-5 - 300X100 C/4
109418-0 - 2,20X1M C/6



RUFO CALHA GALVANIZADO
43003-0 20X2M C/5
43010-2 25X3M C/5



GRELHA AÇO GALVANIZADO
C/SUPORTE CALHA FORTE
56058-7 10X100
56055-7 15X100
56059-7 20X100



HASTE ARAME CERCA
CONCERTINA CALHA FORTE
64519-2 30CM
64518-4 45CM



FITA PERFURADA AÇO
CALHA FORTE
120680-5 17x04x10M
120681-5 17x05x10M
120682-5 19x05x10M




56061-8
CALHA PLUVIAL
GALVALUME 28X3MT C5



CALHA PLUVIAL GALVANIZADA C5
43001-3 28X2MT
43008-0 28X3MT



CHAPA AÇO GALVANIZADA
130582-4 30CMX25MT 21KG
130585-9 40CMX25MT 28KG
130583-2 50CMX25MT 35KG
130584-0 60CMX25MT 42KG
133020-9 70CMX25MT 49KG
133021-7 80CMX25MT 56KG



ARAME CERCA CONCERTINA
CALHA FORTE
37582-3 30X5MT
37583-3 30X5MT CONJ.
37581-3 45X5MT
37584-3 45X5MT CONJ.
109255-8 45CMX5M VERDE CONJ.



56062-6
CABECEIRA ESQUERDA
/DIREITA CALHA 28
GALVALUME C5



CABECEIRA CALHA 28
GALVANIZADA C/5
56044-8 ESQUERDA
56045-6 DIREITA



56065-0
SUPORTE CALHA
ALUMÍNIO GALVALUME
28 CALHA FORTE C10



43009-9
SUPORTE CALHA METAL
GALVANIZADA 28 C/10



CHAPA ALUMÍNIO
CALHA FORTE
32543-0 20CMX25 MTS
32546-5 30CMX25 MTS
32547-3 40CMX25 MTS
32549-0 50CMX25 MTS
32559-7 60CMX25 MTS



56063-4
EMENDA CALHA ESQUERDA
/DIREITA GALVALUME 28 C3



56046-4
EMENDA CALHA PLUVIAL
GALVANIZADA
28 CALHA FORTE C/3



CALHA TERMINAL GALVANIZADA
43005-6 ESQUERDO 28 C/3
43006-4 DIREITA 28 C/3



62547-7
ARAME CERCA CLIPADO 45CM
DUPLO C/ 5M




ELETRODOS
MCM

ELETRODO INOX MAGMA 1KG
121683-1 - 308-2,5MM
121684-1 - 308-3,25MM



ELETRODO FERRO FUNDIDO
LIMAVEL MAGMA 1KG
121686-1 - 2,5MM
121685-1 - 3,25MM



ELETRODO 6013 MAGMA C2KG
121678-3 - 2,50MM
121679-3 - 3,25MM
121680-1 - 4,00MM



ELETRODO 7018 MAGMA C2KG
121681-1 - 3,25MM
121682-1 - 4,00MM



Agregando valor ao seu trabalho!
Produzimos para durar.

LANÇAMENTO



122467-0
Carregador
de Tijolos

CONFIRA
NOSSOS
PRODUTOS



112157-1
Corta Galho



110458-0
Roldana Plástica
4cm parafuso
zincada



110459-0
Roldana Plástica
6cm parafuso
zincada



122029-5
Roldana Metálica
6cm cinza
parafuso



116058-3
Corta Galho
força dupla
com serrote



Silvana

ASSA ABLOY

64942-2
COFRE ELETRÔNICO
GRAFITE 20X31X20CM SILVANA
(ABRE C/SENHA OU CHAVE,
INCLUI 4 FILHAS AA, FIXAÇÃO
PRISO OU PAR E DE 5KG)



64943-0
MOLA P/PORTA ABRIR AUTOMÁTICA SILV
(FORÇA 2 PORTAS ATÉ 45KG)
COR C/NOZ, REVERSÍVEL,
3 ANOS DE GARANTIA



FECHADURA TACO DE
GOLF FLO SILVANA
04638-8 - EXTERNA
04639-6 - INTERNA



FECHADURA BOLA INOX
04389-3 - BANHEIRO
04390-7 - EXTERNA
04391-5 - INTERNA



FECHADURA ALAVANCA INOX
04693-0 - BANHEIRO
04694-9 - EXTERNA
04692-2 - INTERNA



64128-6
FECHADURA EXT. SERRALHEIRO
ALAVANCA INOX 20MM
(PERFIL ESTENDIDO PARA
ESQUADRAS DE AÇO E
ALUMÍNIO, 5 ANOS DE GARANTIA)



04947-6
FECHADURA PORTÃO
SOBREPOR 925 CAIXA
100MM DE AÇO
CILINDRO EM LATÃO
(LINGUETA MACIÇA DE
LATÃO 3 CHAVES
3 ANOS DE GARANTIA)



64944-9
FECHADURA PORTÃO
SOBREPOR 921
(FUNÇÃO UNIVERSAL
COM AS PRINCIPAIS
MARCAS, 5 ANOS
DE GARANTIA)



04341-9
FECHADURA CAIXÃO 930
(EMBALAGEM INDIVIDUAL
COM CÓDIGO DE BARRAS
NA UNIDADE)



54148-6
GANCHO DE REDE
CHUMBAR C/12
PARES SILVANA



54149-4
GANCHO DE REDE
PARAFUSAR C/12
PARES SILVANA



FERROLHO CHATO
C/ PORTA CADEADO
PESADO ZINCADO C/6
64946-5 - 3"
64950-3 - 4"
54201-6 - 5"




TARJETA FERROLHO ZINCADA
C/48 UN SILVANA
64140-5 - 1.1/2"
54851-0 - 2"
54852-9 - 2.1/2"
54850-2 - 3"



DOBRADIÇA BOLANEIS
COLONIAL SILVANA C/3 CART.
(ÚNICA COM ROLAMENTOS)
54322-5 - 3.0X2.5
04616-7 - 3.5X3.0




DOBRADIÇA BOLANEIS
CROMADA SILVANA C/3 CART.
(ÚNICA COM ROLAMENTOS)
64125-1 - 3.0X2.5
641260 - 3.5X3.0



DOBRADIÇA COLONIAL
SILVANA C/3 CART.
046140 - 3.0X1.7/8
045381 - 3.5X2.1/4



DOBRADIÇA CROMADA
SILVANA C/3 CART.
54049-8 - 3.0X1.7/8
04743-0 - 3.5X2.1/4



união mundial

FECHADURAS E FERRAGENS



Dobradiça 3,0 C3
54842-1 | Zincado
54848-0 | Cromado
54844-8 | Colonial



Dobradiça Bolneis 3,5 C3
79154-7 | Zincado
54847-2 | Cromado
141316-3 | Preto
54845-6 | Colonial



Dobradiça Pino Reversível 3,0x2,5 C3
79153-9 | Zincado
79147-4 | Cromado
79150-4 | Colonial



Dobradiça Pibola 3x2,5 C3
79145-8 | Cromado
79142-3 | Colonial




Dobradiça Bolneis 3x2 C3
79135-0 | Cromado
122974-1 | Preto
54838-3 | Colonial



Dobradiça Bolneis 3,5 C3
79138-5 | Cromado
79131-8 | Colonial



Dobradiça Bolneis 3,5 C3
54837-5 | Colonial



Dobradiça Janela H 3,5
54843-0 | Colonial



Dobradiça Vai-Vem 3
79148-2 | Cromada
79149-0 | Preta

Algarismo Zamak Colonial



N° 0 04087-8 N° 1 04090-8 N° 2 04091-6 N° 3 04092-4



N° 4 04093-2 N° 5 04094-0 N° 6 04095-9



N° 7 04096-7 N° 8 04097-5 N° 9 04098-3

Letra Zamak Residencial



04099-1 | Colonial



04100-9 | Colonial



Fixador porta Universal Imã

79137-7 | Cromado
79136-9 | Colonial



Puxador Janela
79139-3 | Zincado
54846-4 | Cromado
79146-6 | Colonial



Fixador porta Universal
79134-2 | Cromado
79133-4 | Colonial

DESDE

1988

OFERECENDO SOLUÇÕES EM FECHADURAS E FERRAGENS



Cremona Colonial 4 Passa/Parafuso
04105-0



Vara Cremona Colonial 4 Passa/Parafusos
04108-4



Puxador Base Fixa 10cm
79141-5 | Cromado



Puxador Alça 55mm
79140-7 | Cromado



Puxador Base Fixa 15cm
79144-0 | Cromado
79143-1 | Colonial



Fechadura Sobrepor
79163-6 | Preto



Gancho de Rede Para Parafusar Clássico
79132-6 | Cromado
79164-4 | Colonial



Ferrolo Naval 6cm
79121-0 | Cromado
54839-1 | Colonial



Ferrolo Naval 9cm
79122-9 | Cromado
54835-9 | Colonial



Ferrolo Naval 12cm
79123-7 | Cromado

ACABAMENTOS

- ZINCADO
- CROMADO
- COLONIAL
- PRETO

DOVALE

DESDE 1988

INDÚSTRIA



04549-7

CADEADO PORTA AÇO DOVALE
KING 3 CHAVE ZAMAC



25179-8

FECHADURA AUXILIAR TETRA
INOX DOVALE CR UNIDADE



80971-3

CADEADO PORTA AÇO DOVALE
MILANO TETRA AUTOMÁTICO



109762-2

TAMBOR CIL. FECH. MOD. SOPRANO
445 DOVALE



122219-1

CADEADO PORTA AÇO
LATER. PAR DOVALE
CHAPA TETRA CIL.
ZAMAC

109763-2

FECHADURA AUX. TETRA
INOX CR PAR



109760-2

TAMBOR CIL. FECH.
MOD. ALIANÇA 72 DOVALE

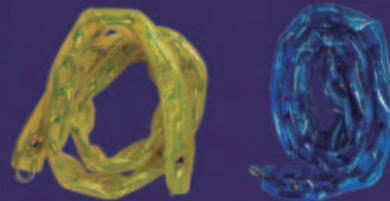


109835-5

CADEADO P/ PORTA
LATERAL INT. CHAPA

54660-7

FECHAD. PORTA AÇO
LATER. PAR DOVALE
TETRA CIL. ZAMAC



109735-8

CORRENTE ENCAP. BIKE
/PORTÃO 4X1000MM

109736-8

CORRENTE ENCAP. BIKE
/PORTÃO 6X1000MM



109761-2

TAMBOR CIL. FECH. MOD.
STAM CRO. 543 DOVALE

TECNOLOCK

SOLUÇÕES EM FERRAGENS

SUPORE PRATELEIRA
TUCANO CROMADO NP
64086-7 - GRANDE
64085-9 - MÉDIO
64084-0 - PEQUENO



TODAS AS PEÇAS
SÃO DE METAL

64174-0
BOTÃO FRANCÊS
CROMADO C25

SUPORE COM FENDA
64296-7 - 04MM CROMADO C25
64297-5 - 06MM CROMADO C25
64298-3 - 08MM CROMADO C25
64299-1 - 10MM CROMADO C25



LLINAN

FERRAMENTAS

05908-0
METRO NYLON 2M DUPLO
LLINAN C6 PACOTE



05930-7
METRO NYLON 1M LLINAN
C6 PACOTE

85665-7
DESEMPENADEIRA PLAS.
LISA 18X30 LLI CAIXA C/6



85666-5
DESEMPENADEIRA PLAS.
FRISADA 18X30 LLI CAIXA C/6





LANÇAMENTO

49681-2
CADEIRA SECRETÁRIA SEM
BRAÇO PRETA TECIDO

LANÇAMENTO

49682-0
CADEIRA SECRETÁRIA COM
BRAÇO PRETA TECIDO URBAN

LANÇAMENTO

49683-9
CADEIRA SECRETÁRIA
COSTUREIRA TECIDO PRETO

49386-4
CADEIRA DIRETOR C/
BRAÇO TELA PRETO ELO

49031-8
CADEIRA DIR. C/
BRC LUX TECIDO.AZ/PT

49116-0
CADEIRA EXECUTIVA
S/BRAÇO PRETA E AZUL
BASE PRETA

COMERCIAL RENAFLEX



49117-9
CADEIRA EXECUTIVA
S/BRAÇO PRETA E
VERMELHA BASE PRETA

44340-9
CADEIRA CAIXA
SUPERMERCADO PRETA

49347-3
CADEIRA CAIXA
SUPERMERC.TECIDO PTA

49383-0
CADEIRA SECRETARIA
SEM BRAÇO PRETA GAS MIX

49385-6
CADEIRA CAIXA
SUPERMERCADO
PRETA EVIDENCE



49015-6
CADEIRA EVIDENCE
FIXA AZUL ASSENTEX

49017-2
CADEIRA EVIDENCE
FIXA PRETA ASSENTEX

49118-7
CADEIRA LONGARINA 2 LUGARES EVIDENCE PRETA

49119-5
CADEIRA LONGARINA 2 LUGARES EVIDENCE AZUL



49120-9
CADEIRA LONGARINA 3 LUGARES EVIDENCE AZUL

49121-7
CADEIRA LONGARINA 3 LUGARES EVIDENCE PRETA





**BUCHAS DE FIXAÇÃO
IV/PLAST**




BUCHA FIXAÇÃO C/ANEL IVPLAST
Cód. 79594-1 - BUCHA 06
Cód. 79595-0 - BUCHA 08
Cód. 79596-8 - BUCHA 10
Cód. 79597-6 - BUCHA 12



BUCHA FIXAÇÃO IV PLAST
Cód. 79591-7 - BUCHA 05
Cód. 79592-5 - BUCHA 06
Cód. 79593-3 - BUCHA 08
Cód. 79604-2 - BUCHA 10
Cód. 79605-0 - BUCHA 12



BUCHA FIXAÇÃO TIJ/GES IVP
Cód. 79602-6 - N06
Cód. 79601-8 - N08
Cód. 79603-4 - N10



BUCHA FIXAÇÃO
 GES.GDP IVPLAC50
Cód. 79598-4 - N01
Cód. 79599-2 - N02
Cód. 79600-0 - N03

VEDAX
IMPERMEABILIZANTES
Transformação e Crescimento

**PROTEGE SUA FAMÍLIA
 E O SEU PATRIMÔNIO**



89674-8
 MANTA IMPER.LIQ.
 VEDAXMAX 12KG BC
 89676-4
 MANTA IMPER.LIQ.
 VEDAXMAX 12KG CZ

**Proteção máxima contra infiltrações,
 porque sua obra merece o melhor!**



89675-6
 IMPER.P/LAJES
 BC 18KG VEDAX BRANCO



89673-0
 IMPER.PAREDE BR.
 VEDAX 18KG



89672-1
 IMPER.AROMASSA
 6X1L VEDAX 1



126061-3
 ANTI MOFO VEDAX
 MATA MOFO IL C6



126060-3
 ANTI MOFO VEDAX
 MATA MOFO 5L C4

VEDAX
 IMPERMEABILIZANTES

GRUPO **CJI** Revestimentos Especial

53984-8
 ROLO LÃ SINTÉTICA
 23CM S/SUPORE
 PAG ANTI RESPINGO

**ROLOS
 P.A.G.**



53985-6
 ROLO LÃ MICRO 23CM
 S/SUPORE PAG ANTI
 RESPINGO



53986-4
 ROLO LÃ SINTÉTICA
 23CM S/SUPORE
 PAG PROFESSIONAL



53687-3
 ROLO LÃ PELE 23CM
 S/SUP EXTRA PAG UN.



**PELE NATURAL
 DE CARNEIRO!**

Consulte
 nossos
 preços!



53686-5
 ROLO LÃ PELE
 23CM S/SUP
 FENOL PAG UN.

SOLICITE NOSSO ATENDIMENTO



FORTE

+ Resistente

TESTADOS APROVADOS

zinc&arte
CARRINHOS PARA SUPERMERCADO

120989-7 - CARRINHO SUPERMERCADO 90L PRETO ELETROSTÁTICO



112079-0 - CARRINHO SUPERMERCADO 90L

112137-5 - CARRINHO SUPERMERCADO 130L



109937-2 - CESTA SUPERMERCADO 13L C/ALCA



120990-5 - CARRINHO SUPERMERCADO 130L PRETO ELETROSTÁTICO

112084-9 CARRINHO SUPERMERCADO 90L

112083-9 CARRINHO SUPERMERCADO 130L

112138-5 CARRINHO SUPERMERCADO 160L

112411-0 CARRINHO SUPERMERCADO 210L



zinc&arte
CARRINHOS PARA SUPERMERCADO

O MELHOR CARRINHO DO BRASIL

São Raphael
Metalúrgica



80 anos

NORMA ABNT
NBR ISO2408

CABO DE AÇO GALVANIZADO COM ALMA DE FIBRA

22488-0 3,2MM 1/8 6X7 250M

22490-1 4,0MM 5/32 6X7 250M

22489-8 4,8MM 3/16 6X7 250M

22487-1 6,4MM 1/4 6X7 250M



CONHEÇA NOSSA LINHA DE CORRENTES SOLDADAS E CORRENTES PARA CÃES

METAL MATRIX

ABRACADEIRAS

MG 20MM ABRACADEIRA TIPO MANGOTE

AÇO CARBONO - EMBALAGEM 10 PEÇAS

133627-0	20 - 25mm (13/16" - 1")
133640-7	29 - 32mm (1.3/16" - 1.5/16")
133641-7	35 - 40mm (1.7/16" - 1.5/8")
133645-7	39 - 47mm (1.9/16" - 1.7/8")
133628-0	43 - 51mm (1.3/4" - 2.1/16")
133629-0	48 - 56mm (1.15/16" - 2.1/4")
133639-9	54 - 62mm (2.3/16" - 2.3/16")



MG 32MM ABRACADEIRA TIPO MANGOTE

AÇO CARBONO - EMBALAGEM 10 PEÇAS

22921-6	39 - 47mm (1.9/16" - 1.7/8")
73943-0	54 - 62mm (2.3/16" - 2.3/16")
133630-9	61 - 69mm (2.7/16" - 2.3/4")
22922-6	73 - 81mm (2.7/8" - 3.1/4")
22923-6	79 - 87mm (3.1/8" - 3.7/16")
22920-6	105-117mm (4.3/16" - 4.5/8")



HEAVY

ROSCA SEM FIM 9 MM
AÇO CARBONO - EMBALAGEM 100 PEÇAS

22924-6	09 - 13mm (3/8" - 1/2")
22925-6	12 - 16mm (15/32" - 5/8")
04454-7	13 - 19mm (1/2" - 3/4")
22058-0	14 - 22mm (9/16" - 7/8")
22919-8	19 - 27mm (3/4" - 1.1/16")
22952-01	22 - 32mm (7/8" - 1.1/4")



SUPER

ROSCA SEM FIM 9MM
AÇO CARBONO - EMBALAGEM 100 PEÇAS

04457-1	25 - 38mm (1" - 1.1/2")
04458-0	38 - 51mm (1.1/2" - 2")
133646-71	51 - 64 mm (2" - 2.1/2")



INDÚSTRIA BRASILEIRA



Acesse nosso **Catálogo Digital** e confira todos os produtos disponíveis na Tambasa Atacadistas!

Uma corda, mil possibilidades!

Seja para amarrar sustentar ou inovar, as **cordas multiuso** da Artplus estão sempre à altura do desafio.



Versatilidade e resistência que dão nó em qualquer concorrência!

84267-3 - CORDA SED.ART.SINALIZA 10MM 165M
 84230-9 - CORDA SED.ART.SINALIZA 12MM 105M
 112018-1 - ADITIVO P/CONCRET FIBREX 20MMX200G
 120022-2 - ADITIVO P/CONCRET FIBREX 20MMX600G
 09290-8 - CORDA SED.ART.AMAR/SORT. 8MM 240M
 09291-6 - CORDA SED.ART.AMAR/SORT.10MM 165M
 09292-4 - CORDA SED.ART.AMAR/SORT.12MM 105M



ACESSE NOSSOS
 CANAIS OFICIAIS
 PELO QR CODE

TINTA SPRAY

SPRAYNT

Com a *SPRAYNT* você dá cor a um mundo de possibilidades.

USO GERAL



ALTAS TEMPERATURAS



METÁLICO





PADO
O cadeado
mais vendido
do Brasil

15
anos
garantia



CERTIFICADO
RA1000
Reclame AQUI



34871-3 - CADEADO
35mmX75mm PADO
NASTE UOMBA

64669-6 - CADEADO
60mm PADO

34895-5 - CADEADO
60mm PADO EXTRA
ONAVE

64669-6 - CADEADO
60mm PADO

MARCA
LIDER COM
MAIS DE
72% PRESENÇA DE
MERCADO

INCA

ABRAÇADEIRA ROSCA SEM FIM "M"
EMB. C/ 100 PEÇAS
04001-0 - 10A13MM 3/8X1/2
04003-7 - 13A16MM 1/2X5/8
04002-9 - 13A19MM 1/2X3/4
04004-5 - 19A25MM 3/4X1

ROSCA SEM FIM TRADICIONAL
54211-3 - 22A32MM 7/8X1.1/4 C100
04006-1 - 25A38MM 1X11/2 C50
04007-0 - 38A51MM 11/2X2 C50
04145-9 - 51A64MM 2X2.1/2INCAC50
04012-6 - 64A76MM 2.1/2X3INCAC50
04014-2 - 76A89MM 3X3.1/2INCAC25



ABRAÇADEIRA ZINCADA U
04024-0 - 1/2 INCA C100
04026-6 - 3/4 INCA C100
04028-2 - 1 INCA C100
04032-0 - 1.1/2 INCA C50
04031-2 - 1.1/4 INCA C50
04033-9 - 2 INCA C50
04034-7 - 3 INCA C50
04054-1 - 4 INCA C50



17421-1 - ABRAÇADEIRA
ANTENA GALVANIZADA
UNIVERSAL EMB. C/ 25 PEÇAS
ACAB. BICROMATIZADA

BUCHA TORNEIRA AÇO/COURO
26113-0 - 1/2" - EMB. C/ 200 PEÇAS
26116-5 - 3/4" - EMB. C/ 100 PEÇAS
ACAB. ZINCADA



autoamerica
autoproductions

Cera de carnaúba
Premium 100G
Já vem com a
esponja aplicadora!

63658-4
CERA AUTOMOTIVA PASTE WAX



22175-9
FLANELA AMARELO/OURO
60X40CM PREMIUM



87547-8
SHAMPOO
AUTOMOTIVO
500ML EXTREME C6



55806-0
DESENGRIPANTE
SPRAY WD-40 6X300ML



Consulte
nossos
preços!

LINHA CASTROL 2T

Mais proteção para seu equipamento,
mais rentabilidade para você.

CÓDIGO: 87869-6

CÓDIGO 500 ml: 87870-4
CÓDIGO 200 ml: 87721-6



CASTROL CHAINSAW

60% MAIS RENDIMENTO*

Lubrificante mineral de elevado desempenho para motores 2 tempos de motosserras, ciclomotores, cortadores de grama e outros equipamentos a gasolina que solicitem um lubrificante 2T com as especificações abaixo.

Especificação: API TC

Benefícios:

- Eficaz limpeza interna do motor, evitando acúmulo de resíduos e reduzindo o risco de travamento
- Garante intervalo ideal entre as aberturas do motor para descarbonização, contribuindo para a produtividade da operação
- Reduz a formação de cinzas na cabeça do pistão
- Protege contra o desgaste e a cor-roção nas partes vitais do motor
- Facilita a identificação da mistura óleo/gasolina através da coloração diferenciada
- Promove baixa emissão de fumaça
- Caixa: 40X500ml

Pode ser usado em uma taxa de diluição de até 1:40, gerando um volume de mistura de lubrificante e combustível até 60% superior, comparado aos lubrificantes convencionais JASO FB. Siga recomendação do fabricante do equipamento.*

Diluição Castrol Chainsaw (litros)



500ml Diluição Óleo convencional ou JASO FB (litros)



CASTROL 2T

PROTEÇÃO TOTAL DO MOTOR 2T


Lubrificante mineral para motores 2 tempos de motocicletas, ciclomotores, motosserras, cortadores de grama e outros equipamentos a gasolina que solicitem um lubrificante 2T com as especificações abaixo. Desenvolvido para oferecer proteção total em todas as partes do motor.

Especificação: JASO FB

Benefícios:

- Proporciona lubrificação eficaz do motor
- Minimiza problemas de pré-ignição
- Limpa o motor para manter boa compressão
- Proporciona facilidade de ignição durante toda a vida útil do motor
- Promove eficaz proteção contra a formação de depósitos
- Caixa: 40X500ml | 48X200ml

Para efetuar a diluição 1:25 (JASO FB), consideramos (1) uma parte do lubrificante para (25) vinte e cinco partes da mistura final. Isso significa que você irá utilizar um litro de lubrificante e (24) vinte e quatro litros de combustível, obtendo 25 litros da mistura para uso.



*Quando comparado com um produto com taxa de diluição de 1:25. Importante usar um dosador de lubrificantes correto e seguir as orientações do fabricante do equipamento quanto às taxas de diluição. Siga a recomendação do fabricante.





EQUIPAMENTOS E FERRAMENTAS

Metalcava

A resistência é a nossa marca

85350-0
DESEMPENHADORA RODAS
MANUAL 2 A 7"



GRAMPO TIPO C
SARGENTO METALCAVA
122036 N2
122037 N3
122038 N4

85335-8
DESMONTADORA PNEUS
MANUAL DPM PARA MOTOS



63840-4
DESMONTADORA
PNEUMÁTICA DPPI 220



63838-2
ELEVADOR MOTO
PNEUMÁTICO
EMCP5 350



63839-0
ELEVADOR MOTO
HIDRÁULICO
EMCH 400

MARRETA C/ CABO
FUNDIDA METALCAVA
12203-9 1KG
12204-0 2KG
12204-1 3KG



EIXO SERRA METALCAVA
06950-1 N°00 3/8
05951-0 N°0 1/2
05953-6 N°1 5/8
85348-5 N°2 3/4
85347-0 N°3 1



TORNO BANCADA
VERMELHO METALCAVA
05946-3 N2
05947-1 N3
05948-0 N4
05038-5 N5
05039-3 N6
55406-6 N8



85338-0
MÁQUINA DOBRAR
ESTRIBO

81717-1
MOTO ESMERIL 1/2CV
BIV 6"375W METALCAVA



MÁQUINA CORTAR
CHAPA METALCAVA
85346-1 C/ CABO N3
75340-8 C/ CABO N4



85343-7
MORSA MÁQUINA
ABERTA 86MM
METALCAVA



85336-4
SERRA POLICORTE
FERRO FUNDIDO
PCFM12



85337-2
SERRA POLICORTE
SERRALHEIRO PCSM12



MÁQUINA CORTAR
VERGALHÃO COM CABO
75437-4 12MM
85345-3 16MM
75311-4 19MM
85344-5 22MM



RADNAQ

AUTOMOTIVE



63735-1 - DOT3
87217-2 - DOT4
FLUIDO FREIO 12X500ML
RADNAQ



87816-5
FLUIDO FREIO 12X100ML
RADNAQ DOT4



87369-0
MASSA POLIR BRANCA
N2 RADNAQ 500X12



87371-8
PASTA P/MONTAR
PNEU 2,5KG



63760-2
DESENGRIPANTE
SPRAY 200GR / 300ML
CAR LUB



63975-3
LIMPA CONTATO
200GR / 300ML
AR CONT



63759-9
DESCARBONIZANTE
SPRAY 230GR / 300ML
CAR80



87130-3
LIMPA CARTER LÍQUIDO
400ML CARFLUS



22777-2
TRAVA ROSCA 8030 MÉDIO
TORQUE AZUL 10G



22776-2
TRAVA ROSCA 8040 ALTO
TORQUE VERMELHO 10G



63976-1
COLA SILICONE 50G
ALTA TEMPERATURA
RED CAR



63977-0
COLA SILICONE 85G
ALTA TEMPERATURA
GREY CAR



63978-8
COLA SILICONE 85G
ALTA TEMPERATURA
BLACK CAR



BOTINA SAAD NOBUK
MARRROM SOLA GEL 36
36 83878-0
37 83879-9
38 83880-2
39 83881-0
40 83882-9
41 83883-7
42 83884-5
43 83885-3



BOTINA AMARRAR S/BIQUEIRA
NOBUK MARRROM SAAD
40 52807-2
41 52808-0
42 52809-9
43 52810-2



PREÇO IMBATÍVEL!

BOTINA SAAD NOBUK
COTURNO WHISK
39 72956-6
40 72958-2
41 72961-2
42 72963-9



BOTINA SAAD NOBUK
OLIV. SOLA GEL
40 72953-1
41 72954-0
42 72955-8



BOTINA COURO COBRA
SOLA LAT. SAAD
39 73199-4
40 73202-8
41 73201-0
42 73200-1
43 73198-6



BOTINA SAAD COURO
PTO MONTARIA
39 72957-4
40 72959-0
41 72960-4
42 72962-0



BOTINA SAAD COUNTRY
COR WHISKY
39 72970-1
40 72973-6
41 72974-4
42 72975-2



BOTINA SAAD ZIPER
BEGE COTURNO
39 72968-0
40 72969-8
41 72971-0
42 72972-8



SAPATO MAS SAAD
NOBUK COR OLIVA
39 72964-7
40 72965-5
41 72966-3
42 72967-1



BOTINA SEGURANÇA ELÁSTICA
SIBIQUEIRA SAAD
38 MICROFIBRA
38 88003-5
39 88004-3
40 88005-1
41 88006-0
42 88007-8
43 88008-6





**CAPACETE
C/ PROTEÇÃO
FACIAL E ABAFADOR**



Cód. : 73121-8
Capacete: CA 26430
Abafador: CA 26023

MACACÃO APICULTOR

G - TECMATER
Cód. : 73119-6
GG -TECMATER
Cód. : 73118-8



**CALÇA
MOTOSERRISTA**

AZ M TECMATER
Cód. : 73123-4
Uso não profissional



**Luva de Raspa
Cano Curto
Petroleira
Código: 86795-7**

**Luva Vaqueta
Petroleira
Total Zanel
Código: 88029-9**

**Luva de Raspa
Cano Longo
15 Reforço
Código: 86797-7**

**Avental Raspa 0,60X1M S/Emenda Zanel
Código: 88030-2**



112538-4
MÁSCARA PISAÚDE NR95
S/VÁLVULA AZUL C/50

**Respiradores
sem Válvula**

MÁSCARA FILT. CARV. ATIVADOS
72976-0 - S/ VAL. C/ 50

MÁSCARA PART. TOX.
72980-9 - PRO P1 S/ VAL. C/ 50
72978-7 - PRO P2 S/ VAL. C/ 50

**Respiradores
com Válvula**

MÁSCARA FILT. CARV. ATIVADOS
72981-7 - C/ VAL. C/ 30

MÁSCARA PART. TOX.
72979-5 - PRO P1 C/ VAL. C/ 30
72977-9 - PRO P2 C/ VAL. C/ 30



112541-2
MÁSCARA PISAÚDE NR95
S/VÁLVULA BRANCO C/50

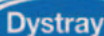


**OS
MELHORES
EPI'S DO
BRASIL**



DIFERENCIAIS

- Sistema de qualidade ISO 9001/2008
- Certificado de Aprovação (CA)
- Referência em Proteção, Saúde e Segurança
- Seguimos rigorosamente a NR 6



POSTURY

**Previne
Dores na
Lombar**
TAMANHOS
P/M/G/XG



**CINTA
ERGÔNOMICA ABDOMINAL LOMBAR**

- | | | | |
|---|---|---|--|
| Cinta Lombar Ergonômico P
Cod : 83948-1 | Cinta Lombar Ergonômico M
Cod : 83949-1 | Cinta Lombar Ergonômico G
Cod : 83950-0 | Cinta Lombar Ergonômico XG
Cod : 83951-0 |
|---|---|---|--|

VINILSEG

IMPERMEÁVEIS

GRUPO VINILSEG & POLICAP IMPERMEÁVEIS

LANÇAMENTO!

109518-7
AVENTAL PVC DUPLA
FACE 1,20X070M



58463-7 - AZUL
58464-7 - PRETO
58465-7 - VERMELHO
AVENTAL MULTIUSO C/BOLSO VINILSEG



AVENTAL PVC
C/FORRO
1,20X070 UN
02651-4 - PRETO
CA 33301



02650-6
AVENTAL PVC
C/FORRO
1,20X070 BRANCO
CA 33301



58466-7 - G
58467-7 - XG
JAQUETA JAPONA
TERM. FRIGORIFICA G
CA 45.008



BOTA CALÇA CAÇA PESCA
SANEAMENTO PR
114767-6 - 39
114768-6 - 40
114769-6 - 41
114771-4 - 42
114770-4 - 43



08389-5
COLETE REFLEXIVO
EM X VELCRO LARANJA UN.
(NÃO PRECISA CA.)



83945-0
COLETE BLUSÃO
LARANJA/ PRETO UN



CAPA CHUVA CONJUTO
MOTOQUEIRO POLICAP BLACK UN.
52561-8 - G
52560-0 - M
52559-6 - P
52562-6 - GG
CA 33298



CAPA CHUVA
PVC TREVIRA AZUL
83943-4 - G 1,10 UN
83944-2 - GG 1,30 UN
CA 33660



CAPA CHUVA POLIETILENO
ADULTO POLICAP UN.

- 02930-0 AZUL
- 02932-7 CINZA
- 02931-9 TRANSPARENTE
- 02942-4 AMARELA

CA 33004

CAPA CHUVA PVC C/ MANGA
73132-3 AZUL G 1,10M
73129-3 AMAR G 1,10M
73130-7 AMAR GG 1,30M
73131-5 AZUL GG 1,30M
83980-4 AMAR. EGG 1,7M



02697-2 - G
83985-4 - GG
CALÇA E JAQUETA PVC
CONJ. AMARELO UN.
JAQUETA
CA 32.383
CALÇA
CA 34.472



CAPA CHUVA PVC TREVIRA
CJ. AMAR. UN
83984-4 - G 1,10M
83986-4 - GG 1,30M
83983-4 EGG 1,70M

CAPA CHUVA PVC
MORCEGO AMARELO
52557-0 1,30M UN.
73126-9 G 1,10 UN.
CA 33362

CAPA CHUVA PVC TREVIRA AMAR.
73127-7 - G 1,10M
73128-5 - GG 1,30M
83983-4 - EGG 1,70M

109757-4
CAPA CHUVA PVC
EMBORRACHADA
G 1,3M VERDE



CAPA CHUVA PVC C/MANG.PT UN.
83979-6 - G 1,10M
83982-4 - GG 1,30M
83981-4 - EGG 1,70M



02350-7
CAPA CHUVA
BOIADEIRO S/M
3M PRETA UN.
CA 33334



58468-7
PERNEIRA CORTE/PICADA
4T LONGA VINILSEG UN
CA 34.472





LUVAS RESISTENTES A CORTE

LUVA ANTI CORTE BANHO PU IMBAT
CA: 44.530

CÓD.: TAM.:
135011-0 7P
96332-4 8M
96312-8 9G
96313-8 10XG

LUVA ANTI CORTE BANHO LÁTEX LONGA IMBAT
CA: 44.530

CÓD.: TAM.:
135010-2 8M
135012-9 9G
135013-7 10XG



IMBAT
EQUIPAMENTOS DE PROTEÇÃO INDIVIDUAL

LUVAS DESCARTÁVEIS

LUVA DESC. NITRIL. AZ IMBAT C/ 100
CA: 48.294

CÓD.: TAM.:
133049-7 7P
130857-2 8M
130858-0 9G
133051-9 10XG

LUVA DESC. NITRIL. PT IMBAT C/50
CA: 48.294

CÓD.: TAM.:
135041-2 7P
125980-6 8M
125981-4 9G
133050-0 10XG

LUVA DESC. VINIL INCOLOR IMBAT C/100
CA: 42.233

CÓD.: TAM.:
125990-3 7P
125978-4 8M
125979-2 9G
135040-4 10XG

LUVA HELANCA PU PRETA IMBAT
CA: 41.761

CÓD.: TAM.:
82904-8 7P
82905-6 8M
82906-4 9G
82907-2 10XG

LUVAS TATO

LUVAS VERNIZ SILVER

LUVA LÁTEX AM. FOR. C/ VERNIZ SILVER IMBAT
CA: 48.438

CÓD.: TAM.:
114980-7 7P
114981-7 8M
114982-7 9G
114983-7 10XG

LUVA LÁTEX AZ. FOR. C/ VERNIZ SILVER IMBAT
CA: 48.420

CÓD.: TAM.:
114972-9 7P
114973-9 8M
114974-9 9G
114975-9 10XG

LUVA LÁTEX VD. FOR. C/ VERNIZ SILVER IMBAT
CA: 48.420

CÓD.: TAM.:
114976-9 7P
114977-9 8M
114978-9 9G
114979-9 10XG

LÁTEX RANHURADA

LUVA LÁTEX RANHURADA C. LONGO IMBAT
CA: 48.083

CÓD.: TAM.:
135039-0 7P
125351-0 8M
125352-0 9G
125353-0 10XG

LUVAS LÁTEX

LUVA LÁTEX AMAR. FOR. AD. IMBAT
CA: 42.333

CÓD.: TAM.:
82988-9 7P
82989-7 8M
82990-0 9G
82991-9 10XG

LUVA LÁTEX AZ. AD. IMBAT
CA: 44.988

CÓD.: TAM.:
83994-2 7P
83993-2 8M
83995-2 9G
83996-2 10XG

LUVA LÁTEX VD. FOR. IMBAT
CA: 44.323

CÓD.: TAM.:
83990-2 7P
83992-2 8M
83989-4 9G
83991-2 10XG

LUVA LÁTEX LARAN. REFORC. IMBAT
CA: 41.826

CÓD.: TAM.:
31643-1 7P
31642-3 8M
31641-5 9G
82999-4 10XG

LUVA LÁTEX PT. AD. IMBAT
CA: 44.088

CÓD.: TAM.:
83997-2 8M
83998-2 9G
83999-2 10XG
96315-8 11XG

LUVAS QUÍMICAS

LUVA LÁTEX NITRILICO VD. IMBAT
CA: 41.819

CÓD.: TAM.:
82992-7 7P
82993-5 8M
82995-1 9G
82994-3 10XG

LUVA LÁTEX NITRIL. PUNHO LONGO IMBAT
CA: 48.238

CÓD.: TAM.:
114949-4 8M
114948-4 9G
114947-4 10XG

LUVA PVC FOR. 26CM ASPERA IMBAT
CA: 41.917

CÓD.: TAM.:
82998-6 9G

LUVA PVC FOR. 36CM ASPERA IMBAT
CA: 41.917

CÓD.: TAM.:
82997-8 9G

LUVA PVC FOR. 46CM ASPERA IMBAT
CA: 41.917

CÓD.: TAM.:
82996-0 9G

LUVA LÁTEX MISTA NEOP. AZ-AM IMBAT
CA: 41.918

CÓD.: TAM.:
31779-9 8M
31640-7 9G
96967-2 10XG

PREZAMOS PELO SEU CONFORTO E SEGURANÇA!

LUVAS REVESTIDAS



LUVA MALHA BANHADA
LATEX AZ. IMBAT
C.A. 41.748
CÓD.: TAM.:
114264-0 8M
83038-0 9G
96935-8 10XG



LUVA MALHA BANHADA
LATEX VD. IMBAT
C.A. 41.757
CÓD.: TAM.:
31785-3 8M
31784-5 9G
96328-6 10XG



LUVA MALHA BANHADA
NITRIL AM. IMBAT
C.A. 41.754
CÓD.: TAM.:
31780-2 8M
31781-0 9G
96329-6 10XG



LUVA MALHA BANHADA
MICROF. NIT. PT IMBAT
C.A. 48.235
CÓD.: TAM.:
114984-7 8M
114985-7 9G
114986-7 10XG



LUVA MALHA BANHADA
NITRIL AZ. WAVE IMBAT
C.A. 41.723
CÓD.: TAM.:
125991-1 8M
130859-9 9G
130860-2 10XG



LUVA MALHA BANHADA
PREVIL PT. IMBAT
C.A. 48.236
CÓD.: TAM.:
114987-7 8M
114988-7 9G
114989-7 10XG



LUVA MALHA BANHADA
NITRIL AZ. IMBAT
C.A. 41.721
CÓD.: TAM.:
31783-7 8M
31782-9 9G
96936-8 10XG



LUVA MALHA BANHADA
PREVIL BC/LJ IMBAT
C.A. 41.724
CÓD.: TAM.:
114263-0 8M
82915-3 9G
96330-4 10XG



LUVA MALHA BANHADA
PREVIL. IMBAT
C.A. 41.722
CÓD.: TAM.:
82913-7 8M
82914-5 9G
96331-4 10XG

LUVAS TRICOTADAS HELANCA



LUVA HELANCA PIGM.
6 FIOS CZ PESADA
C.A. 84.257
CÓD.: TAM.:
96297-6 9G



LUVA HELANCA
LISA 6 FIOS CZ
PESADA IMBAT
C.A. 41.748
CÓD.: TAM.:
83040-2 9G



LUVA HELANCA PIGM.
6 FIOS IMBAT
C.A. 41.758
CÓD.: TAM.:
83039-9 9G



LUVA HELANCA
LISA 6 FIOS IMBAT
C.A. 41.722
CÓD.: TAM.:
82908-0 9G



IMBAT
EQUIPAMENTOS DE PROTEÇÃO INDIVIDUAL



LUVA HELANCA LISA
6 FIOS PESADA IMBAT
C.A. 41.722
CÓD.: TAM.:
82903-0 9G



LUVA HELANCA PIGM.
6 FIOS PESADA IMBAT
C.A. 41.758
CÓD.: TAM.:
82902-1 9G

LUVAS TRICOTADAS ALGODÃO



LUVA MALHA
LISA C/ PIGM.
BC 4F IMBAT
C.A. 41.748
CÓD.: TAM.:
82916-1 9G



LUVA MALHA
LISA C/ PIGM.
BC 4F P. IMBAT
C.A. 41.748
CÓD.: TAM.:
82919-6 9G



LUVA MALHA
LISA C/ PIGM.
PT 3F IMBAT
C.A. 41.748
CÓD.: TAM.:
82917-0 9G



LUVA MALHA
LISA C/ PIGM.
PT 4F IMBAT
C.A. 41.748
CÓD.: TAM.:
82918-8 9G



LUVA MALHA
LISA S/ PIGM.
BC 4F IMBAT
C.A. 41.748
CÓD.: TAM.:
82920-0 9G



LUVA MALHA
LISA S/ PIGM.
PT 4F IMBAT
C.A. 41.739
CÓD.: TAM.:
82921-8 9G



LUVA MALHA
MESCL. 4 FIOS
IMBAT
C.A. 41.748
CÓD.: TAM.:
82912-9 9G



LUVA MALHA
MESCL. 4 FIOS
PIGM. IMBAT
C.A. 41.739
CÓD.: TAM.:
82909-9 9G



LUVA MALHA
MESCL. 5 FIOS
PIGM. IMBAT
C.A. 41.739
CÓD.: TAM.:
82910-2 9G



LUVA MALHA
MESCL. 5 FIOS
POL. IMBAT
C.A. 41.739
CÓD.: TAM.:
82911-0 9G

LUVAS DE COURO



LUVA RASPA C.
CURTO 07 C/REF.
IMBAT
C.A. 41.881
CÓD.: TAM.:
135105-0 9G



LUVA RASPA C.
LONGO 15 C/REF.
IMBAT
C.A. 41.848
CÓD.: TAM.:
135104-0 9G



LUVA RASPA C.
LONGO 20 C/REF.
IMBAT
C.A. 41.848
CÓD.: TAM.:
135106-0 9G



LUVA VAQUETA
PETROLEIRA
MISTA IMBAT
C.A. 41.881
CÓD.: TAM.:
135103-0 9G



LUVA VAQUETA
PETROLEIRA
TOTAL IMBAT
C.A. 41.881
CÓD.: TAM.:
135102-0 9G

SINALIZAÇÃO



COLETE BLUSÃO AM REFLETIVO 1B IMBAT
CÓD.: TAM.:
 114274-8 M
 114275-8 G
 114276-8 XG
 135015-3 XXG



TAMANHOS	LARGURA	COMPRIMENTO
M	58CM	66CM
G	60,5CM	68CM
XG	63,5CM	70CM
XXG	66,5CM	72CM

*As medidas podem variar +/- 2cm



COLETE BLUSÃO LJ REFLETIVO 1B IMBAT
CÓD.: TAM.:
 114277-8 M
 114278-8 G
 114279-8 XG
 135016-1 XXG



TAMANHOS	LARGURA	COMPRIMENTO
M	58CM	66CM
G	60,5CM	68CM
XG	63,5CM	70CM
XXG	66,5CM	72CM

*As medidas podem variar +/- 2cm



COLETE BLUSÃO LJ REFLETIVO TELADO IMBAT
CÓD.: TAM.:
 135014-5 XG



TAMANHOS	LARGURA	COMPRIMENTO
XG	64,5CM	71CM

*As medidas podem variar +/- 2cm

PROTEÇÃO PARA O CORPO



MACACÃO PROTEÇÃO QUÍMICA BC IMBAT
CA: 42.134
CÓD.: TAM.:
 96965-2 M
 96964-2 G
 96966-2 XG

Proteja seus colaboradores com os melhores equipamentos de EPI do mercado.



IMBAT
 EQUIPAMENTOS DE PROTEÇÃO INDIVIDUAL



COD. 02703-0

Perneira proteção membros inferiores 3T S/velcro

CA 18258



Perneiras

COD. 02910-6

Perneira proteção membros inferiores 3T c/velcro

CA 32562



COD. 52311-9

Perneira proteção membros inferiores 3T longa S/velcro

CA 32561



133676-1 BONE ARABE HELANCA S/TELA AZUL REPTEC

CA: 29048



BONE ARABE BRIM S/TELA REPTEC

68670-5 - AZUL
 133652-5 - CINZA
 133654-5 - CAQUI
 133655-5 - BRANCO
 CA: 29047



Macacão Proteção Química Branco REPTEC

20428-7 - G
 20429-1 - GG

CA 35389



Conjunto AgroGold 50 LAVADAS

COD. 52334-8
 Confeccionado em sarja mista, tratamento hidropelente, composto por boné com protetor facial incolor (opcional), blusa fechamento no pescoço em velcro, calça com reforço em PVC.

Blusão CA 29728,
 CA Calça 30124.



Certificado de Qualidade



Conjunto AgroSilver 40 LAVADAS

COD. 02840-1
 Confeccionados em cretone tela com tratamento hidropelente, composto po boné, blusa com fechamento no pescoço em velcro, calça com reforço em PVC.

Blusão 29709,
 Calça 30123.



Reptec
 EQUIPAMENTOS DE PROTEÇÃO INDIVIDUAL



02674-3
CINTO
PARAQUEDISTA
C/REGULAGEM



72928-0
CINTO
PARAQUEDISTA C/
REGUL.3PONTOS



96971-0
CINTO
PARAQUEDISTA 2
PONTOS DGMMASTER



96304-0
CINTO
PARAQUEDISTA
ABDOMIN.5PONTOS



96970-0
CINTO
PARAQUEDISTA
ABDOMIN.4PONTOS



96305-0
CINTO
PARAQUEDISTA C/
REGUL.4PONTOS



96972-0
CINTO
PARAQUEDISTA 2
PONTOS S/LOMBA



02773-1
TRAVA QUEDA
CORDA 12MM
CINTO



96973-0
TALABARTE
SIMPLES C/
MOSQUETAO 55MM



72929-9
TALABARTE "Y"
C/ABS
DGMMASTER



96306-0
TALABARTE DE
POSICIONAMENTO
DGMMASTER



96316-8
TALABARTE
ELÁSTICO
DGMMASTER



109728-0
PONTO
ANCORAGEM 40KN
DGMMASTER



109731-8
FREIO 8 P/
ALPINISTA/
RESGATISTA DGMMASTER



109727-0
MOSQUETAO
TRAVA DUPLA
ROSC.25KN



109495-5
ABSORVEDOR
ENERGIA
50KN



109726-0
LINHA DE VIDA
PROVISÓRIA FITA FASTLIN



**CINTA LOMBAR
ERGONOMICO**
109754-4 TAM. M
109755-4 TAM. G
109756-4 TAM. GG



LUVA ANTI IMPACTO VOLK C6 (IMPACTO CUT) CA: 37.127

tam 0 : 125028-0

LUVA Pvc For. Aspera
Dúzia

RESISTÊNCIA QUÍMICA E MECÂNICA

LUVA LÁTEX RANHURADA C.LONGO CA: 15.100

tam 7 (P) : 125999-7
tam 8 (M) : 73930-8
tam 9 (G) : 73931-6
tam 10 (EG) : 135001-3

Luva Látex Ranhurada C. Longo Pt c/10

IDEAL PARA PET SHOP E LIMPEZA PESADA

LUVA COTTON BLACK CA: 36.348

PROTEÇÃO COM ECONOMIA E CONFORTO

tam único : 73976-6

Luva Malha Lisa S/ Pigm. 4 Fio Pt
Dúzia

LUVA COTTON MESCLADA CA: 25.773

tam único : 73979-0

Luva Malha Lisa Mesclada 3 Fios
Dúzia

LUVA PVC - 26, 36 e 46 cm CA: 37.127

tam 9 (G) : 26cm : 73923-5
36cm : 73924-3
46cm : 73939-3

Luva Pvc For. Aspera
Dúzia

RESISTÊNCIA QUÍMICA E MECÂNICA

LUVA NITRÍLICA 45 CA: 44.468

tam 8 (M) : 82062-8
tam 10 (EG) : 82061-0

Luva Látex Nitrílica Puncto Long.
Dúzia

CANO LONGO 45CM

LUVA BICOLOR SLIM CA: 37.900

tam 8 (M) : 73949-9
tam 9 (G) : 73925-1
tam 10 (EG) : 73952-9

Luva Látex Mista Nep.
Dúzia

NEOPRENE E LÁTEX

LUVA LÁTEX SILVER VERDE CA: 16.312

tam 7 (P) : 73982-0
tam 8 (M) : 73983-9
tam 9 (G) : 73984-7
tam 10 (EG) : 73985-5

Luva látex VD forrada c/ V. Silver Volk
Dúzia

FORRO EM VERNIZ SILVER

LUVA LÁTEX MULTIUSO AMARELA SLIM CA: 38.310

USO GERAL, PROTEÇÃO COM FLEXIBILIDADE

tam 7 (P) : 02006-8
tam 8 (M) : 02652-2
tam 9 (G) : 02653-0
tam 10 (EG) : 02654-9

Luva Látex Amarela Forrada Ad.
Dúzia

LUVA LÁTEX MULTIUSO AZUL CA: 10.695

tam 7 (P) : 82063-6
tam 8 (M) : 73947-2
tam 9 (G) : 73946-4

Luva Látex Azul Ant. Der.
Dúzia

LUVA ORANGE CA: 21.367

ÓTIMAS OPÇÕES PARA SUBSTITUIR LUVAS DE RASPA OU VAQUETA

tam 8 (M) : 73951-0
tam 9 (G) : 73990-4
tam 10 (EG) : 73981-2

Luva Malha Banhada Previling
Dúzia

LUVA BLACK TRACTOR CA: 37.961

tam 9 (G) : 78150-9
tam 10 (EG) : 78149-5

Luva malha banhada Previling PT Volk

RESISTÊNCIA TÉRMICA

LUVA COTTON BLACK PIGMENTADA CA: 36.347

PROTEÇÃO COM ECONOMIA E CONFORTO

tam único : 73977-4

Luva Malha Lisa C/ Pigm. 4 Fio Pt
Dúzia

LUVA COTTON PIGMENTADA CA: 30.521

tam único : 73950-2

Luva Malha Lisa C/ Pigm. 4 Fio Lr
Dúzia

LUVA COTTON CA: 30.520

tam único : 73978-2

Luva Malha Lisa S/ Pigm. 4 F Leve
Dúzia

LUVA TÁTIL BLACK CA: 30.916

tam 7 (P) : 73944-8
tam 8 (M) : 73932-4
tam 9 (G) : 73941-3
tam 10 (EG) : 73933-2
tam 11 (EEG) : 114027-2

Luva Helanca Pu Preta
Dúzia

EXCELENTE SENSIBILIDADE E DESTREZA DAS MÃOS COM PROPRIEDADES ELETROSTÁTICA

LUVA NIT MALHA CA: 25.084

ÓTIMAS OPÇÕES PARA SUBSTITUIR LUVAS DE RASPA OU VAQUETA

tam 8 (M) : 73934-0
tam 9 (G) : 73927-8
tam 10 (EG) : 82065-2

Luva Malha Banhada Nitrí Az
Dúzia

LUVA GRIP CA: 18.007

tam 8 (M) : 73939-1
tam 9 (G) : 73940-8

Luva Malha Banho Látex Az
Dúzia

LUVA GREEN CA: 38.800

tam 8 (M) : 22079-5
tam 9 (G) : 73975-8
tam 10 (EG) : 78151-7
tam 11 (EEG) : 82064-4

Luva Malha Banho Látex Vd.
Dúzia

LUVA LARANJA REFORÇADA CA: 37.815

tam 8 (M) : 73935-9
tam 9 (G) : 73936-7

Luva Látex Laranja Reforçada
Dúzia

MAIOR ESPESURA E DURABILIDADE

LUVA FIT (HELANCA LISA) CA: 27.946

tam 10 (EG) : 73929-4

Luva Helanca Lisa 6 Fios
Dúzia

EXCELENTE OPÇÃO PARA A COLHEITA DO CAFÉ

LUVA HELANCA PIG. 6 FIOS CA: 41.475

tam 0 : 125527-0

LUVA ANTIVIBRAÇÃO VOLK (GORILA VOLK)

tam 0 : 125529-0

VOLK do Brasil
PORQUE EVOLUIR E ESTAR PRESENTE

LUVA VINIL COM AMIDO CA: 20.723

tam 7 (P) :: 27674-0
tam 8 (M) :: 27579-4
tam 9 (G) :: 27580-8

Luva Procedimento Desc. Vinil
Caixa c/ 100

LVRE DE LÁTEX



LUVA LÁTEX DESCARTÁVEL CA: 15.112

tam 7 (P) :: 27382-1
tam 8 (M) :: 27381-3
tam 9 (G) :: 27380-5

Luva Procedimento Desc. Látex
Caixa c/ 100

MAIOR ELASTICIDADE



LUVA DESC. VINIL INCOLOR S/AMIDO C100 (VINIL SEM AMIDO)

tam P :: 125544-7
tam M :: 125545-7
tam G :: 125546-7

CÓD.: 10.81.077.11



LUVA SENSI BLACK CA: 38.260

tam 7 (P) :: 82056-3
tam 8 (M) :: 82055-5
tam 9 (G) :: 82054-7
tam 10 (EG) :: 82053-9

Luva Procedim. Nitril Preta
Caixa c/ 50



LUVA MALHA BANHADA MICROFIBRIL CA: 37.188

tam 9 (G) :: 135731-9
tam 10 (EG) :: 135730-9

LANÇAMENTO



LUVA ANTI CORTE BANHO PU CA: 39.416

tam 8 (M) :: 135734-9
tam 9 (G) :: 125998-9
tam 10 (EG) :: 135733-9

LANÇAMENTO



COLETE BLUSÃO REFLETIVO 1 BOLSO VOLK

AMARELO
tam M :: 125992-0
tam G :: 125993-8
tam EG :: 125994-6



COLETE BLUSÃO REFLETIVO 1 BOLSO VOLK

LARANJA
tam M :: 125995-4
tam G :: 125996-2
tam EG :: 125997-0



LUVA ANTI CORTE BANHO PU LONGA CA: 48.480

tam 9 (G) :: 135735-9

LANÇAMENTO



LUVA LÁTEX LARANJ. CORRUG. CA: 40.174

tam 9 (G) :: 135736-9

LANÇAMENTO



MACACÃO PROTEÇÃO QUÍMICA BC VOLK (COVERTECH 100)

M :: 125530-9
G :: 125531-9
EG :: 125532-9
EEG :: 125533-9



TOUCA DESC. TNT USO GERAL BRANCA MÁSCARA TNT COM ELÁSTICO

Touca Desc. TNT Uso Geral Brca
tam único :: 82058-0
Pt c/ 100

Máscara TNT Branca
tam único :: 82059-8
Pt c/ 100

PROTEÇÃO DO PRODUTO



ÓCULOS VISION 100 CA: 42.716

CINZA
tam único :: 109507-9

ANTIRRISCO, PROTEÇÃO CONTRA RAIOS UVA E UVB

INCOLOR
tam único :: 109508-9

Oculos Segur. Rj - Cza Volk - Incol. Volk
Dúzia



ÓCULOS VISION 200 INCOLOR CA: 42.717

tam único :: 109509-9

ANTIRRISCO, PROTEÇÃO CONTRA RAIOS UVA E UVB

Oculos Segur. Incol. Volk
Dúzia



ÓCULOS VISION 300 INCOLOR CA: 42.718

tam único :: 109515-7

ANTIRRISCO, PROTEÇÃO CONTRA RAIOS UVA E UVB

Oculos Segur. Sobrepol. Incol. Volk
Dúzia



ÓC. AMPLA VISÃO VISION 400 INC. CA: 42.919

tam único :: 109516-7

ANTIRRISCO E ANTIEMBAÇANTE. PROTEÇÃO CONTRA RAIOS UVA E UVB

Oculos Segur. Amp. Visão Incol. Vec10
Dúzia



ÓCULOS VISION 500 CA: 42.719

CINZA
tam único :: 109510-7

INCOLOR
tam único :: 109511-7

Oculos Segur. Antirrisco Incol.volk
Dúzia



ESPELHADO
tam único :: 109512-7

Oculos Segur. Antirrisco Espel. Volk
Dúzia

ANTIRRISCO. PROTEÇÃO CONTRA RAIOS UVA E UVB



ÓCULOS VISION 500 CA: 42.719

INCOLOR
tam único :: 109513-7

ANTIEMBAÇANTE. PROTEÇÃO CONTRA RAIOS UVA E UVB

ESPELHADO
tam único :: 109514-7

Oculos Segur. - Antiembacante Incol. - Antiembacante Espelha
Dúzia



LUVA RASPA C.LONGO SOLDADOR CA: 42.917

tam 10 (EG) :: 135732-9

LANÇAMENTO



LUVA LÁTEX VERNIZ SILVER SLIM AZUL CA: 37.277

tam 7 (P) :: 135002-1
tam 8 (M) :: 135003-0
tam 9 (G) :: 135004-8
tam 10 (EG) :: 135005-6

Luva Látex Az. Vern. c/ Silver Volk C12
Dúzia



LUVA LÁTEX VERNIZ SILVER SLIM AMARELA CA: 37.277

tam 7 (P) :: 135006-4
tam 8 (M) :: 135007-2
tam 9 (G) :: 135008-0
tam 10 (EG) :: 135009-9

Luva Látex Am. Vern. c/ Silver Volk C12
Dúzia



VOLK do Brasil

PORQUE EVOLUIR É ESTAR PRESENTE



CONFIANÇA E PROTEÇÃO EM CADA MOVIMENTO!



SENSITEX

LUVA CIRÚRGICA
COM PÓ
BIOABSORVÍVEL

130865-3 - TAM. 6,5
130861-0 - TAM. 7,0
130862-9 - TAM. 7,5
130863-7 - TAM. 8,0
130864-5 - TAM. 8,5
Material: **Látex Natural**
Comprimento: **28 cm**
Espessura: **0.21mm**



PRO 137

LUVA LÁTEX
NATURAL

73873-5 - TAM. 7
73874-3 - TAM. 8
73875-1 - TAM. 9
Material:
Látex Natural
Comprim.: **30 cm**
Acab. Interno:
Polimerizado



PRO 250

LUVA LÁTEX
NATURAL

52976-1 - TAM. 6
02784-7 - TAM. 7
02785-5 - TAM. 8
02545-3 - TAM. 9
Material:
Látex Natural
Comprim.: **31 cm**
Acab. Interno:
Flocado



PRO 157

72046-1 - TAM. 7
02878-9 - TAM. 8
02788-0 - TAM. 9
02787-1 - TAM. 10
Material:
Látex Natural
Comprim.: **30 cm**
Acab. Interno:
Talcado



PRO 230

52975-3 - TAM. P
02123-7 - TAM. M
02123-7 - TAM. G
02127-0 - TAM. XG
Material:
Látex Natural
Comprim.: **31 cm**
Acab. interno:
Flocado



PRO 280

72749-0 - TAM. 7
72750-4 - TAM. 8
72751-2 - TAM. 9
Material:
Látex Natural
Comprim.: **31 cm**
Acab. Interno:
Flocado

Para as mãos que não param, **a segurança é fundamental!**
Conheça a linha de luvas da **Mucambo**, que trazem
proteção para diversos segmentos.

MUCAMBO®



AF 15

52345-3 - TAM. 7
52346-1 - TAM. 8
52347-0 - TAM. 9

Material:
Látex Nitrílico
Comprim: **32 cm**
Acab. Interno:
Flocado



ALTO 405

72056-9 - TAM. 7
72057-7 - TAM. 8
72058-5 - TAM. 9
88031-0 - TAM. 10

Material: **Neopreme
e Látex Natural**
Comprimento: **33 cm**
Acab. Interno: **Flocado**



A18 480

73022-0 - TAM. 8
73023-8 - TAM. 8

Material:
Látex Nitrílico
Comprimento: **46 cm**
Acab. Interno:
Clorinado



PRO 300

73017-3 - TAM. 8
73018-1 - TAM. 9

Material:
Látex com suporte
Acab. Externo:
Látex Natural



PRO 310

73016-5 - TAM. 8
73015-7 - TAM. 9

Material:
Látex com suporte
Acab. Externo:
Látex Natural



PVC Marluvas.

A qualidade que você precisa com a economia que você quer.

VULCAFLEX PVC

Modelo 110VFLEX COM FORRO



NOVIDADE

	Cor Branca	Cor Preta	Cor Preta com Amarelo
Nº	Código	Código	Código
36	83971-6	-----	83977-6
37	83970-6	-----	96298-6
38	83968-8	-----	96280-8
39	96275-0	83966-8	96281-8
40	96276-0	83963-8	96283-8
41	96277-0	83964-8	96282-8
42	96278-0	83965-8	96284-8
43	96279-0	83962-8	96285-8
44	83969-8	-----	96286-8
45	83967-8	-----	96299-6
CA: 42.291			

VULCAFLEX

Modelo 110VFLEX SEM FORRO



NOVIDADE

	Cor Branca	Cor Preta	Cor Preta com Amarelo
Nº	Código	Código	Código
36	83972-6	96300-0	83976-6
37	83973-6	83959-0	83974-6
38	96264-1	83961-8	96262-1
39	83952-0	96270-0	88855-4
40	83953-0	96271-0	88856-4
41	83954-0	96272-0	88857-4
42	83955-0	96273-0	88858-4
43	83956-0	96274-0	88859-4
44	96265-1	83958-0	96263-1
45	83957-0	83960-8	83975-6
CA: 42.291			



LUVA RASPA CANO CURTO 07 C/ REF. VAL. PACOTE C10

Código	CA
52687-8	20004



LUVA RASPA C LONGO 15 S/ REF. VAL. PACOTE C10

Código	CA
52685-1	32587



LUVA RASPA C LONGO 20 S/REF. VAL. PACOTE C10

Código	CA
52688-6	32587



LUVA VAQUETA PETROLEIRA TOTAL VALCAN

Código	CA
72503-0	16474



LUVA VAQUETA PETROLEIRA MISTA VALCAN PAR

Código	CA
72501-3	16475



LUVA VAQUETA COBERTURA C LONGO VAL

Código	CA
96987-9	25387



MANGA PROTEÇÃO RASPA P/ SOLDADOR VALCAN

Código	CA
96980-8	27113



PERNEIRA RASPA C/VELCRO VALCAN

Código	CA
96990-7	26388



BLUSÃO RASPA P/ SOLDADOR G VALCAN

Código	CA
96974-0	25386



PERNEIRA CORTE PICADA3T C/ VEL VALCAN

Código	CA
96992-7	17510



AVENTAL RASPA BARBEIRO 0,70X1,20M

Código	CA
96991-7	32591



LUVA RASPA C LONGO 20CM SOLDADOR FERRADA

Código	CA
96988-9	32586



AVENTAL RASPA 0,60X1M S/ EMENDA VALCAN

Código	CA
52675-4	19224



NA HORA DE GARANTIR A SEGURANÇA EXIJA O MELHOR, EXIJA VALCAN!



PREÇOS ESPECIAIS
CONSULTE SEU REPRESENTANTE!

COLA INSTANTÂNEA 100G

GARRA

MELHOR DESEMPENHO
BICO ANTI ENTUPIMENTO



INCOLOR 20G
CÓD.: 19763-7
Unidade: C/10

INCOLOR 100G
CÓD.: 19764-5
Unidade: UN.

VEDA CALHA 400G

GARRA CINZA DZ



Temporada de Chuva

VEDA 89171-6
UN PU 19742-4

COLA BRANCA EXTRA



500G DZ
CÓD.: 89066-9

1KG DZ
CÓD.: 89065-0

10KG UN
CÓD.: 89178-6

COLA SILICONE ACÉTICO



INCOLOR 250ML (DZ)
89631-4

PRETO 250ML (DZ)
89629-2

INCOLOR 50G Cx24
89630-6

BRANCO 250ML (DZ)
89628-4

SELA TRINCAS

GARRA 450 G



BRANCO DZ
89073-1

COLA ADESIVA PARA-BRISA

GARRA 450G



BRANCO DZ
89063-4

SELANTE PU CINZA 400G

PU 40 GARRA



CINZA DZ
89064-2

COLA SILICONE USO GERAL

GARRA 260G



BRANCO 89076-6
INCOLOR 89075-8

SELANTE PU 400G

GARRA PRETO DZ



BRANCO 89074-0
PRETO 89170-6

SELANTE PU BRANCO FIXATUDO

GARRA CX C/24



BRANCO
89805-0

BOTA GARRA PRETA/ AMARELA PVC CANO MÉDIO SEM FORRO



CA.:50.829

CÓD.:	N°	CÓD.:	N°
135048-0	38	135052-8	41
135049-8	39	135053-6	42
135050-1	40	135054-4	43

BOTA GARRA MULTIUSO PVC PRETO C/AMARRA



Certificado pelo Ministério do Trabalho
CA.:32.169

CÓD.:	N°	CÓD.:	N°
96295-6	39	88755-2	42
88731-5	40	88756-0	43
88754-4	41	96296-6	44,45

BOTA GARRA BRANCA PVC CANO MÉDIO S /FORRO



Certificado pelo Ministério do Trabalho
CA.:32.165

CÓD.:	N°	CÓD.:	N°
96291-6	39	88725-0	42
88723-4	40	88726-9	43
88724-2	41	96293-6	44,45

BOTA GARRA PRETA PVC CANO MÉDIO S /FORRO



Certificado pelo Ministério do Trabalho
CA.:32.169

CÓD.:	N°	CÓD.:	N°
96292-6	39	88729-3	42
88727-7	40	88730-7	43
88728-5	41	96294-6	44,45



GARRA

PREÇOS ESPECIAIS CONSULTE SEU REPRESENTANTE!



BOTINA ELÁSTICO OURO (Bidensidade)

Bico Aço CA.: 29.390

CÓD.:	N°	CÓD.:	N°
125478-4	39	125481-2	41
125479-4	40	125482-2	42
125480-2	41	125483-2	43



Bico Pvc CA.: 29.391

CÓD.:	N°	CÓD.:	N°
125484-2	39	125487-2	42
125485-2	40	125488-2	43
125486-2	41	125489-2	44



BOTINA ELÁSTICO PRATA PRETA (Bidensidade)

Sem Bico CA.:15.081

CÓD.:	N°	CÓD.:	N°
88781-1	38	88783-8	41
88766-8	39	88784-6	42
88782-0	40	88785-4	43
		88786-2	44
		96950-4	45
		125554-5	46



Bico de PVC CA.:15.081

CÓD.:	N°	CÓD.:	N°
88778-1	37	88739-0	42
88757-9	38	88779-0	43
88759-5	39	88780-3	44
88738-2	40	125558-5	45
88761-7	41	125561-3	46

Bico de Aço CA.:15.079

CÓD.:	N°	CÓD.:	N°
88735-8	35	88796-0	43
88764-1	38	88797-8	44
88736-6	40	125555-5	45
88737-4	41	125557-5	46
88765-0	42		

BOTINA ELÁSTICO BRONZE PRETA (Monodensidade)

Bico Aço CA.:17.138

CÓD.:	N°	CÓD.:	N°
88750-1	37	88775-7	41
88772-2	38	88776-5	42
88773-0	39	88752-8	43
88774-9	40	88753-6	44
		125553-5	45
		125556-5	46



Sem Bico CA.: 17.137

CÓD.:	N°	CÓD.:	N°
88745-5	35	88747-1	39
88762-5	35	88748-0	40
88763-3	37	88749-8	41
88746-3	38	88767-6	42



BOTINA AMARRAR B/ PVC NOBUCK PT (Bidensidade)



Bico Pvc CA.:15.080

CÓD.:	N°	CÓD.:	N°
125490-0	39	125493-0	42
125491-0	40	125494-0	43
125492-0	41	125495-0	44

BOTINA DE ELÁSTICO NOBUCK (Bidensidade)



Sem Bico CA.:30.257

CÓD.:	N°	CÓD.:	N°
82817-3	38	82820-3	41
82818-1	39	82821-1	42
82819-0	40	(Emb.: Par)	

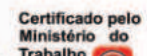
BOTINA DE ELÁSTICO NOBUCK (Monodensidade)



Sem Bico CA.: 40.030

CÓD.:	N°	CÓD.:	N°
96937-8	38	88760-9	42
96938-8	39	96939-8	43
88795-1	40	96940-6	44
88758-7	41	(Emb.: Par)	

BOTINA NOBUCK DE AMARRAR (Bidensidade)



Sem Bico CA.: 30.258 (Emb.: Par)

CÓD.:	N°	CÓD.:	N°
125560-3	37	82684-7	41
82681-2	38	82685-5	42
82682-0	39	96951-4	43
82683-9	40	125559-5	44

BOTINA ELÁSTICO S/BIQUEIRA MONO BRANCA (Monodensidade)(Emb.: Par)



Sem Bico CA.:17.137

CÓD.:	N°	CÓD.:	N°
88788-9	37	88777-3	40
88789-7	38	88743-9	41
88790-0	39	88744-7	42

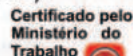
BOTINA AMARRAR S/BIQUEIRA MONO PRETA (Monodensidade)



Sem Bico CA.:17.139

CÓD.:	N°	CÓD.:	N°
96941-6	38	96946-6	43
96942-6	39	96947-6	44
96943-6	40	96948-6	45
96944-6	41	(Emb.: Par)	
96945-6	42		

SAPATO DE SEGURANÇA ELÁSTICO UNISEX PRETO (Bidensidade) (Emb.: Par)



Sem Bico CA.:16.478

CÓD.:	N°	CÓD.:	N°
88791-9	34	88793-5	40
88740-4	35	88770-6	41
88792-7	36	88771-4	42
88741-2	37	125563-3	43
88742-0	38	125564-3	44
88768-4	39	125565-3	45

BOTINA ELÁSTICA ELETRICISTA BIDENSIDADE (Bidensidade)



Sem Bico CA.:38.362

CÓD.:	N°	CÓD.:	N°
114966-0	39	114970-9	43
114967-0	40	114971-9	44
114968-0	41	125562-3	45
114969-0	42	(Emb.: Par)	

ÓCULOS SEGUR. LEOP. (Bidensidade)



Fume 125472-4
Incolor 125475-4

ÓCULOS SEGUR. R.J. (Bidensidade)



Fume 125474-4
Incolor 125473-4

CHAPÉU PESCADOR BRIM CAMUFLADO (Bidensidade)



Unitário S/ Tela 18773-9

BONÉ BRIM UNIFORME S/SILK (Bidensidade) C5



18732-1 Pacote C/5

JALECO UNIFORME DE BRIM (Bidensidade)



AZUL G 58029-5
BRANCO G 58023-6

AZUL M 58019-8
AZUL G 58020-1
BRANCO M 58013-9
BRANCO G 58014-7

CALÇA UNIFORME DE BRIM

BONÉ ÁRABE (Bidensidade) Unitário



COM TELA Caqui 18772-0
Camuflado 18774-7

SEM TELA (Bidensidade)

18049-1 LARANJA
18044-0 BRANCO
18736-4 CAQUI
18811-5 CINZA
18813-1 AZUL

MACACÃO APICULTOR C/ MÁSCARA (Bidensidade)

-Tecido: Brim
-Cor: Branco
-UN.



Macacão G CÓD.:52363-1
Macacão GG CÓD.:52362-3
Macacão XG CÓD.:41016-7

**BOTA VULCABRAS SOLA AMARELA**

72925-6 SEM FORRO C/MÉDIO S/F 34/5
 72924-8 SEM FORRO C/MÉDIO S/F 36
 52792-0 SEM FORRO C/MÉDIO S/F 37
 52793-9 SEM FORRO C/MÉDIO S/F 38
 52794-7 SEM FORRO C/MÉDIO S/F 39
 52791-2 SEM FORRO C/MÉDIO S/F 40
 52795-5 SEM FORRO C/MÉDIO S/F 41
 52796-3 SEM FORRO C/MÉDIO S/F 42
 52797-1 SEM FORRO C/MÉDIO S/F 43
 72926-4 SEM FORRO C/MÉDIO S/F 44/5

CA 27223

Botas Vulcabras

*RESISTENTE A ÓLEOS COMBUSTÍVEIS E PRODUTOS QUÍMICOS, EXTENDIDO A TODA LINHA DE PVC.

BOTA VULCABRAS PVC PRETA

02770-7 C/MÉDIO C/F 36
 02108-3 C/MÉDIO C/F 37
 02114-8 C/MÉDIO C/F 38
 02120-2 C/MÉDIO C/F 39
 02116-4 C/MÉDIO C/F 40
 02117-2 C/MÉDIO C/F 41
 02771-5 C/MÉDIO C/F 42
 02118-0 C/MÉDIO C/F 43
 02769-3 C/MÉDIO C/F 44/5

CA 36939**BOTA PRETA EMBORRACHADA**

02030-3 C/MED SEM FORRO 34/5
 02031-1 C/MED SEM FORRO 36
 02032-0 C/MED SEM FORRO 37
 02034-6 C/MED SEM FORRO 38
 02036-2 C/MED SEM FORRO 39
 02038-9 C/MED SEM FORRO 40
 02040-0 C/MED SEM FORRO 41
 02042-7 C/MED SEM FORRO 42
 02044-3 C/MED SEM FORRO 43
 02046-0 C/MED SEM FORRO 44/5

CA 27223**BOTA VULCABRAS PVC BRANCA**

02088-5 C/LONGO C/F 37
 02102-4 C/LONGO C/F 38
 02103-2 C/LONGO C/F 39
 02104-0 C/LONGO C/F 40
 02105-9 C/LONGO C/F 41
 02106-7 C/LONGO C/F 42
 02107-5 C/LONGO C/F 43
 02908-4 C/LONGO C/F 44/5
 82643-0 C/LONGO C/F 46/7

CA 36942**BOTA VULCABRAS EVA BRANCA**

73868-9 C/MÉDIO SEM FORRO 34/5
 73869-7 C/MÉDIO SEM FORRO 36
 52181-7 C/MÉDIO SEM FORRO 37
 52171-0 C/MÉDIO SEM FORRO 38
 52172-8 C/MÉDIO SEM FORRO 39
 52174-4 C/MÉDIO SEM FORRO 40
 52180-9 C/MÉDIO SEM FORRO 41
 52175-2 C/MÉDIO SEM FORRO 42
 52177-9 C/MÉDIO SEM FORRO 43
 52178-7 C/MÉDIO SEM FORRO 44/5

CA 33534**BOTA VULCABRAS PVC BRANCA**

52133-7 C/MED C/F 34/5
 02678-6 C/MED C/F 36
 02547-0 C/MED C/F 37
 02538-0 C/MED C/F 38
 02539-9 C/MED C/F 39
 02540-2 C/MED C/F 40
 02541-0 C/MED C/F 41
 02542-9 C/MED C/F 42
 02543-7 C/MED C/F 43
 02680-8 C/MED C/F 44/5
 02051-6 C/MED C/F 46/7

CA 36939**BOTA VULCABRAS PVC BRANCA**

72469-6 C/MÉDIO SEM FORRO 34/5
 72468-8 C/MÉDIO SEM FORRO 36
 72467-0 C/MÉDIO SEM FORRO 37
 72466-1 C/MÉDIO SEM FORRO 38
 72465-3 C/MÉDIO SEM FORRO 39
 72464-5 C/MÉDIO SEM FORRO 40
 72463-7 C/MÉDIO SEM FORRO 41
 72462-9 C/MÉDIO SEM FORRO 42
 72461-0 C/MÉDIO SEM FORRO 43
 02226-8 C/MÉDIO SEM FORRO 44/5

CA 27223**BOTA VULCABRAS EVA BRANCA**

82663-4 C/CURTO S/F 34/5
 82664-2 C/CURTO S/F 36
 82665-0 C/CURTO S/F 37
 82666-9 C/CURTO S/F 38
 82667-7 C/CURTO S/F 39
 82668-5 C/CURTO S/F 40
 82669-3 C/CURTO S/F 41
 82670-7 C/CURTO S/F 42
 82671-5 C/CURTO S/F 43
 82672-3 C/CURTO S/F 44/5

CA 39426**SAPATO SEG. EVA L.SAFE BRANCO**

82705-3 33
 82706-1 34
 82707-0 35
 82708-8 36
 82709-6 37
 82710-0 38
 82711-8 39
 82712-6 40
 82713-4 41
 82714-2 42
 82715-0 43
 82716-9 44/5

CA 40580**SAPATO SEG. EVA L.SAFE PRETO**

82718-5 33
 82719-3 34
 82720-7 35
 82721-5 36
 82722-3 37
 82723-1 38
 82724-0 39
 82725-8 40
 82726-6 41
 82727-4 42
 82728-2 43
 82729-0 44/5

CA 40580**BOTA CAMPEIRA AZUL**

82654-5 C/LONGO C/F 37
 82655-3 C/LONGO C/F 38
 82656-1 C/LONGO C/F 39
 82657-0 C/LONGO C/F 40
 82658-8 C/LONGO C/F 41
 82659-6 C/LONGO C/F 42
 82660-0 C/LONGO C/F 43
 82661-8 C/LONGO C/F 44/5
 82662-6 C/LONGO C/F 46/7

CA 39929**BOTA VULCABRAS OVERTECH BRANCA CA 16065**

82644-8 C/MED S/F 34/5
 82645-6 C/MED S/F 36/7
 82646-4 C/MED S/F 38
 82647-2 C/MED S/F 39
 82648-0 C/MED S/F 40
 82649-9 C/MED S/F 41
 82650-2 C/MED S/F 42
 82651-0 C/MED S/F 43
 82652-9 C/MED S/F 44/5
 82653-7 C/MED S/F 46/7

*ISOLAMENTO ELÉTRICO (1.000V)

**RESISTENTE A ÓLEOS COMBUSTÍVEIS E PRODUTOS QUÍMICOS.



PEGA FORTE®

PT CANO MÉDIO SEM FORRO



CA: 36103

Código	Num	Altura
83837-3	34/5	26,4
83838-1	36	26,75
83843-8	37	27,5
83845-4	38	28,25
83848-9	39	29
83849-7	40	29,75
83851-9	41	30,5
83852-7	42	31,25
83853-5	43	32
83855-1	44	32,75
83856-0	45/6	33,5

BC CANO MÉDIO COM FORRO/SEM FORRO



CA: 36103

Código	Num	Altura
135017-0 C/F	135028-5 S/F	34/5 26,4
135018-8 C/F	135029-3 S/F	36 26,75
135019-6 C/F	135030-7 S/F	37 27,5
135020-0 C/F	135031-5 S/F	38 28,25
135021-8 C/F	135032-3 S/F	39 29
135022-6 C/F	135033-1 S/F	40 29,75
135023-4 C/F	135034-0 S/F	41 30,5
135024-2 C/F	135035-8 S/F	42 31,25
135025-0 C/F	135036-6 S/F	43 32
135026-9 C/F	135037-4 S/F	44 32,75
135027-7 C/F	135038-2 S/F	45/6 33,5

AZ/AM S/F CANO LONGO COM GOLA SEM FORRO



CA: 41380

Código	Num	Altura
83050-0	37	38,6
83051-8	38	39,1
83052-6	39	39,7
83053-4	40	40
83054-2	41	40,5
83055-0	42	40,8
83056-9	43	41,2
83057-7	44/5	41,8

Acesse por aqui também:



PT/AM CANO MÉDIO COM FORRO/SEM FORRO



CA: 36103

Código	Num	Altura
83854-3 C/F	83818-7 S/F	34/5 26,4
83857-8 C/F	83820-9 S/F	36 26,75
83858-6 C/F	83822-5 S/F	37 27,5
83859-4 C/F	83825-0 S/F	38 28,25
83860-8 C/F	83827-6 S/F	39 29
83861-6 C/F	83828-4 S/F	40 29,75
83862-4 C/F	83829-2 S/F	41 30,5
83863-2 C/F	83830-6 S/F	42 31,25
83864-0 C/F	83831-4 S/F	43 32
83865-9 C/F	83832-2 S/F	44 32,75
83866-7 C/F	83833-0 S/F	45/6 33,5

AZ/AM S/F CANO LONGO SEM GOLA SEM FORRO



CA: 41380

Código	Num	Altura
83042-9	37	33,25
83043-7	38	34
83044-5	39	34,75
83045-3	40	35,5
83046-1	41	36,25
83047-0	42	37
83048-8	43	37,75
83049-6	44/5	38,5

PT/AM S/F 3/4 COM FORRO



CA: 46452

Código	Num	Altura
114020-2	35,6	16,5
114008-6	37	17,25
114011-4	38	17
114012-4	39	18
114013-4	40	18,75
114014-4	41	19,5
114015-4	42	20,25
114016-4	43	21
114017-4	44	21,5
114018-4	45,6	21,75

BC /BF 3/4 SEM FORRO



CA: 46452

Código	Num	Altura
114001-6	35,6	16,5
114002-6	37	17,25
114003-6	38	17
114004-6	39	18
114005-6	40	18,75
114006-6	41	19,5
114007-6	42	20,25
114019-4	43	21
114009-6	44	21,5
114010-4	45,6	21,75

INFANTE SEM FORRO



Código	Num	Altura
83806-3	23/4	19,2
83807-1	25/6	19,8
83808-0	27/8	20,4
83809-8	29/3	21
83810-1	31/2	21,6
83811-0	33/4	22,2

INFANTE SEM FORRO



Código	Num	Altura
83812-8	23/4	19,2
83813-6	25/6	19,8
83814-4	27/8	20,4
83815-2	29/3	21
83816-0	31/2	21,6
83817-9	33/4	22,2

Acesse por aqui também:



TopCintos

PRODUTOS TOP CINTOS



CINTO PARAQUEDISTA
C/REGUL. 3PONTO
TOP CINTOS

Cód.: 135714-2



CINTO PARAQUEDISTA
C/REGUL. 4PONTOS
TOP CINTOS

Cód.: 135715-2



TALABARTE DE
POSICIONAMENTO
TOP CINTOS

Cód.: 135716-2



TALABARTE "Y"
C/ABS G95M
TOP CINTOS

Cód.: 135717-2

PARA PROTEÇÃO
TOP É A SOLUÇÃO



Garanta proteção e
mantenha os ambientes
livres de insetos

Buzz Off + Repellere é a combinação perfeita!



- 37399-7 INSETICIDA AEROS.BUZZOFF 300ML
- 37399-7 INSETICIDA AEROS.BUZZOFF 400ML
- 37398-7 INSETICIDA AEROS.BUZZOFF 450ML
- 27957-2 REPELENTE 100ML LOCAO BABY REPELLE
- 27842-4 REPELENTE DE INSETOS 150ML REPELLERE



Multilaser
agora é
Multi

66130-9 - 16GB
66317-4 - 32GB
66638-6 - 64GB
PEN DRIVE MULTILASER TWIST



109618-4 - 8GB
109619-4 - 16GB
109620-2 - 32GB
PEN DRIVE X1 MULTILASER



35185-7
TECLADO COMPUT.+ MOUSE
S/FIO USB



36703-6
TECLADO COMUM USB
PRETO MULTILASER



35164-4
MOUSE OPTICO
USB MULTILASER



141109-0 127V
141110-9 220V
VENTILADOR MESA 40CM
6P PRETO MULTILASER



130765 - 7 MO307
MOUSE USB S/FIO
MULTILASER



**MÁQUINA ENCHER
LINGUIÇA MANUAL
E8 INOX**



0368 - 134449-0

SERRA FITA P/OSSOS COLUNA



2,82M 100V - 124458-3
2,82M 220V - 82545-9
2,53M 220V - 44265-5

MOEDOR/PICADOR CARNE



80 Black - 5798-0 80004 1/2 220V - 80490-5
90 Black - 124234-1 2200W Black - 124484-7
90004 1/2 220V - 80936-7 90004 1/2 200V - 134463-0

**AMACIADOR DE CARNE
BIVOLT INOX**



90004-0

**SERRA FITA P/OSSOS
1,74M 127V**

90004-0





Metalfrío Solutions

Nova linha
Chest Freezer Tech

É Bivolt, é Inverter
E só podia ser Metalfrío.

CHEST FREEZER TECH - BIVOLT INVERTER



DA550IFT00
543L
Bivolt - 106495-6



DA420IFT00
417L
Bivolt - 106496-6

NEXTGEN SUPRA - FREEZER PARA SORVETES

NF555B
505L
127V - 66368-9
220V - 66369-7

NEXTGEN
SUPRA
PRODUÇÃO EM 100% SUSTENTÁVEL



REFRIGERADOR 1 PORTA

VB52AH
576L
127V - 66364-6
220V - 37801-0



MULTIFUNÇÃO TRIPLA AÇÃO

VF55FT
547L
127V - 66362-0
220V - 66363-8





Metalfrío Solutions

REFRIGERADOR 2 PORTAS

VBM3AL Optima
1.257L
127V - 106500-0
220V - 106501-0



REFRIGERADOR 2 PORTAS

VB70AL Optima
752L
127V - 106502-0
220V - 106503-0

FREEZER PARA SORVETES

VF28AH Optima
337L
220V - 106636-1



FREEZER PARA SORVETES

VF50AH Optima
581L
220V - 106634-1

CERVEJEIRA COMERCIAL

VN50AH All Black
576L
127V - 106497-6
220V - 106498-6



CERVEJEIRA COMERCIAL

VN50AH Optima
576L
127V - 66761-7
220V - 66760-9

CERVEJEIRA COMERCIAL

VN28FP Cerveja Gelada
336L
127V - 66659-9
220V - 66658-0



CERVEJEIRA COMERCIAL

VN28RP Cerveja Gelada
336L
127V - 66660-2
220V - 66661-0



GELADEIRA 425L

- FROST FREE -

MAIOR FREEZER DO SEGMENTO: com 425L de capacidade total, incluindo 120L somente para o freezer, o maior do segmento.

CLASSIFICAÇÃO A DE ENERGIA.

127V: 106423-5
220V: 106423-3



FRIGOBARES

45, 93 e 124 LITROS

MAIOR TAMANHO: Porta dinâmica que cabe uma garrafa de dois litros.

COMPARTIMENTO GELA RÁPIDO: Espera que. Acelera o resfriamento de seus alimentos e bebidas.

TERMOSTATO EXTERNO: 9 opções de temperatura.

33L: 127V 8802-6
33L: 220V 8802-4

116L: 127V 8802-2
116L: 220V 8802-8

40L: 127V 8802-8
40L: 220V 8802-8



- CHALEIRA - ELETRICA

SUPERPOTÊNCIA: Até 1.850W para aquecer sua bebida muito mais rápido.

CORPO EM AÇO INOXIDÁVEL: Durabilidade e garantia de um ambiente mais saudável.

CAPACIDADE DE 1,7L

BASE GIRATORIA EM 360°: Mais facilidade no manuseio.

1,7 LITROS



127V: 106425-8 - 220V: 106425-6



- CLIMATIZADOR - DE AR

VENTILA, UMIDIFICA E PURIFICA O AR.

3 NÍVEIS DE VELOCIDADE DE FLUXO DO AR: Baixo, médio e alto.

TIMER DE 7 HORAS: Maior flexibilidade de programação do aparelho com controle remoto.

TANQUE REMOVÍVEL: Fácil de abastecer, limpar e comporta até 4,5L.



127V: 121756-4
220V: 121757-4

MAQUINA DE LAVAR

13 LITROS

SUPER COMPLETA: Centrífuga e conta com mais 11 programas para facilitar o dia a dia.

SISTEMA CYCLONE: Sem agitador que cria um fluxo de água 360°.

TAMBOR WATER CUBE: Maior espaço interno e com retenção que aumenta a performance de lavagem.

CINZA - 127V - 11803-5
CINZA - 220V - 11804-5
BRANCA - 127V - 11801-5
BRANCA - 220V - 11802-5



MAQUINA DE LAVAR

13 LITROS

SUPER COMPLETA: Centrífuga e conta com mais 13 programas para facilitar o dia a dia.

FUNÇÃO TURBO: Ciclos mais rápidos, eficiência sem igual.

FUNÇÃO PERFUME: Ideal para proteger o perfume das roupas com + absorção do amaciante.



127V - 124889-5
220V - 124888-5

- FRITADEIRA - ELETRICA

4 LITROS



4 LITROS

REVESTIMENTO BLACK STONE: Não gruda, não descasca e é muito mais fácil de limpar, até na lava-louças.

SENSOR COM DESLIGAMENTO AUTOMÁTICO: Desliga automaticamente ao retirar a bandeja.

TIMER DE ATÉ 60 MINUTOS

TECNOLOGIA EASY TEMPERATURE: Praticidade nas suas receitas com temperatura até 200°C.

127V: 121758-4 - 220V: 121759-4

GELADEIRA

- SMART SENSOR -

SMARTSENSOR: Sensores que regulam a temperatura interna e preservam os alimentos.

DESODORIZADOR ACTIVE - C FRESH: Com camadas de carbono, que promovem alimentos frescos por mais tempo.

INOX
347L - 127V - 106096 - 7
347L - 220V - 106097 - 7

BRANCA
347L - 127V - 106197 - 4
347L - 220V - 106198 - 4



GELADEIRA

- FROST FREE -

CLASSIFICAÇÃO A+++: Menos 30% de consumo de energia.

DESODORIZADOR ACTIVE - C FRESH: Com camadas de carbono, que promovem alimentos frescos por mais tempo.

BRANCA
463L - 127V - 106193-4
463L - 220V - 106194-4

INOX
463L - 127V - 106098 - 7
463L - 220V - 106099 - 7



- FRITADEIRA - ELETRICA

4 LITROS



4 LITROS

TECNOLOGIA DUALCYCLONE: Promove um fluxo rápido de ar quente para alimentos crocantes e saudáveis.

SENSOR COM DESLIGAMENTO AUTOMÁTICO: Desliga automaticamente ao retirar a bandeja.

TIMER DE ATÉ 60 MINUTOS

TECNOLOGIA EASY TEMPERATURE: Praticidade nas suas receitas com temperatura até 200°C.

127V: 124354-3 - 220V: 124353-3

- FREEZER - FLEXBEER

100 LITROS

TERMOSTATO DIGITAL EXTERNO: Proporciona variação grau por grau de temperatura. Perfeito para ser usado como cervejeira.



127V: 106421-5
220V: 106422-3

- FREEZER - 100 E 145L

FUNÇÕES PARA NECESSIDADES DO DIA A DIA: Freezer, refrigerador e conservador.



100L - 127V - 106428-8
100L - 220V - 106429-7
145L - 127V - 106746-8
145L - 220V - 106747-8

- FREEZER - 200 LITROS

FUNÇÕES PARA NECESSIDADES DO DIA A DIA: Freezer, refrigerador e conservador.



127V: 106747-8
220V: 106748-8

GELADEIRA

- CYCLE DEFROST -

CYCLE DEFROST: Esse modelo é necessário o processo manual de degelo.

CLASSIFICAÇÃO A DE ENERGIA.

127V - 106592-3
220V - 106593-3



- FRITADEIRA - ELETRICA

5,3 LITROS



5,3 LITROS

TAMANHO FAMÍLIA: Capacidade de 5,3L, que permite a preparação de grandes refeições.

CESTO QUADRADO: O formato proporciona um maior aproveitamento na distribuição dos alimentos.

TIMER DE ATÉ 60 MINUTOS

TECNOLOGIA EASY TEMPERATURE: Praticidade nas suas receitas com temperatura até 200°C.

127V: 121752-4 - 220V: 121753-4

- PANELA ELTRICA - DE PRESSAO MECANICA

4 EM 1: Cozinha, assa, refoga e frit.

8 DISPOSITIVOS DE SEGURANÇA: Mais segurança para toda a família.

TIMER DE ATÉ 90 MINUTOS

FRITA/REFOGAR: Cozinha sem a utilização de pressão.

127V: 121752-4 - 220V: 121753-4



6 LITROS

- PANELA ELETRICA - DE PRESSAO DIGITAL

6 EM 1: Cozinha, minha receita, mantém aquecido, assa, refoga, frit.

9 DISPOSITIVOS DE SEGURANÇA: Mais segurança para toda a família.

TIMER DE ATÉ 90 MINUTOS

MEU SABOR: Escolha o ponto de suas receitas pre-programadas: suave, ao ponto ou firme.

127V: 121752-4 - 220V: 121753-4



6 LITROS

compatível com alexa

127V: 106800-8
220V: 106801-8



HEALTHGUARD: Tecnologia exclusiva de limpeza e esterilização por vapor.

SUPER COMPLETA: 14 programas e 8 funções para facilitar seu dia a dia.

SPRAY: Remove todos os resíduos de sabão da porta e das roupas, promovendo uma limpeza abrangente.



J6800
RESIDENCIAL
63916-8 - 127 V
63917-6 - 220 V

PLUS
J7000
PROFISSIONAL
13713-8 - 127 V
13714-6 - 220 V

Do residencial ao profissional, a durabilidade que você busca com a eficiência que sua limpeza merece!



JACTO

connect
antenas

66792-7
SUPORTE PAREDE TV 10A71"
UNIVERSAL CONNECT

66793-5
SUPORTE PAREDE
TV 10A48" LCD/PLASMA
CONNECT

112064-2
SUPORTE PAREDE
TV 10" A 55" ARTICULADO
CONNECT

80401-0
SUPORTE ANTENA
MASTRO ARTICULADO



74542-1
ANTENA EXTERNA
LOGPERIÓDICA
34 ELEMENTOS
DIGITAL CONNECT



112065-2
VARAL ROUPA PAREDE
4M ARTICULADO CONNECT



Conecte
assim
preço!

R&V
SECURITY
PORQUE SEGURANÇA
E COISA SÉRIA

KITS CÂMERAS



1 CANAIS C/02 CÂMERAS COD: 66373-5
3 CANAIS C/04 CÂMERAS COD: 66374-3
08 CANAIS C/08 CÂMERAS COD: 66484-7
16 CANAIS C/08 CÂMERAS COD: 66372-7
16 CANAIS C/16 CÂMERAS COD: 66485-5
32 CANAIS C/20 CÂMERAS COD: 66576-2

KIT COMPLETO
DVR16CANAIS+8CÂMERAS+
MONITOR 19.5"CAIXA
ORGANIZADORA+CAIXAS DE
PASSAGEM+100M FIO+FUNTE
CHAVEADA+HD DE 1T+RNC+PI
CODIGO: 123289-6

TODAS AS CÂMERAS SÃO FULL HD 2.0 E AS
BULLET SÃO NIGHT COLOR
(COLORIDAS NO ESCURO TOTAL)



ALARME
CODIGO: 106176-8
ALARME RESIDENCIAL E
COMERCIAL SEM FIO VIA
CHIP DE CELULAR, SIRENE,
7 SENSORES E BATERIA.



KIT WIFI,
NÃO PRECISA DE FIO
4 CANAIS C/ 4 CÂMERA
COD: 66437-5
8 CANAIS C/ 8 CÂMERA
COD: 66687-4



DVR
04CANAIS COD: 66770-6
08CANAIS COD: 66774-9
16CANAIS COD: 66769-2
(NÃO ACOMPANHA HD)

CONECTAR AS NOSSAS CÂMERAS COM PLACA
SOLAR QUE NÃO PRECISAM DE DE
ELETRICIDADE
TRAZENDO ECONOMIA E PRATICIDADE



CODIGO: 106174-8



CODIGO: 106173-8

SEM FIO WIFI IP COM PAINEL SOLAR, A PROVA
D'ÁGUA PODENDO DURAR ATÉ 180 DIAS MESMO
CHUVOSOS, ACESSO REMOTO VIA CELULAR COM
SENSOR DE MOVIMENTO, ÁUDIO PARA FALAR E
OUVIR PELO CELULAR.



HD COMPATÍVEL PARA
DVR E PC
500 GB COD: 66791-9
1TB CODIGO: 66771-4
2TB CODIGO:66789-7



FIO COAXIAL
BIPOLAR PARA CFTV
100 METROS COD: 94626-5
300 METROS COD: 66768-4



FONTE
CHAVEADA 20 AP
CFTV E SOM
COD: 94682-5

elgin

Família de Pilhas
e Baterias elgin

Bateria
Selada

12V
VRLA
Alarme / 7Ah / 9Ah

Alarme - cod 106047
7Ah - cod 106046
9Ah - cod 133450

Recarregáveis



Zinco

**A PILHA QUE
DURA MAIS**

COMPROVADO PELA PROTESTE*

Alcalinas

Baterias



*A Pilha Alcalina AAA, que
DURA MAIS, comprovado
pelo PROTESTE.



Diversas opções
de embalagens



Alta
durabilidade



ESCANEE
E CONHEÇA
TODA A LINHA



Conheça nossa
tecnologia
Inverte Bivolt

INVERTER BIVOLT

SOMOS PIONEIRO NA TECNOLOGIA **INVERTER** **BIVOLT** NO BRASIL



Reduz o
consumo
em até **55%**



Ampla faixa de tensão
Estabilidade do fluxo de energia assegurada
num intervalo de 70V a 280V, reduzindo o
risco de dano ao equipamento.



Estabilidade de temperatura
Temperatura se mantém constante,
garantindo a melhor conservação
dos seus produtos.



Compressor Inverter
Maior eficiência energética e menor consumo
de energia no seu ponto de venda.



Menos ruído
Menor rotação e sistema antivibração,
proporcionando um equipamento mais
silencioso.



Eco-friendly
Componentes que não agredem a natureza,
como o gás R-290, que não contém cloro e
não afeta a camada de ozônio.

A ÚNICA
DO MERCADO
QUE OFERECE **2** ANOS DE
GARANTIA
EM TODOS OS
SEGMENTOS*

**NÃO TENHA DÚVIDA,
REFRIGERAÇÃO COMERCIAL
É FRICON!**

FRICON®
COOLING LIFE

LINHA DE CERVEJEIRAS TECNOLOGIA INVERTER

VCFC

CONSUMO: 2,08 Kwh/24h

TEMPERATURAS (°C):
-6 / -4 / 0 / +2

CARACTERÍSTICAS:

- Refrigeração forçada
- Controlador eletrônico
com 4 tipos de ajustes
- Iluminação interna em LED

MEDIDAS (L x A x P):

- 284 L: 522 x 1806 x 640 mm

Modelo	Porta	Lit.	Volt.	Código
VCFC 284 D	VISOR	284	IBV	106475-4



Acesse nosso
Site para mais
informações



LINHA PARA SORVETES E CONGELADOS INVERTER

HCEB

O maior intervalo de
tensão, assegurando a
estabilidade do fluxo de
energia e reduzindo o
risco de dano.

MEDIDAS (L x A x P):

- 311 L: 1045 x 899 x 679 mm
- 411 L: 1305 x 899 x 679 mm

	Lit.	Volt.	Código
HCEB 311 V	311	IBV	106473-8
HCEB 411 V	411	IBV	106474-6

Opera no intervalo de
70 V a 280 V



CONSUMO: HCEB311 (2,0 Kwh/24h) HCEB411
(2,38 Kwh/24h)

TEMPERATURA (°C): -22 a -18

CARACTERÍSTICAS:

- Parede de isolamento de
80 mm com moldura em
alumínio e ABS
- Rodízio duplo giratório
- Sem microventilador do condensador
- Puxador parafusado



Acesse nosso
Site para mais
informações

Imagem meramente ilustrativa

LINHA PARA SORVETES E CONGELADOS

HCEB

MEDIDAS (L x A x P):
 • 216 L: 793 x 899 x 679 mm
 • 311 L: 1045 x 899 x 679 mm
 • 411 L: 1305 x 899 x 679 mm
 • 503 L: 1545 x 899 x 679 mm

TEMPERATURA (°C): -22 a -18

CARACTERÍSTICAS:

- Parede de isolamento de 80 mm com moldura em alumínio e ABS
- Rodízio duplo giratório
- Sem microventilador do condensador
- Puxador parafusado

Modelo	Lit.	Volt.	Código
HCEB 216 V	216	127V	66153-8
		220V	66154-6
HCEB 311 V	311	220V	36500-9
		127V	36501-7
HCEB 411 V	411	220V	36502-5
		127V	36505-0
HCEB 503 V	503	127V	66151-1
		220V	66152-0

LINHA PARA SUPERMERCADOS

ICED

MEDIDAS (L x A x P):
 • 568 L: 1984 x 939 x 838 mm

Modelo	Lit.	Volt.	Código
ICED 568 V	568	127V	36591-2
		220V	36592-0
ICED 568 V TIPO INOX	568	127V	109836-5
		220V	109837-5

TEMPERATURAS (°C):
 -22 a -18 / 0 a +8

CARACTERÍSTICAS:

- Puxador parafusado
- Bumper de proteção
- Termômetro analógico
- Parede de isolamento de 80 mm com moldura em alumínio e ABS
- Iluminação interna em LED tipo inox

LINHA PARA SUPERMERCADOS

ACFM CARNE

MEDIDAS (L x A x P):
 • 1450 L: 1880 x 2087 x 666 mm

Modelo	Lit.	Volt.	Código
ACFM 1450 V	1450	127V	106472-0
		220V	106471-1

TEMPERATURAS (°C):
 0 a +5

CARACTERÍSTICAS:

- Refrigeração forçada
- Iluminação interna em LED
- Controlador eletrônico
- Porta de vidro duplo
- Prateleiras ajustáveis
- Defrost (frost-free)

LINHA DE CERVEJEIRAS

VCFC

MEDIDAS (L x A x P):
 • 284 L: 522 x 1806 x 640 mm
 • 433 L: 667 x 1965 x 640 mm
 • 569 L: 667 x 1965 x 780 mm

TEMPERATURAS (°C):
 -6 / -4 / 0 / +2

CARACTERÍSTICAS:

- Refrigeração forçada
- Controlador eletrônico com 4 tipos de ajustes
- Iluminação interna em LED

Modelo	Porta	Lit.	Volt.	Código
VCFC 284 V	VIDRO	284	127V	66149-0
			220V	66148-1
VCFC 433 D	VISOR	433	127V	106478-9
			220V	106479-7
VCFC 569 C	CHAPA	569	127V	106476-2
			220V	106477-0

LINHA DUPLA AÇÃO

HCED

MEDIDAS (L x A x P):
 • 311 L: 1002 x 939 x 701 mm
 • 411 L: 1262 x 939 x 701 mm
 • 503 L: 1502 x 939 x 701 mm

Modelo	Lit.	Volt.	Código
HCED 311 C	311	220V	66150-3
		127V	66157-0
HCED 411 C	411	127V	36494-0
		220V	36495-9
HCED 503 C	503	127V	36496-7
		220V	36497-5

TEMPERATURAS (°C):
 -22 a -18 / 0 a +8

CARACTERÍSTICAS:

- Termostato dupla ação
- Dobradiças balanceadas
- Puxador frontal com fechadura
- Gabinete interno branco
- Tecnologia Skin Condense

LINHA PARA SUPERMERCADOS

ACFM

MEDIDAS (L x A x P):
 • 1000 L: 1308 x 2087 x 666 mm
 • 1450 L: 1868 x 2087 x 666 mm

CARACTERÍSTICAS:

- Refrigeração forçada
- Iluminação interna em LED
- Controlador eletrônico
- Porta de vidro duplo
- Dobradiças reforçadas com molas
- Disponível na cor preta

TEMPERATURAS (°C):
 +3 a +10

LINHA TRIPLA AÇÃO

VCET

MEDIDAS (L x A x P):
 • 284 L: 522 x 1806 x 640 mm
 • 569 L: 667 x 1965 x 780 mm

TEMPERATURAS (°C):
 -22 a -16 / -15 a -5 / 0 a +8

CARACTERÍSTICAS:

- Termostato tripla ação
- Prateleiras ajustáveis
- Puxador embutido

Modelo	Porta	Lit.	Volt.	Código
VCET 284 C	CHAPA	284	127V	109824-7
			220V	109825-7
VCET 284 V	VIDRO	284	127V	109826-7
			220V	109828-7
VCET 569 C	CHAPA	569	127V	109832-5
			220V	109833-5
VCET 569 V	VIDRO	569	127V	106398-7
			220V	106400-2

LINHA MÉDIA TEMPERATURA

VCFM

MEDIDAS (L x A x P):
 • 402 L: 667 x 1806 x 640 mm
 • 501 L: 667 x 1806 x 796 mm

TEMPERATURA (°C):
 +2 a +7

CARACTERÍSTICAS:

- Refrigeração forçada
- Iluminação interna em LED
- Puxador embutido
- Prateleiras ajustáveis

Modelo	Lit.	Volt.	Código
VCFM 402 V	402	127V	66491-0
		220V	66492-8
VCFM 501 V	501	127V	36503-3
		220V	36504-1

LINHA PARA SORVETES E CONGELADOS

VCFB

MEDIDAS (L x A x P):
 • 569 L: 667 x 1965 x 780 mm

TEMPERATURA (°C):
 -23 a -20

CARACTERÍSTICAS:

- Refrigeração forçada
- Iluminação interna em LED
- Controlador eletrônico
- Porta de vidro triplo antiembacante com aquecimento

Modelo	Lit.	Volt.	Código
VCFB 569 V	569	220V	106399-5

A ÚNICA DO MERCADO QUE OFERECE 2 ANOS DE GARANTIA EM TODOS OS SEGMENTOS*

NÃO TENHA DÚVIDA, REFRIGERAÇÃO COMERCIAL É FRICON!

FRICON®
 COOLING LIFE

Válido para as linhas: ACFM, VCFM, VCFC, HCEB, VCET, HFSL, VCV 4B, VCFB, HCEB, HFEB e ICED. Adquiridos no período de 02/01/2024 a 31/12/2025*



LIQUIDIFICADOR 4V MALLORY TAURUS

- 900 WATTS** Alta potência
- 3,1 LITROS** Grande capacidade
- 4 VEL.** 4 velocidades + pulsar

VERMELHO 127V - 111069 - 6
220V - 111070 - 4

PRETO 127V - 111401-6
220V - 111402-6



LIQUIDIFICADOR 12V MALLORY TAURUS

- 1300 WATTS** Superpotente
- 12** 12 velocidades
- 3,1 LITROS** Grande capacidade

PRETO 127V - 80235-2
220V - 80233-6

VERMELHO 127V - 80510-6
220V - 80511-4



LIQUIDIFICADOR 2V MALLORY FASTMIX

- 600 WATTS** Alta potência
- 2,1 LITROS** Grande capacidade
- INOX** Lâmina em aço inox

PRETO 127V - 124143-1
220V - 124144-1

VERMELHO 127V - 124141-1
220V - 124142-1

BRANCO 127V - 121487-0
220V - 121486-1



LIQUIDIFICADOR 2V MALLORY FLASHBLACK

- 520 WATTS** Alta potência
- 2,1 LITROS** Grande capacidade
- INOX** Lâmina desmontável em aço inox

127V - 106321-9



PIPOQUEIRA ELET.S/ÓLEO MICKEY:

127V - 121484-5
220V - 121485-3



LANÇAMENTO SANDUICHEIRA SUPREME TOAST MALLORY:

127V - 124886-5
220V - 124887-5



SANDUICHEIRA GRILL COMPACT MALLORY

127V - 124722-9
220V - 124766-1



MIXER 500W 3X1 MALLORY PRATIC:

127V - 124145-1
220V - 124146-1



SANDUICHEIRA GRILL CLASSIC MALLORY:

127V - 124162-8
220V - 124171-6



LANÇAMENTO FRITADEIRA DIGITAL PREMIUM 5,5 LITROS

127V - 121750-4
220V - 121751-4



ESPRESSOR FRUTA MALLORY:

1,2L
127V - 111237-6
220V - 111238-6



GRILL SOLARIS MALLORY:

127V - 51778-0
220V - 124721-9



BATEDEIRA MALLORY ACTIV.DUOPLUS:

127V - 51982-0
220V - 51983-9



CHURRASQUEIRA ELET. MALLORY C/PÉ:

127V - 80529-7
220V - 80530-0



FERRO ROUP.SECO MALLORY EASY PASS

- Cabo elétrico giratório 360°
- Salva-botões

127V - 124891-3
220V - 124890-3



FERRO ROUPA VAPOR MALLORY JUPITER MAXX

- Base de grande superfície
- Salva-botões

127V - 124893-3
220V - 124892-3



FERRO ROUPA VAPOR MALLORY ZEUS

- Base em cerâmica
- Passa na vertical
- Autolimpeza

127V - 80343-0
220V - 80344-8





MALLORY

LINHA TURBO COM HELICE DE 6 PAS

VENTILADOR COLUNA 40CM 6 PÁS MALLORY

127V - 106337-5
220V - 106338-3



VENTILADOR COLUNA 40CM OURO 6 PÁS MALLORY

127V - 124165-8
220V - 124166-8



LINHA TURBO COM HELICE DE 6 PAS



PAINEL TOUCH



CONTROLE REMOTO

VENTILADOR COLUNA 40CM OURO 6 PÁS MALLORY C/CONTROLE

127V - 124169-8
220V - 124170-6

2EM1
MESA E PAREDE

VENTILADOR MESA 40CM 6 PÁS PRETO MALLORY

127V - 106331-6
220V - 106330-8



VENTILADOR MESA 30CM 6 PÁS PRETO MALLORY

127V - 106332-4
220V - 106333-2



PAINEL TOUCH



CONTROLE REMOTO

VENTILADOR COLUNA 40CM OURO 6 PÁS MALLORY C/CONTROLE

127V - 124169-8
220V - 124170-6



Supereficiência energética padrão A

LINHA TURBO COM HELICE DE 15 PAS



PAINEL TOUCH



CONTROLE REMOTO

VENTILADOR COLUNA 40CM 15 PÁS MALLORY:

127V - 124433-7
220V - 124432-9

VENTILADOR MESA 40CM 15 PÁS OURO MALLORY

GRAFITE
127V - 124847-2
220V - 124848-2

OURO
127V - 124163-8
220V - 124164-8

2EM1
MESA E PAREDE



MÁQUINA CORTAR CABELO MALLORY SMART



9 Para cortar e aparar
10W Superpotente

127V - 106265-7
220V - 106266-7

MAQUINA CORTAR CABELO/BARBA S/FIO BI



Bivolt



Para cortar e aparar



15 níveis de corte

80513-0

APARADOR PELO 3 EM 1 MALLORY



80520-3

BALANCA BANH 150KG VID.OSLO MALLORY



LCD Visor digital LCD
150 Capacidade máxima
ON/OFF Desligamento automático

51782-8

SECADOR CABELO 2000W MALLORY TURBO



Superpotente



Concentrador de ar, difusor liso e difusor para cachos



Grade em cerâmica ionizada

127V - 106328-6
220V - 106329-4

ESCOVA SECADORA MALLORY



127V - 106121-7
220V - 106122-7

Merheje®

Alicate para Cutículas

MERHEJE SUPER



Afiado de fábrica

INOX

Ponta em aço inox

máx. 125°C

Esterilizável

Rosa
027005-9

Pinças Depilatórias

MERHEJE BASIC



INOX

Aço inox

INOX

Pega perfeito

máx. 170°C

Esterilizáveis

C/12 un.
027466-6

C/120 un.
027830-0

Tesouras para Unhas

MERHEJE BASIC



INOX

Aço inox

máx. 170°C

Esterilizáveis

Uso profissional

Ponta reta
027039-3

Ponta curva
027035-0

Alicate para Cutículas

MERHEJE TOUCH SUPER



INOX

Afiados de fábrica

INOX

Pontas em aço inox

máx. 125°C

Esterilizáveis

Amarelo +
violeta
027831-9

Cortadores de Unhas

UNHEX

Para as mãos



Pote c/ 72 un.
027835-1

Para os pés



Pote c/ 24 un.
027841-6

Com lima

Aço



CORTADOR UNHA PÉS
UNHEX GRANDE C6 EN
27319-8



dream FITNESS

ESTEIRA ELETRÔNICA BIVOLT ENERGY 2.5



Código: 094601-9

VELOCIDADE
ATE
16
km/h

AMORT.
8
UNI

PAINEL
5
FUNÇÕES

3
NÍVEIS
INCLINAÇÃO

PESO SUPOR
130
kg

Esteira Classic DR 1600 - Bivolt



Código: 077373-5

PROFUNDIDADE
6
UNI

VELOCIDADE
ATE
9
km/h

2
NÍVEIS
INCLINAÇÃO

PAINEL
4
FUNÇÕES

PESO SUPOR
110
kg

Esteira Eletrônica Energy 2.1 - Bivolt



Código: 074772-6

VELOCIDADE
ATE
13
km/h

AMORT.
8
UNI

PAINEL
5
FUNÇÕES

3
NÍVEIS
INCLINAÇÃO

PESO SUPOR
120
kg

Esteira Eletrônica Energy 1.8 - Bivolt



Código: 094602-9

VELOCIDADE
ATE
12
km/h

AMORT.
8
UNI

PAINEL
6
FUNÇÕES

3
NÍVEIS
INCLINAÇÃO

PESO SUPOR
110
kg



BRANCO

- 22226-7 KIT SIMPLES EPÓXI Nº1-1,50 M 2 SUPORTES
- 22227-8 KIT SIMPLES EPÓXI Nº1-2,00 M 2 SUPORTES
- 22228-3 KIT SIMPLES EPÓXI Nº1-3,00 M 3 SUPORTES COM EMENDA
- 22229-1 KIT SIMPLES EPÓXI Nº2-2,00 M 2 SUPORTES
- 22230-5 KIT SIMPLES EPÓXI Nº2-3,00 M 3 SUPORTES COM EMENDA



IMBUIA

- 37037-6 KIT SIMPLES EPÓXI Nº1-1,50 M 2 SUPORTES
- 37038-8 KIT SIMPLES EPÓXI Nº1-2,00 M 2 SUPORTES
- 37039-4 KIT SIMPLES EPÓXI Nº1-3,00 M 3 SUPORTES COM EMENDA
- 37040-4 KIT SIMPLES EPÓXI Nº2-2,00 M 2 SUPORTES
- 37041-4 KIT SIMPLES EPÓXI Nº2-3,00 M 3 SUPORTES COM EMENDA



METALIZADO

- 102690-0 KIT SIMPLES ECOMETAL Nº1-1,50 M 2 SUPORTES
- 102689-2 KIT SIMPLES ECOMETAL Nº1-2,00 M 2 SUPORTES
- 102688-2 KIT SIMPLES ECOMETAL Nº1-3,00 M 3 SUPORTES COM EMENDA
- 102687-2 KIT SIMPLES ECOMETAL Nº2-1,50 M 2 SUPORTES
- 102686-2 KIT SIMPLES ECOMETAL Nº2-2,00 M 2 SUPORTES
- 102685-2 KIT SIMPLES ECOMETAL Nº2-3,00 M 3 SUPORTES COM EMENDA



CEREJEIRA

- 123648-1 KIT SIMPLES EPÓXI Nº1-1,50 M 2 SUPORTES
- 123649-1 KIT SIMPLES EPÓXI Nº1-2,00 M 2 SUPORTES
- 123650-0 KIT SIMPLES EPÓXI Nº1-3,00 M 3 SUPORTES COM EMENDA
- 123651-0 KIT SIMPLES EPÓXI Nº2-2,00 M 2 SUPORTES
- 123653-0 KIT SIMPLES EPÓXI Nº2-3,00 M 3 SUPORTES COM EMENDA



MOGNO

- 123654-0 KIT SIMPLES EPÓXI Nº1-1,50 M 2 SUPORTES
- 123655-0 KIT SIMPLES EPÓXI Nº1-2,00 M 2 SUPORTES
- 123656-0 KIT SIMPLES EPÓXI Nº1-3,00 M 3 SUPORTES COM EMENDA
- 123657-0 KIT SIMPLES EPÓXI Nº2-2,00 M 2 SUPORTES
- 123658-0 KIT SIMPLES EPÓXI Nº2-3,00 M 3 SUPORTES COM EMENDA



AREIA

- 123659-0 KIT SIMPLES EPÓXI Nº1-1,50 M 2 SUPORTES
- 123660-8 KIT SIMPLES EPÓXI Nº1-2,00 M 2 SUPORTES
- 123661-8 KIT SIMPLES EPÓXI Nº1-3,00 M 3 SUPORTES COM EMENDA
- 123662-8 KIT SIMPLES EPÓXI Nº2-2,00 M 2 SUPORTES
- 123663-8 KIT SIMPLES EPÓXI Nº2-3,00 M 3 SUPORTES COM EMENDA



**A única fabricante no Brasil
com a melhor qualidade do mercado!**

ACENDEDOR DE FOGÃO

Seguro

Gera apenas faíscas

Econômico

Acende milhares de vezes

Feito no Brasil



FLAMA

LUME



Cores Sortidas

Código: 80431-2
VENDA UNITÁRIA



Código: 51055-6
PACOTE COM 12 UNIDADES



BOLAS FUTEBOL CAMPO

87421-4

BOLA FUTEBOL CAMPO
8 PU PENALTY



87796-3

BOLA FUTEBOL CAMPO
S11 R2 PU PENALTY



87510-3

BOLA FUTEBOL CAMPO
GARRA PENALTY



101286-0

BOLA FUTEBOL CAMPO
STORM CC PENALTY



BOLAS FUTSAL

101287-0

BOLA FUTSAL ADULTO
CC STORM PENALTY



87797-3

BOLA FUTSAL ADULTO
RX500 PENALTY



101004-1

BOLA FUTSAL ADULTO
GANA PENALTY



BOLAS FUTEBOL SOCIETY

120759-8

BOLA FUTEBOL SOCIETY
ADULTO GANA PENALTY



120760-6

BOLA FUTEBOL SOCIETY
LIDER XXIII PENALTY



BOLA VÔLEI

101293-2

BOLA VÔLEI SOFT
ADULTO PENALTY



MEIAS / MEIÃO

38425-9

MEIA ESPORTIVA MASCULINA
SAPATILHA



38497-6

MEIA ESPORTIVA
JOVEM KIT
PENALTY



38399-6 - BRANCO

38505-0 - VERMELHO

38506-9 - VERDE

38507-7 - PRETO

38845-9 - AZUL

MEIÃO FUTEBOL
PENALTY



123296-3

EMBALADORA INOX
P/FILME 40CM (A FRIO)

123294-3

AMASSADEIRA ALIM.
BASCULANTE 5KG



123295-3

AMASSADEIRA ALIM.
BASCULANTE 25KG



120205-0

DESPOLPADOR DE
TOMATE BIVOLT BERMAR



109493-5

DESPOLPADOR FRUTAS
/AÇAÍ 20L BERMAR



MÁQUINA CARNE/LINGUIÇA

MISTURADEIRA BERMAR

51867-0 127V

51868-9 220V



123297-3

SERRA FITA BANC. BRANCA
C/ MESA INOX 1,49MT



CiS



Marca Texto Lumini Amarelo CIS



CÓD. 69332-4

Lápis Preto NR2 HB CIS Apont. C144



CÓD. 69328-6

Lápis Cor 12C Sextavado CIS



CÓD. 69330-8

Lápis preto 6B NATARAJ

6B | Grafite extra-preto



Caixa com 12 unidades
CÓD. 06663-0

Grampeador C-10

Corpo em aço escovado | Apoio emborrachado



CÓD. 06646-0

Tesoura Escolar KS 125

Cabo plástico | Lâmina metálica inoxidável



CÓD. 06635-4

Grampeador C-15

Corpo em aço escovado | Apoio emborrachado

Com grampo 26/6 = até 25 folhas
Com grampo 26/8 = até 40 folhas



CÓD. 06645-1

Tesoura Mettal TS 810

Multiuso | Metálica | Formato anatômico

Para destros e canhotos



CÓD. 06634-6

Carbonos

Cópias mais limpas e visíveis



CÓD. 06651-6

CÓD. 06647-8

Grampeador Plástico 26/6 CIS613



CÓD. 69331-6 - UN

Grampos

Galvanizados



26/6 - Caixa c/ 1000 unid. CÓD. 06664-8

106/8 - Caixa c/ 3500 unid. CÓD. 06667-2

Grampo galvanizado 26/6 10cx com 5000 Eagle

LANÇAMENTO



Galvanizados - Não enferruja
CÓD. 44060-4

SECA FÁCIL TREVISAN

VARAL RECOLHÍVEL TREVISAN
MODERNO, FÁCIL DE USAR E DURÁVEL.

Após a secagem das roupas, a corda de 30 metros é recolhida e mantida abrigada no compartimento interno, deixando espaço livre.



22735-0
VARAL RECOLHÍVEL MANUAL SECAFÁCIL 30M

2 ANOS DE GARANTIA!



FATURE MAIS COM A NOVA LINHA DE PRODUTOS PARA TATUAGEM



CÓD: 128483-1
GEL FILME PROTETOR TATUAGEM 60G MBOAH

CÓD: 128480-1
SABONETE ESPUMA PÓS TATUAGEM 50ML WASH

CÓD: 128481-1
CREME HIDRAT. CICATRIZA PÓS TATUAGEM 25ML

CÓD: 128478-3
CREME HIDRAT. TATUAGEM 80G SPARKLE

CÓD: 128479-3
CREME HIDRAT. TATUAGEM 80G COOL



Tratamento bom para a piscina e bom para o bolso.

#ficaadica

ELEVADOR ALCALINIDADE SUALL 2KG
COD: 101353-0

ESTABILIZADOR pH+ SUALL 2KG
COD: 101352-1

SULFATO ALUMÍNIO SUALL 2KG
COD: 101451-1

ALGICIDA CHOQUE 2 EM 1 SUALL 1L
COD: 101382-3

LIMPA BORDA DE PISCINA SUALL 1L
COD: 101354-8



LINEX



118282-1
ÁLCOOL
DESINFETANTE
LÍQUIDO 70
1LX12 LINEX

WASSINGTON

Cuida da sua Imagem



Brilho e renovação com a praticidade e qualidade que você precisa!

Líquido para Calçado Cobre Riscos...

Códigos:
Preto: 02005-2
Marrom: 02293-4

Brilho Mágico Brilho Instantâneo...

Códigos:
Preto: 29950-2
Icolor: 29952-9

Pasta para Calçados Renova a cor.

Códigos:
Preto: 02760-0
Marrom: 02761-8



YEVA
COSMÉTICOS

FRAGRÂNCIAS PREMIUM
TODA VEGANA: 0% ORIGEM ANIMAL
FÓRMULAS SUAVES



SABONETES LÍQUIDOS	500ml	1 Litro	Refil 250ml	Refil 790ml
CEDRO E PACHOULY	027959-2	120544-5	120532-7	120534-7
ERVA DOCE	027960-0	120538-7	120531-7	-
LAVANDA E VERBENA	027962-0	-	120530-7	120536-7
CORAL OCEAN	120545-5	-	120527-9	120537-7
MORANGO COM CHAMPAGNE	027961-0	120541-5	120533-7	-
ILUMINADOR	120546-5	-	-	-

deko 34
REPRESENTAÇÕES

Dentrat



Antisséptico bucal Clareador 250ml Cód.: 27999-3
Antisséptico bucal Extra Forte 250ml Cód.: 109341-7
Antisséptico bucal Menta 250ml Cód.: 109343-7



Sabonete Líq. c/v Flor de Cerejeira 500ml Cód.: 109346-7
Sabonete Líq. c/v Algodão e Cereais 500ml Cód.: 109344-7
Sabonete Líq. c/v Erva Doce e Chá Verde 500ml Cód.: 109345-7
Sabonete Líq. c/v Morango e Damasco 500ml Cód.: 109347-7

TACTO

Sempre

27702-9
ESPONJA (BUCHA)
BANHO VEGETAL EN

27521-2
PEDRA POME 8X5



Consulte
nossos
preços!



27493-3
LIXA UNHA AMARELA



27708-8
LIXA PÉ E.V.A TIPO
AVON SEMPRE SM



27519-0
LIXA PÉ PLÁSTICA
ANATÔMICA C8



bom pano

29551-5
SACO ALVEJADO 60X40
12BAT PACOTE C/10



29552-3
SACO CRU NOVO 70X50
12BAT PACOTE C/10



31004-2
PANO PRATO ALVEJADO
DECORADO PACOTE C/10



29116-1
SACO ALVEJADO 60X40
18BAT LIG PACOTE C/5



29550-7
SACO CRU NOVO 70X50
18BAT LIG C/5 PACOTE



Consulte
nossos
preços!

VidaPratika

CORTINAS DE BOX

Sort. Antimão - 138 X 192cm - 31612-1



Consulte
nossos
preços!

CAPA PARA COLCHÃO
180x210cm - 34194-0



CAPA TRAVESSEIRO
34193-2



DANPER

Conforto em
cada passo da
sua jornada



O chinelo Danper é perfeito para o dia-a-dia, as tiras e solado em PVC proporcionam durabilidade, conforto e aderência.

135043-9 Sand. Danper Confort Cafe 39
135044-7 Sand. Danper Confort Cafe 40
135045-5 Sand. Danper Confort Cafe 41
135046-3 Sand. Danper Confort Cafe 42
135047-1 Sand. Danper Confort Cafe 43/44



22078-7
GELEINHA SLIME
COLORIDA C24
duas cores por pote, brinque e
misture para criar uma nova cor



22373-5
GELEINHA SLIME
COLORIDA C/ GLITTER C24
slime com muito brilho para
encantar a criançada



22374-3
GELEINHA SLIME
UNICÓRNIO C24
cores perolizadas que remetem
ao mundo mágico do unicórnio



112381-0
GELEINHA SLIME
MARIA CLARA/JP C24
união do slime preferido com os
youtubers queridos das crianças



22827-9
GELEINHA SLIME
SURPRESA UNICÓRNIO
miniatura colecionável + slime
+ bolinhas



123753-7
GELEINHA SLIME
CANDY SOFT C24
seguinto a tendência de tons
pastel com textura soft



123754-7
GELEINHA SLIME
CANDY COLOR C24
combinação de slime branco e
colorido com textura soft



37164-8
GELEINHA SLIME
BRILHA NO ESCURO
experiência brilhante e divertida
com slime fosforescente



22826-9
GELEINHA SLIME CONJUNTO
LABORÁRIO C8
vire um cientista e crie seu
próprio Gelelé Slime



112380-0
GELEINHA SLIME P/
COLORIR TIE DYE C8
slime branca + tintas para uma
diversão artística criativa



37647-8
GELEINHA OVO SURPRESA
UNICÓRNIO C18
slime + miniatura temática +
enfeites laminados para decorar



112386-0
GELEINHA OVO SURPRESA
FUNDO DO MAR C18
slime + miniatura temática +
enfeites laminados para decorar



37648-8
GELEINHA OVO SURPRESA
INSETOS C18
bichos envolvidos em slime
para diversão arrepiante



101178-6
GELEINHA OVO MIX
FOAM GELELÉ C18
combinação de slime + bolinhas
explosão de textura e diversão



112392-9
LANÇA ESPIRRA ÁGUA
45CM FUNDO DO MAR
rende muita diversão na piscina,
praia e até no quintal



a mais
completa
linha de
Slimes
do Brasil



EXCLUSIVO
4
CORES
POR POTE

MASSINHA
**STIICA
PULA**



EXCLUSIVO
4
CORES
POR POTE

101406-0
MASSINHA ESTICA E PULA 20G
UNICORNIO C15
4 cores pastéis com textura macia
que permite inúmeras criações

101405-0
MASSINHA ESTICA E PULA 20G
DINOSAURO C15
crie dinossauros e infinitas possibilidades
com 3 variações em 4 cores por pote



101407-0
MASSINHA ESTICA E PULA 14G
LOOK MONSTER C18
crie monstros divertidos com
massinha + fantoche de dedo

SOLTE A
IMAGINAÇÃO



FAÇA ATÉ
30
LELÉBAS
POR UNIDADE



GEL MÁGICO
LELÉBA
SQUISHY FUNDO DO MAR



101417-9
GELEINHA KIT 3 GEL/4 FORMAS
FUNDO MAR MENINA

aventura sensorial
cheia de magia com
cores vibrantes e
textura gelatinosa

101416-9
GELEINHA KIT 3 GEL/4 FORMAS
FUNDO MAR MENINO



CADA UNIDADE CONTÉM:
1 BANDEJA | 1 ESPÁTULA | 3 FRASCOS DE GEL MÁGICO 83ml CADA | 2 SACHÊS COM PÓ MÁGICO 8g CADA | 4 FORMINHAS ANIMAIS MARINHOS

SLIME ENALDINHO

CADA POTINHO VEM COM UMA BOLINHA COLECIONÁVEL!



GELEINHA SLIME GELÁSTICA ENALDINHO COM BOLINHA PULA-PULA CAIXA COM 24 UNIDADES CÓDIGO TAMBASA 141400-2

CÓD.: 101372-6 MASSINHA ELÁSTICA PULA-PULA 100GR C/24

CÓD.: 101373-4 MASSINHA ELÁSTICA BORRACHINHA UNICÓRNI0 200GR C/12

CÓD.: 141399-9 GELEINHA SLIME GLITTER 120GR C/24



CÓD.: 120213-9 GELEINHA SLIME LUCCAS NETO 180GR C/12



CÓD.: 141476-0 GELEINHA SLIME TRADICIONAL 120GR C/24



CÓD.: 133251-1 GELEINHA SLIME VAPTSLEKA 40GR C/24



Comprando em nossa **LOJA ONLINE** você pode pagar com:

Cartão de crédito
Até 10X*

Boleto faturado

Boleto à vista

Pix
0,3% de desconto

Consulte o site ou o whatsapp da capa para se cadastrar.

*Pedidos acima de R\$10 mil

AMOEBÁ

Colorindo a Páscoa das Crianças

Amoeba Original - Cód. 27764-9
Caixa display c/ 24 unidades

Amoeba Metal - Cód. 109189-5
Caixa display c/ 24 unidades

Faça já seu pedido!



31735-7
TRITURADOR/PICADOR
PLÁSTICO MANUAL ALHO



111410-4
TÁBUA BIFE PLÁSTICO
27X20 3 PEÇAS POLY PLAY



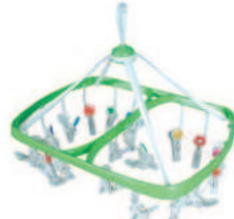
109013-0
VARAL MINI C/16
PRENDEDORES
CATAVENTO



109190-3
VARAL MINI C/12
PRENDEDORES TRIÂNGULO



109015-0
VARAL MINI C/19
PRENDEDORES PRENDMANIA



Luciano

FÁBRICA DE OMBRELONES

Novidade!

OMBRELONE REDONDO BIPARTIDO 2,40M

Cobertura em lona Cicap 0,30 com proteção UV, parafusos em inox.
Altura: 2,45 Metros
Peso Aproximado: 8kg
Estrutura com haste central bi-partida
Madeira maciça 3.4

Código Produto 101444-3

Conforto
Proteção
Resistência
Durabilidade

Base e venda separadamente

Código Produto: 101445-3

A base é essencial para a estabilidade, segurança e durabilidade do ombrelone, evitando tombamentos e facilitando o uso em diferentes ambientes e superfícies.



126050-5
LIMPADOR MULTIUSO 500ML
8X3 KIT ORIGINAL AZULIM



126051-5
LIMPADOR MULTIUSO 500ML
4X3 KIT ECONÓMICO AZULIM



126057-5
LIMPADOR MULTIUSO 500ML
8X3 KIT BANHEIRO AZULIM



126056-5
DETERGENTE LOUÇA 5L
NEUTRO AZULIM C4



126054-5
CERA LÍQUIDA 5,000L
INCOLOR POLYLAR C4



126052-5
CERA LÍQUIDA
750ML INCOLOR
POLYLAR C12



126053-5
CERA LÍQUIDA
750ML VERDE
POLYLAR C12



126055-5
LAVA ROUPAS
LÍQUIDO COCO
TUFF 12X1L





Ref. 133027-6
Bandeja Organizadora
Plástica Multiuso
Translúcida c/12 Pçs



LANÇAMENTOS

Ref. 133033-0
Cabide Plástico Adulto
Preto 20x5



Ref. 133028-4
Caixa Organizadora
56 Lts com Tampa
c/06 Pçs



Ref. 133030-6
Banqueta Plástica
com Maleta Preta
c/03 Pçs



Ref. 112651-8
Lixeira c/Pedal Borda
Trava Saco 45 Lts
Label Inox



Ref. 112652-8
Lixeira c/Pedal
Borda Trava Saco
45 Lts Preta



Ref. 112921-5
Lixeira c/Pedal
20 Lts Preta



Ref. 112922-5
Lixeira c/Pedal
20 Lts Label Inox



Ref. 124187-4
Lixeira com Pedal
10 Lts Preta
c/02 Pçs



Ref. 124186-4
Lixeira com Pedal
10 Lts Label Inox
c/02 Pçs



● Ref. 112656-8
Lixeira 120 Lts
Preta c/Roda Pedal
Tampa Click



○ Ref. 112655-8
Lixeira 120 Lts
Branca c/Roda Pedal
Tampa Click



● Ref. 112654-8
Lixeira 60 Lts
Preta c/Roda Pedal
Tampa Click

○ Ref. 112653-8
Lixeira 60 Lts
Branca c/Roda Pedal
Tampa Click



Ref. 112316-3
Caixa de Massa
para Pedreiro 20 Lts



Ref. 78692-7
Recipiente Plástico
para Pintura 15 Lts



Ref. 123804-3
Lixeira de Pia
Rattan com Tampa
Preta 5 Lts



● Ref. 112311-3
Lixeira Rattan
Preta c/Pedal 7 Lts
Montada

○ Ref. 112310-3
Lixeira Rattan
Cinza c/Pedal 7 Lts
Montada



Ref. 110640-7
Maleta Ferramentas
Granite Pro Alta 13"
com Bandeja



Ref. 110641-7
Maleta Ferramentas
Granite Pro Baixa 13"



Ref. 110382-8
Maleta para Pesca
4103 - 17" 3 Bandejas



Ref. 37515-6
Balde Concreto
Plast 12 Lts



Ref. 10359-4
Balde 15 Lts
c/12 Pçs



Ref. 10085-4
Lixeira com
Tampa 10 Lts



Ref. 65945-2
Lixeira com
Tampa Preta 30 Lts



Ref. 10365-6
Lixeira com
Tampa Preta 65 Lts



Ref. 37527-4
Lixeira com
Tampa e Rodas
Preta 100 Lts



Ref. 37031-6
Cadeira Dobrável
Preta

Ref. 37030-6
Mesa Quadrada
Dobrável Preta



Ref. 80835-0
Cadeira Adulto
VM Bistro Preta



Ref. 80822-9
Mesa Monobloco
Quadrada Preta



Ref. 123803-3
Corrente Plástica
Zebrada Montável
Elo Grande 2mts



Ref. 37022-8
Banqueta "Premium"
Rattan Preta



Ref. 50123-9
Banqueta Preta
c/06 Pçs



Ref. 37021-8
Banqueta Step
Multiuso 2 Degraus
Preta



Ref. 124184-4
Organizador Jutta
com Tapa Preto
6 Lts c/06 Pçs



Ref. 124185-4
Organizador Jutta
com Tapa Preto
16 Lts c/06 Pçs



Ref. 50793-8
Organizadora Prática
Preta 15 Lts
c/Tamapa e Alça



Ref. 69864-8
Organizadora Rattan
c/Tampa 40 Lts Preto



Ref. 69863-8
Organizadora Rattan
c/Tampa 15 Lts Preto



Ref. 69865-8
Organizadora Rattan
c/Tampa 07 Lts Preto



Ref. 10213-0
Container Organizador
50 Lts c/04 Pçs



Ref. 37511-6
Container Organizador
30 Lts c/06 Pçs



Ref. 109288-2
Caixa Plástica
Preta



Ref. 111062-6
Organizador Vertical
Telado Quádruplo
Preto



Ref. 111063-6
Organizador Vertical
Telado Triplo
Preto



Ref. 109289-2
Cesto Rattan
Tampa Basculada



Ref. 80834-2
Cesto Telado 60 Lts
Preto -TPA Telada



Ref. 37500-8
Maleta Car Box
5100 23"



Ref. 37023-8
Assento Prático



Ref. 111691-4
Porta Detergente
e Esponja com Bico
Dosador Rattan Preto



Ref. 65344-6
Bacia 12 Lts c/12 Pçs



Ref. 65345-4
Bacia 18 Lts c/12 Pçs




Ref. 37032-6
Bacia Extra Gigante
100 Lts



Ref. 10088-9
Balde 08 Lts c/12 Pçs



Ref. 37506-8
Regador Grande



Ref. 111061-6
Escorredor Plástico
de Louça Preto



○ Ref. 37552-9
● Ref. 80829-0
● Ref. 80832-6
Banheira Infantil
GG 35 Litros

ARQPLAST.
Reciclar é Garantir a Vida

124496-5

COADOR DE CAFÉ P/
MÁQUINA FLANELA - BOCA
23CM MEDEIROS C12



118044-4

TOUCA BANHO PLÁSTICA
0,05 (6X2) MEDEIROS



128295-6

TOUCA BANHO PLÁSTICA
LISOLENE 0,10 C/12 UN.



128292-1

TOUCA CABELO
METALIZADA
SIMPLES C/12 UN.



128294-8

TOUCA CABELO METALIZADA
C/ BOLINHA ISOPOR C/12 UN.



118045-4

BUCHA BANHO
VEGETAL MÉDIA
C/ 12 UN.



128291-3

BUCHA BANHO
VEGETAL PEDAÇO
14CM C/12 UN.



111810-3

AVENTAL TÉRMICO ESTAMPADO
60X70CM C/6 UNIDADES



AVENTAL AÇOUGUEIRO
BRANCO BAGUN PACOTE
C/6 UNIDADES

133112-4 - MÉDIO
58X75CM CA 37635

133113-2 - GRANDE
58X95CM CA 37635

133110-8 - GIGANTE
58X1,17CM CA 37635



AVENTAL AÇOUGUEIRO
BRANCO PROFISSIONAL
EMBORRACHADO ESPECIAL
50% POLIESTER 50%
PVC C/6 UNIDADES

133111-6 - MÉDIO
58X75CM CA 37634

120275-8 - GRANDE
58X95CM CA 37634

124503-1 - GIGANTE
58X1,17CM CA 37634



AVENTAL AÇOUGUEIRO
BRANCO PROFISSIONAL
EMBORRACHADO CURVIM
50% POLIESTER 50%
ALGODÃO C/6 UNIDADES

124501-5 - MÉDIO
58X75CM CA 37636

124502-3 - GRANDE
58X95CM CA 37636

120276-8 - GIGANTE
58X1,17CM CA 37636



Qualidade, Tradição e
Preços Imbatíveis!

Medeiros®

120280-6

SACOLA DE NYLON
FEIRA 37X42CM C/6



120278-8

SACOLA DE NYLON
FEIRA 37X45CM C/6



120277-8

SACOLA LONA P/
FEIRA 34X52CM



120279-8 - 35X43CM

SACOLA NYLON
GRANDE C/FECHO



133114-0

SACOLA NYLON C/FECHO
GIGANTE 88X60CM MEDEIROS C3



133115-9

SACOLA LONA
GRANDE C/
FECHO E BOLSO
36X47CM COM
3 UNIDADES



120283-6 - 28X33CM
BOLSA EMBORNAL
LONA C/ TAMPA E ALÇA



80963-2
LIMPA PORCELANATO
1L CRIVALLI

128362-6
LIMPA VIDROS
500ML CRIVALLI

128361-8
LUSTRA MÓVEIS
CRIVALLI
LAVANDA 12X200

123173-0
REMOVEDOR LIMPEZA
PÓS OBRA/PESADA 1L

REMOVEDOR LIMPEZA
MULTIUSO CRIVALLI
80952-7 1L
80958-6 2L
80959-4 5L



37291-0
CERA PARA MÓVEIS
C/CARNAÚBA 6X200G





PARA CADA PRAGA URBANA, UM TIPO DE PRODUTO.
PARA O SEU PONTO DE VENDA, PRODUTOS DEXTER LATINA.



LANÇAMENTO

133305-4
INSETICIDA TERMIFIN
FIPRONIL PRONTO
USO 500ML C12



LANÇAMENTO

133306-2
HERBICIDA GRAMIX
PRONTO USO
500ML DEXC12



LANÇAMENTO

133304-4
MATA MOSCA
DEXTER 500ML
PRONTO USO C12



LANÇAMENTO

133308-0
FUNGICIDA
FUNDICEX 500ML
PRONTO USO C12



12188-4
FORMICIDA DOCEIRA
STRAIK GEL 6 X 10G



12189-2
MATA BARATA GEL
STRAIK 6 X 10G



29278-8
Raticida Straik
Isca 400X25g



12714-6
FORMICIDA GEL DEXTER
TERMIFIN 6 X 10G



12713-2
MATA BARATA GEL
DEXTER TERMIFIN 6 X 10G

29642-2
REPELENTE 100ML
LOÇÃO ALTOFF



29643-0
REPELENTE 200ML
LOÇÃO ALTOFF

112231-2
HERBICIDA
GRAMIX SELETIVO
100ML



112232-2
MATA MATO
DESMAT 250ML



01409-5
Inseticida
Termifin
Fipronil
50ml



29277-0
Raticida Straik Isca
40X25g Display



01855-6
Inseticida Aerosol
Proteção
STRAIK 400ML



01411-7
Cumprida Incolor
SPRAY 12X400ML
STRAIK



01583-0
Cumprida Incolor
12X500ML
STRAIK



119138-1
Glifosato Terminal
Mata Mato 1L Dexter



130422-4
Mata Mato
Desmat 1L
Dexter Latina



130423-2
Inseticida Termifin
Fipronil 1L Dexter
Latina



01596-2
Inseticida Termifin
Fipronil 200 ml



Soluções inteligentes para o controle de pragas urbanas.



cód.47186-0
Engate rápido 1/2 mang. latão



cód. 47192-5
Bico torneira PVC



cód. 47189-5
Esguicho reto aluminio



cód. 47191-7
Bico torneira aluminio



cód. 47187-9
Engate rápido 1/2 mang. aluminio



cód. 47190-9
Bico torneira latão



cód. 69721-4
Lâmina estilete largo (10 pc)



cód. 69720-6
Estilete largo metal (L. 18)



cód. 47188-7
Engate rápido mangueira PVC



cód.10925-8
Aspersor espiga



cód.10926-6
Aspersor base esqui



cód. 89142-8
Fita adesiva reparo geral



cód. 89143-6
Fita adesiva reparo
tubo/conex.



cód. 89144-4
Fita adesiva reparo
superficie plana




GUDIM
na sua casa, na sua terra



BALDE ORDENHA INOX
OVAL 5L - COD.: 28131-4
OVAL 10L - COD.: 28133-4
OVAL 12L - COD.: 28132-4
OVAL 15L - COD.: 28134-4



BALDE ORDENHA
GALVANIZADO
OVAL 12L
COD.: 62992-8



GRELHA POPULAR
45X30CM
COD.: 65848-0

CHURRASQUEIRA CARIOCA
40X30X63CM
COD.: 80289-1



CHURRASQUEIRA A BAFO
GUDIM / 42X34X78CM
COD.: 65235-0



CHURRASQUEIRA POPULAR
45X30X66CM
COD.: 65234-2




CHURRASQUEIRA STYLO
41X25X34CM
COD.: 65236-9



CHURRASQUEIRA MINI BAFO
C/ GAVETA / 45X28X54CM
COD.: 65709-3



PORTÃO PET
COD.: 111192-8



TABUA PASSAR ROUPA
AÇO 90X30CM MILANO
COD.: 80287-5



FORNO FOGÃO LENHA
49x38x28cm
COD.: 31994-5

SuperPro
BETTANIN

FIBRAS DE LIMPEZA

126032-9 FIBRA ABRASIVA
LIMPEZA GERAL
SUPERPRO BETTANIN



126031-9 FIBRA ABRASIVA
LIMPEZA BETTAÇO
SUPERPRO BETTANIN



126033-9 FIBRA ABRASIVA
LIMPEZA PESADA
SUPERPRO BETTANIN



SUPOORTE PARA FIBRA E CABO



126036-9 SUPORTE P/FIBRA
ABRASIVA
SUPERPRO BETTANIN



126034-9 CABO/VASSOURA
140CM SUPERPRO BETTANIN



SACOS PARA LIXO REFORÇADO



84471-6

Saco Lixo
100L Preto
Sacramento
RL C10



84470-6

Saco Lixo
50L Preto
Sacramento
RL C20



84469-8

Saco Lixo
30L Preto
Sacramento
RL C30



84468-8

Saco Lixo
15L Preto
Sacramento
RL C50



Esse sim é resistente!

120628-6

Desentupidor
Vaso Sanitário
com Cabo
C/6 Unidades



109984-3

Desentupidor Pia
Sanfonado
C/6 Unidades



120418-3

Vassoura
Piaçava Natural
N2 com Cabo
C/6 Unidades



29990-1

Vassoura
Piaçava Natural
N3 com Cabo
C/6 Unidades



29991-0

Vassoura Nylon
Big Mileva
C/ Cabo
C/6 Unidades



29992-8

Vassoura Nylon
Mileva
com Cabo
C/6 Unidades





A fórmula que resulta em cuidado e limpeza começa aqui

Ha mais de 30 anos tornando seu lar mais Dular

DULAR
PRODUTOS DE LIMPEZA

126007-4 LIMPA TUDO 1L DULAR

126008-4 LIMPA PEDRA 1L DULAR

084382-7 SACO LIXO 100L PT DULAR ECONÔM.C25

084383-7 SACO LIXO 50L PT DULAR REFORÇ.C30

084384-7 SACO LIXO 100L PT DULAR REFORÇ. C18

084381-7 SACO LIXO 50L PT DULAR ECONÔM.C50

DESDE 1974
Sanol
PRO

LANÇAMENTOS

123679-6
DESENGRAXANTE
500ML SANOL PRO



123683-4
LIMPA PORCELANATO
1,0L SANOL PRO



123684-4
LIMPA PÓS OBRA 1L
SANOL PRO



123680-4
LIMPA TELHA 1L
SANOL PRO



123678-6
LIMPA TELHA 5L
SANOL PRO



123681-4
REMOVEDOR FERRUGEM
SANOL PRO 330ML



123682-4
REMOVEDOR TINTA
500ML SANOL PRO



Melare

PRODUTOS QUE DESCOMPLICAM SUA VIDA!

112741-7
RODO PLÁSTICO 40CM
C/CABO DUPLO MELARE



112735-9
ESCOVA SANITÁRIA S/DEPÓSITO
NYLON MELARE



112731-9
ESCOVA SANITÁRIA
C/DEPÓSITO MELARE



112736-9
VASSOURA NYLON
C/CABO MELARE
CANTO FLEX



112739-9
VASSOURA NYLON
C/CABO MELARE M-2000



112738-9
VASSOURA NYLON C/CABO
MELARE SOFT PLUS



Produtos Baianinha

Soluções em limpeza!



ROLO SUPER FORTE - FD
 Cód.: 79657-3 - 30 LTS C/50 un
 Cód.: 79658-1 - 50 LTS C/30 un
 Cód.: 79659-0 - 100 LTS C/20 un
 Cód.: 84077-7 - 200L PRETO C/15
 Cód.: 84117-5 - 200L TRANSP. C/15

SUPER FORTE



ROLO CITRONELA - FD
 Cód.: 79660-3 - 15 LTS C/100
 Cód.: 79725-1 - 50 LTS C/30
 Cód.: 79726-0 - 100 LTS C/20



SACO LIXO AZUL BAIANINHA REFORÇADO
 Cód.: 84378-9 - 30 LTS C/30
 Cód.: 84379-9 - 50 LTS C/30
 Cód.: 84380-7 - 100 LTS C/15



FLANELA OURO 38X58CM BAIANINHA C/12
 Cód.: 79664-6



PANO PRATO ALGODÃO ESTAMPADO 32X62 C/10
 Cód.: 120592-6



SACO ALIMENTO BAIANINHA CX C/ 24X50UND
 Cód.: 22107-4 - 2KG
 Cód.: 22108-2 - 3KG
 Cód.: 22109-0 - 5KG



SACO LIXO PRETO BAIANINHA ECONÔMICO ROLO - PCT
 Cód.: 84066-1 - 30L C/20 UN
 Cód.: 84067-0 - 50L C/20 UN
 Cód.: 84065-3 - 100L C/10 UN



SUPER FORTE REFORÇADO - FD 25 C/10 UN
 Cód.: 79655-7 - 50 LTS
 Cód.: 79656-5 - 100 LTS

ESCOVAS ROTATIVAS PARA LIMPEZA


Escova rotativa com Eixo sextavado 6,5mm servindo em diversos modelos de furadeira e parafusadeira com mandril ou encaixe. Escova de 100mm. Escova Super Macia e escova Macia. Ideal para limpeza/escovação em: Estofado, colchão, tapete, banco de carro, sofá, pneu, azulejo, piso e etc.



Copetec, produtos com qualidade Para seu Lar e Carro

BOCAL ASPIRADOR EXTRATORA COPETEC COM ADAPTADOR

Excelente bocal para limpeza e higienização de estofados, tecidos e carpetes. Serve para entradas 32mm, 36 e 38mm. Bocal resistente e com ótima visualização de sujidade



O Bocal pode ser utilizado em diferentes formas:



Lipex

GEL SANITÁRIO ADESIVO C/PLICADOR 28G
 71532-6 LAVANDA
 71533-6 MARINE
 71534-6 FRUTAS
 71535-6 FRESH

PASTILHA SANITÁRIA ADESIVO 20G C/12
 123613-7 MARINE
 123614-7 FRESH
 123615-7 FLORAL

123616-7 GEL SANITÁRIO ADESIVO COM APLICADOR 7G C/12



Mais de 56 anos produzindo qualidade!

PROTECTOR DE FOGÃO 6 UN

COD: 111940-5

ESPETO DE CHURRASCO DE BAMBU 10C50

COD: 111941-5

ACENDEADOR DE FOGO PRÁTICO

COD: 31730-6

ESPETO DE CHURRASCO DE MADEIRA

COD: 112694-0

PALITO DENTAL GABOARDI

COD: 31728-4

PALITO DENTAL ROLIÇO

COD: 31727-6



Contentor Plástico Encaixável

A-A | ENCAIXÁVEL


130090-5	AZUL	55x36x31,5	UN
130091-5	PRETO	55x36x31,5	UN
130092-5	VERMELHO	55x36x31,5	UN

A-B | EMPILHÁVEL


Cont. Plástico Canto Arredondado

10447-7	PRETO	55x36x31	UN
10448-5	VERDE	55x36x31	UN
10523-6	VERMELHO	55x36x31	UN

Contentor Plástico Hortifruti

10348-9	BRANCO	60x40x23	UN
54474-4	PRETO	60x40x23	UN




Guarda Tudo Empilhável Pequeno

10784-0	AZUL	26x35x44	C/ 8 SACO
50471-8	PRETO	26x35x44	C/ 8 SACO

Guarda Tudo Empilhável Médio

10772-7	AZUL	29x41x58	C/ 7 SACO
50470-0	PRETO	29x41x58	C/ 7 SACO



Caixa Box p/ Organização

AZUL				PRETO			
54453-1	CX BOX 3	10x17x7	C/25 PAC	04774-0	CX BOX 3	10x17x7	C/25 PAC
54454-0	CX BOX 5	14x24x12	C/9 PAC	04773-2	CX BOX 5	14x24x12	C/9 PAC
54517-1	CX BOX 6	18x30x15	C/12 PAC	54516-3	CX BOX 6	18x30x15	C/12 PAC
54455-8	CX BOX 7	22x34x17	C/10 PAC	04676-0	CX BOX 7	22x34x17	C/10 PAC
54456-6	CX BOX 8	32x43x19	1 UN				

Lixeira Plástica c/Pedal Vienna



SUPORTE PARA SACOS PLÁSTICOS



EMPILHAMENTO PRÁTICO E SEGURO



HASTE EM AÇO GALVANIZADO


100
LITROS

 BRANCO
111317-7
30x33x44,5

 PRETA
111314-7
30x33x44,5

75
LITROS

 BRANCO
111319-7
30x33x44,5

 PRETA
111320-5
30x33x44,5

50
LITROS

 BRANCO
111318-7
30x33x44,5

 PRETA
111313-7
30x33x44,5

25
LITROS

 BRANCO
111311-7
30x33x44,5

 PRETA
111312-7
30x33x44,5

15
LITROS

 BRANCO
111713-6
30x33x44,5

 PRETA
111714-6
30x33x44,5


SATISFAÇÃO GARANTIDA
75% MAIS RESISTENTE
COMPARADA AOS CONCORRENTES

RESISTENTE
ATÉ
140 KG

Banqueta Plástica Arcos

133837-3	BRANCA	38x38x47	UN
133838-3	PRETA	38x38x47	UN

Mesa Monobloco Plástica Arcos

133839-3	BRANCA	70x70x70	UN
133840-1	PRETA	70x70x70	UN



Cadeira Plast Bistrô Arcos

133001-2	PRETA	51x44x88	UN
----------	-------	----------	----

RESISTENTE
ATÉ
182 KG

Segurança
OCP 0122 INMETRO

Poltrona Plástica Arcos

109022-9	PRETO	56x58x90	UN
109023-9	BRANCA	56x58x90	UN

RESISTENTE
ATÉ
182 KG

Segurança
OCP 0122 INMETRO



FRIGIDEIRA HOTEL ANTIADERENTE

- 11238-0 N.28
- 11169-4 N.32
- 11170-8 N.34



FRIGIDEIRA HOTEL ALUMÍNIO

- 11171-6 N.32
- 11172-4 N.34



CONCHA HOTEL

- 11175-9 N.10 250 ml
- 11159-7 N.12 300 ml
- 11161-9 N.14 500 ml

ESCUMADEIRA HOTEL

- 11162-7 N.10
- 11165-1 N.12
- 11167-8 N.14
- 11168-8 N.16



ASSADEIRA RETANGULAR

- 11002-7 N.2 31 X 21 X 3
- 11003-5 N.3 35 X 24 X 3
- 11004-3 N.4 39 X 27 X 3



BACIA

- 11141-4 N.40 6,7 L
- 11258-5 N.50 12 L
- 11142-2 N.60 22 L



CALDEIRÃO HOTEL EXTRA

- 11230-5 N.22 8,3 L
- 11219-4 N.28 15,3 L
- 11164-3 N.30 18,3 L
- 11190-2 N.34 27,2 L
- 11191-0 N.36 32,5 L
- 11192-9 N.38 38,5 L
- 11193-7 N.40 45,2 L



CAÇAROLA HOTEL EXTRA

- 11212-7 N.28 8,0 L
- 11211-9 N.30 9,8 L
- 11183-0 N.32 12,0 L
- 11184-8 N.34 14,5 L
- 11185-6 N.36 17,2 L
- 11186-4 N.38 20,4 L



BALDE ALUMÍNIO

- 64479-0 N.30 10 L



PANELA DE PRESSÃO

- 11118-0 20 L

PANELA DE PRESSÃO

- 11241-0 7,5 L
- 11240-2 10 L

COMPLETA LINHA DE UTENSÍLIOS EM ALUMÍNIO
LINHA HOTEL E DOMÉSTICA



PRODUTOS CERTIFICADOS CONFORME PORTARIA INMETRO Nº 419. NATUREZA DA AVALIAÇÃO: SEGURANÇA. AVALIAÇÃO DE CONFORMIDADE COMPULSÓRIA OCP 0041 - T54 REGISTROS: PANELA DE PRESSÃO 20 LITROS: 006077/2018. PANELA DE PRESSÃO 7,5 L E 10 L: 006355/2018 - CAÇAROLA E CALDEIRÃO HOTEL EXTRA: 005032/2020 - FRIGIDEIRA HOTEL ANTIADERENTE: 004866/2020 - ASSADEIRA RETANGULAR: 004849/2020



ARTE INOX



COLHER ARROZ AÇO INOX
CABO MADEIRA



CONCHA SOPA AÇO INOX
CABO MADEIRA

Consulte
nossos
preços!



ESCUMADEIRA AÇO INOX
CABO MADEIRA



CORTADOR FEIJÃO
AÇO INOX (ESTRELA)



Consulte
nossos
preços!

**11038-8
PANELA PRESSÃO
GLOBO 4,5L**



**11045-0
PANELA PRESSÃO
GLOBO 7,0L**



LANÇAMENTOS!



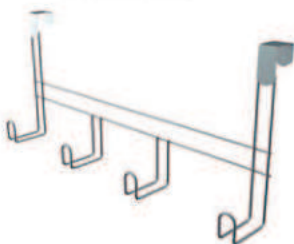
111645-3
TÁBUA BIFE MADEIRA
33X18 GOURMET



111646-3
TÁBUA BIFE MADEIRA
39X25 SLIM



111643-3
CABIDE/SUPORTE PORTA
ARAME 4 GANCHOS



111644-3
ORGANIZADOR XÍCARA
ARAME ENCAIXE STOLF



118015-0
PORTA SHAMPOO ARAME
P/BOX DUPLO PRETO



118017-0
SUPORTE PAPEL HIGIÊNICO
DUPLO CAIXA ACOPLADA



118016-0
SUPORTE PAPEL HIGIÊNICO
3 PAPÉIS PRETO STOLF



PREÇOS IMBATÍVEIS!



29819-0
SODA CÁUSTICA
RUCK 99 12X1KG
POTE



29428-4
SODA CÁUSTICA
INDAIA 12X1KG
POTE



LANÇAMENTO



22284-4
FLANELA OURO
38X58CM ZEBINA C10



31479-0
COADOR CAFÉ FLANELA
16CM CB MADEIRA



Consulte
nossos
preços!

31544-3
COADOR CAFÉ
FLANELA 11CM
CB/ MADEIRA



31543-5
COADOR CAFÉ
FLANELA 11CM
CB/ PLÁSTICO



31478-1
COADOR CAFÉ
FLANELA 12,5CM
CB MADEIRA



31477-3
COADOR CAFÉ
FLANELA 12,5CM
CB PLÁSTICO



REPELENTE ELETRÔNICO CONTRA MOSQUITOS

- BIVOLT (127/220 V)
- BAIXO CONSUMO (APENAS 0,5 kWh)
- SEM USO DE REFIL
- NÃO É TÓXICO
- USO POR TEMPO INDETERMINADO
- NÃO PROVOCA ALERGIAS



COD. 29255-7



COD. 29224-9



COD. 29271-0



COD. 29270-2

KAWOA

INDÚSTRIA
Brasileira
PRODUÇÃO TOTALMENTE NACIONAL

IMAGENS ILUSTRATIVAS

SUPER METALRIO
fábrica de churrasqueiras


124691-9
CHURRASQUEIRA ELÉTRICA
4 ESPETOS MAXGRIL BIVOLT



124692-9
CHURRASQUEIRA ELÉTRICA
5 ESPETOS GRIL BIVOLT



124693-9
CHURRASQUEIRA P/
BARCO INOX
PORTÁTIL



124723-9
ESPETO CHURRASCO
AÇO CHÃO SUPER
METALRIO C2



**HIPER
ROLL**

BOBINA PIC ESTRELA C500
09114-6 3KG 30X40
09115-4 5KG 35X45
09116-2 10KG 40X60



SACO LIXO PRETO ALMOF.
09324-6 15L 25X20U
09323-8 30L 25X10U
09325-4 50L 25X10U
09326-2 100L 25X5U



SACOLA CAMISETA
BCA HIPERROLL C/1000
84476-6 - 29X39
09657-1 - 30X40
09456-0 - 38X48
84481-4 - 38X48

SACO LIXO PRETO
HIPERROLL
84477-6 - 15L 39X58 60 UN
84478-6 - 30L 59X82 30 UN
84479-6 - 50L 63X80 30UN
84480-4 - 100L 75X105 15 UN

Lançamento



SACO PARA LIXO
CODOMÍNIO
SUPER REFORÇADO
PRETO EM ROLO



Lançamento

84114-5 - 40L
84115-5 - 60L
84116-5 - 100L
SACO LIXOPT
HIPERROLL
REFORÇADO
ROLO 4X25



BOBINA PICT F RETO
09189-8 1KG 20X30 C700
09194-4 2KG 25X35 C700
09205-3 3KG 30X40 C700
09443-9 5KG 35X45 C500
09187-1 10KG 40X60 C400



INVICTA
COMÉRCIO

27265-5
SABONETE LÍQUIDO
5L ERVA DOCE OFF C/2



27472-0
ÁLCOOL GEL
70° 5LX2 DOMUS



27343-0
SABONETE LÍQUIDO
1L ERVA DOCE DOMUS



TORNEADOS ALEMÃO
Ind. de Cabos

110009-0
CABO MARTELO
MADEIRA 26X34X310MM



110008-0
CABO SERROTE
MADEIRA 20X110X120MM




Consulte
nossos
preços!

Senior


LANÇAMENTOS

PLACA DE REVESTIMENTO DE FÁCIL MANUSEIO
E APLICAÇÃO EM QUALQUER PAREDE
(REBOCO, MADEIRA, AZULEJO, ETC)
16 PLACAS CORRESPONDE À 1.5M2

78771-8
PLACA REVESTIMENTO
PRETA 30X30 C16



78772-8
PLACA REVESTIMENTO
BRANCA 30X30 C16



SBRISSA®

Soluções em plástico



Código 10272-5
PENEIRA NYLON C/ CABO PEQ.
07CM - c/ 12 unid



Código 10323-3
PENEIRA NYLON C/ CABO PEG.
12CM - c/ 12 unid



Código 10325-0
PENEIRA NYLON C/ CABO MED.
15CM - c/ 12 unid



Código 10821-9
PENEIRA NYLON C/ CABO GDE.
18CM - c/ 12unid



Código 50569-2
PENEIRA NYLON C/ CABO
SORTIDOS C4 - 1 KI



Código 50568-4
PENEIRA NYLON C/CABO
SORTIDOS C3 - 1 KI.



Código 10681-0
PENEIRA NYLON S/CABO
GRANDE 30CM - c/ 12 unid.



Código 10682-8
PENEIRA NYLON S/CABO
MÉDIA 16CM - c/ 12 unid.



Código 120463-4
PENEIRA PLÁSTICA FUNIL
- c/ 04 unid



Código 10208-3
LAVA ARROZ PLÁSTICO
SBRISSA - c/ 12 unid.



Código 22359-3
PORTA DETERGENTE PLAST.
- c/ 12 unid



Código 10366-6
FUNIL PLAST. MÉDIO
- c/ 12 unid



Código 50570-4
BACIA PLAST. RD
1,2/2,5/4,5L C3 - 1 KI



Código 50564-1
PORTA FILTRO P/CAFÉ COLOR.
N103 - c/ 04 unid



Código 10649-4
COLHER INFANTIL PLAST.
ESCOLAR - c/ 12 unid.



Código 10651-8
PRATO FUNDO PLAST. C/
ABA ESCOLAR - c/ 12 unid



Código 50571-4
CANECA PLAST. 270ML ESCOLAR
SORTIDA - c/ 12 unid



Código 120494-9
CONJUNTO INFANTIL PLÁSTICO
(3 PEÇAS) ESCOLAR - c/ 06 unid



Código 10776-0
JARRA DOSADORA 1L
REF. PLAST C6 - c/6 unid.



Código 50562-5
JARRA PLAST. 1,8L C/
TAMPA COLORIDA - c/ 12 unid



Código 50563-3
JARRA PLAST. 1,8L C/ TAMPA
TRANSPARENTE - c/ 12 unid.



Código 50567-4
URINOL ADULTO PLAST.
N22 COLOR. - c/ 6 unid



Código 27548-4
FENITE PLAST. LIMPEZA PIOLHO
R217 - c/ 24 unid.

Código 120495-9
ESCOVA CABELO OVAL
PLÁSTICO 1012 - c/ 24 unid.



Código 27813-0
ESCOVA CABELO PLAST.
NOEMI - c/ 12 unid




Código 27323-4
PENTE CABO FINO
SORTIDO - c/ 24 unid




Código 120496-9
ESCOVA CABELO OVAL PLÁSTICO
C/CABO - c/ 12 unid



Código 27322-8
PENTE CABO GROSSO
TRADICIONAL - c/ 24 unid.



Código 27324-4
PENTE MATA MARIDO
SORTIDO - c/ 24 unid.



NOVA TAMBASA

SEGURANÇA E PLANEJAMENTO PARA O SEU FUTURO!



Uma nova solução para você planejar, conquistar e proteger!

A **Tambasa Seguros e Consórcios** é a mais nova empresa do Grupo Tambasa, trazendo a solidez e confiança que você já conhece. Agora, além dos melhores produtos, você conta com soluções completas para proteger suas conquistas e planejar o futuro com segurança.

✓ **Seguros sob medida para sua tranquilidade:**

- Proteção para você, sua família e seus bens.
- Planos personalizados para atender às suas necessidades.

✓ **Consórcios que transformam seus planos em realidade:**

- Parcelas acessíveis e sem juros.
- A maneira inteligente de conquistar seu carro, moto ou imóvel.



Confira as condições!



Chame um especialista agora e veja como proteger e planejar seu futuro!

 **(31) 2120-0015**

PARCEIROS MULTIPLICADORES



SUAS COMPRAS VALEM EM DOBRO!

A CADA R\$300,00 GANHE UM CUPOM!

A CADA R\$1.000,00 EM CONSÓRCIOS NA TAMBASA FINANCEIRA, GANHE UM CUPOM. A CADA R\$300,00 EM SEGUROS, GANHE UM CUPOM.

QUANTO MAIS VOCÊ COMPRAR MAIS CHANCE TERÁ DE GANHAR.

Campanha "Tambasa 75 anos" devidamente autorizada pelo SPCPC, conforme certificado de autorização SPA/ME Nº 04.003179/2024. O regulamento da promoção está disponível no site:

tambasa.com/75anos

TAMBASA
ATACADISTAS



ACESSE O
REGULAMENTO