



Versão digital

SORTEIOS

- 27/07/24
- 26/10/24
- 22/03/25
- 26/03/25
- 29/03/25



25
CARROS

50
MOTOS

1 Fiat Pulse

1 Fiat Fastback

1 Jeep Renegade

1 Fiat Toro



21
Fiat
MOBI

50
Honda
CG START

Imagens meramente ilustrativas.

Compre online em: loja.tambasa.com



**Betoneira 1 Traço MAX 400L
com Motor**

122011-7 - Monof. 127V
122010-7 - Monof. 220V



**Betoneira MAX PRO 400L
com Motor**

122009-9 - Monof. 127V
122008-9 - Monof. 220V



**Betoneira Rental Force 400L
com Motor**

122007-9 - Monof. 220V
122006-9 - Trif. 220V



Cortadora de Piso/Asfalto
122086-4 - SP93 Gasolina 9HP
**Não acompanha o disco.*

Misturador Elét. 1600W
121102-0 - 127V
121103-0 - 220V



**Gerador a Diesel
4 Tempos Bivolt**
77911-3 - 5.500W, 9HP



**Gerador a Gasolina
4 Tempos Bivolt**
67579-2 - 3.500W, 6,5HP
67580-6 - 5.500W, 11HP
77909-1 - 8.500W, 15HP



**Perfurador de Solo
PS52cc 2T**
86556-0 - c/ Broca 20x80cm



**Broca Perfurador
de Solo**
86555-0 - 20x80cm



**Motor p/ Vibrador
de Imersão Portátil**
85471-9 - 127V
85472-7 - 220V



**Vibrador de Imersão
Portátil 1,1m
s/ Motor**
85470-0 - 35mm



**Motor de Acionamento
p/ Vibrador de Imersão**
55576-2 - 1,5cv biv. giratório



**Vibrador de Imersão
4 metros - s/ Motor**
55877-0 - 38mm



**Talha Manual
de Corrente**
55172-4 - 0,5T x 3m
55173-2 - 1T x 3m
55183-0 - 2T x 3m
86693-0 - 3T x 3m
86551-6 - 0,5T x 5m
75534-6 - 1T x 5m
86548-6 - 2T x 5m
75536-2 - 3T x 5m



**Guincho TEC 300kg
sem Caçamba**
79204-7 - 110V
85469-7 - 220V



**Compac. de Percussão
CS73 c / Motor Stark**
113040-2 - Motor 4HP



**Guincho de Coluna
200kg. 1.25cv Mono. Biv.**
85525-1 - sem caçamba,
sem coluna de fixação



**Caçamba
para Guincho**
85473-5 - 50 Litros

CSM

NAKASHI

LÂMINAS para roçadeiras

Descrição	2 pontas	2 pontas	2 pontas	2 pontas	2 pontas	2 pontas
Código	32818-9	32816-2	32817-0	62030-0	62935-9	62029-7
Ø Lâmina	255 mm	305 mm	330 mm	330 mm	350 mm	350 mm
Ø furo	1"	1"	1"	20 mm	1"	20 mm
Espessura	2,0 mm	2,0 mm	2,0 mm	2,0 mm	2,0 mm	2,0 mm
Dentes	-	-	-	-	-	-

Descrição	3 pás	3 pás	40 dentes	40 dentes	62 dentes	62 dentes
Código	32815-4	32814-6	32812-0	62932-4	62934-0	62933-2
Ø Lâmina	255 mm	255 mm	255 mm	255 mm	255 mm	255 mm
Ø furo	1"	1"	1"	20 mm	1"	20 mm
Espessura	1,4 mm	1,8 mm	1,4 mm	1,4 mm	1,4 mm	1,4 mm
Dentes	-	-	Vidia	Vidia	Vidia	Vidia




Para Roçadeiras Nakashi e Kawashima, utilizar lâminas com furo de 1".



ROÇADEIRAS a gasolina Profissionais

L431-M Cód 86501-0 42,7 cc

Motor Mitsubishi, 2T, gasolina
Haste Ø 28 mm
Eixo cardã 8 x 9



T331-M Cód 86494-3 32,6 cc

Motor Mitsubishi, 2T, gasolina
Haste Ø 26 mm
Eixo cardã 7 x 7



L261-M Cód 86497-8 25,6 cc

Motor Mitsubishi, 2T, gasolina
Haste Ø 25 mm
Eixo cardã 7 x 7



T262-M Cód 86492-7 25,6 cc

Motor Mitsubishi, 2T, gasolina
Haste Ø 25 mm
Eixo cardã 7 x 7



ROÇADEIRAS a gasolina


KW 26-T Cód 122532-4 25,4 cc

Motor Kawashima, 2T, gasolina.
Haste Ø 26 mm
Eixo cardã 7 x 7



KW 33-T Cód 122534-0 32,6 cc

Motor Kawashima, 2T, gasolina.
Haste Ø 26 mm
Eixo cardã 7 x 7



KW 26-L Cód 122541-3 25,4 cc

Motor Kawashima, 2T, gasolina.
Haste Ø 26 mm
Eixo cardã 7 x 7



KW 33-L Cód 122533-2 32,6 cc

Motor Kawashima, 2T, gasolina.
Haste Ø 26 mm
Eixo cardã 7 x 7



KW 43-L Cód 122505-7 42,7 cc

Motor Kawashima, 2T, gasolina.
Haste Ø 28 mm
Eixo cardã 8 x 9



Confira vídeo



KAWASHIMA

Premium

KW 5200-L Cód 86502-8 51,7 cc


Motor Kawashima, 2T, gasolina.
Haste Ø 28 mm
Eixo cardã 8 x 9



KAWASHIMA SERIE 7

KW 43-LE Cód 94042-8 42,7 cc

Motor Kawashima, 2T, gasolina.
Haste Ø 28 mm
Eixo cardã 8 x 9



GERADORES de energia

GT 950 Cód 57295-0 > 120V ~ 950 Watts
Cód 57296-9 > 220V

Motor 2 tempos gasolina
Capac. do tanque 4,2 L
Potência máx. 950W



GG 1250-B Cód 130959-5 1000 Watts

Motor 4 tempos, gasolina
Capac. do tanque 6 L
Potência máx. 1000 W



GG 3100-B Cód 121578-7 3000 Watts

Motor 4 tempos, gasolina
Capac. do tanque 15 L
Potência máx. 3000 W



GG 6000-B Cód 121579-5 5500 Watts

Motor 4 tempos, gasolina
Capac. do tanque 25 L
Potência máx. 5500 W



GG 8000-B Cód 121580-9 6500 Watts

Motor 4 tempos, gasolina
Capac. do tanque 25 L
Potência máx. 6500 W



GG 10000-DS Cód 121581-7 9000 Watts

Motor 4 tempos, gasolina
Capac. do tanque 25 L
Potência máx. 9000 W



DG 6000-E Cód 81503-9 5000 Watts

Motor 4 tempos, diesel
Capac. do tanque 12,5 L
Potência máx. 5000 W



• Condensador / Partida elétrica
• Preparado para ATS

SOPRADORES de folhas

KWB 26-S Cód 110619-2 25,4 cc

Motor 2 tempos, gasolina
Velocidade máx. do ar 71 m/s
Volume máx. do ar 8 m³/min



KWB 52-A Cód 110758-2 52 cc

Motor 2 tempos, gasolina
Velocidade máx. do ar 78 m/s
Volume máx. do ar 14,8 m³/min



ACESSÓRIO Capinadeira agrícola

AC1338 Cód 94840-6

Para tubo 25mm, Eixo cardã 7x7
Largura total de trabalho 350mm



MOTOBOMBAS

KWP 12 Cód 110144-0 24 HP 97,7 cc

Motor Kawashima, 4T, gasolina
Vazão máx. 14 m³/h
Diâm. de sucção/saída 1,1/2"
Alt. máx. de envio 20 m
Alt. máx. de sucção 7 m



• Portátil • Para água limpa • Autoescorvante

GW 252 Cód 110621-0 7 HP 212 cc

Motor Kawashima, 4T gasolina
Vazão máx. 34,5 m³/h
Diâm. de sucção 2 1/2"
Diâm. de saída 2"
Alt. máx. de envio 60 m
Alt. máx. de sucção 7 m



• Centrífuga • Alta pressão • Para água limpa

MOTOR estacionário

GE-700 Cód 22755-6 7 HP 212 cc

Motor 4 Tempos, gasolina
Capac. do tanque 3,6 L



CORTADORES de grama

- Empurradura acolchoada
- Rolamentos nos 4 rodas
- Ajuste central de altura

LR 181 Cód 116033-8 3,4 HP 144 cc

Motor Kawashima GV 401
Largura de corte 18" (46 cm)
Regulagem de altura 6 posições
Descarga 4 em 1, Coletor de 65 L



LR 200-34 Cód 122535-9 3,4 HP 144 cc

Motor Kawashima GV 401
Largura de corte 20" (51 cm)
Regulagem de altura 8 posições
Descarga 2 em 1



MOTOSERRAS a gasolina

KAWASHIMA PLUS

- KCS 380-P** Cód 86483-8 37,2 cc
Sabre 16" (406 mm)
Passo 3/8" - P. Baixo
Calibre .050"
- KCS 500-P** Cód 86487-0 48,3 cc
Sabre 18" (457 mm)
Passo .325"
Calibre .058"
- KCS 550-P** Cód 86488-9 54,6 cc
Sabre 18" (457 mm)
Passo .325"
Calibre .058"



KAWASHIMA STANDARD

- KCS 420-S** Cód 122406-9 42 cc
Sabre 16" (406 mm)
Passo - P. Baixo
Calibre .050"
- KCS 460-S** Cód 122407-7 45,8 cc
Sabre 16" (406 mm)
Passo - 3/8"
Calibre .058"
- KCS 520-S** Cód 110837-3 58,8 cc
Sabre 18" (457 mm)
Passo - 3/8"
Calibre .058"
- KCS 610-S** Cód 110655-5 81,5 cc
Sabre 18" (457 mm)
Passo - 3/8"
Calibre .058"

SABRE

- Cód 32824-3** 16"
Modelo 16B58-5711K
Passo 3/8" - Calibre .058"
Elos 57E
- Cód 32823-5** 18"
Modelo 18B58-6411K
Passo 3/8" - Calibre .058"
Comp. 18" (457 mm)
Elos 64E

ELETROSSERRA Premium

- ECS 2000** Cód 62469-1 127 Watts 2000 tr/min
Sabre 16" (406 mm)
Corrente 3/8"
P. Baixo .050"
Diâm. máx. de corte 80 cm

REBITADOR DE CORRENTES para motosserras

- Cód 62008-4**
Acompanham:
1 bigorna 3/8" / 404"
1 bigorna 1/4" / 325" / 3/8" P.B.
1 alavanca

ROMPEDOR DE CORRENTES para motosserras

- Cód 62009-2**
Acompanham:
1 chave allen solta punção
1 punção 1/4" / 325" / 3/8" P.B.
1 punção 3/8" / 404"
1 alavanca
1 base

ROLO DE CORRENTE PARA motosserras 25pés

- Acompanham caixas para venda varejo e kits para emendas

Cód.	Passo	Calibre	tipo
62305-9	3/8" P.B.	.050"	N1C
94043-8	3/8"	.058"	A2EP

LIMA PARA CORRENTES de motosserras

Lima Pferd (cavalinho)



Caixa com 6 unidades

Cód.	Descrição
32089-7	5/32" (4,0 mm)
32125-7	3/16" (4,8 mm)
32124-9	7/32 (5,6 mm)

PERFURADORES de solo

- ED-43** Cód 62068-8 42,7 cc
Broca de espiral duplo 150mm com vidia
- ED-52** Cód 116023-5 51,7 cc
Broca de espiral duplo 200mm com vidia

Melhor rendimento e menor esforço da transmissão



KAWASHIMA

BOMBAS para pulverização

- Acompanham:
1 mangueira de sucção (1")
1 mangueira de retorno (1/2")
2 torneiras de saída (1/2") e 1 filtro
- Cabeçote de ferro
Maior vazão

- S 40-F** Cód 37467-0
Potência necessária (motor elétrico) 3,0 a 5,0 HP
Pressão 40 bar
Vazão 40 l/min
- S 22-F** Cód 110677-1
Potência necessária (motor elétrico) 1,0 a 2,0 HP
Pressão 40 bar
Vazão 40 l/min

BOMBAS SUBMERSÍVEIS bomba caneta



- SW310050**
Cód 85306-2 110v
Cód 85307-0 220v
Altura máx. 54 m
Diâmetro de saída 1"
Potência 0,5 HP
Vazão máx. 3,00 m³/h
Acompanha: Caixa de comando com botão liga-desliga e protetor térmico.

PULVERIZADORES agrícolas



- PEM P20** Cód 122542-1
Vazão máx. 2,9 l/min
Pressão máx. 4 bar
Tensão 12 V
Bateria recarregável com autonomia até 10 horas
Bomba elétrica de diafragma
Fonte transformadora
Cinto acolchoado com engates em aço
Duplo sistema de filtragem
Lança telescópica em aço inox
Regulador de pressão
Monitor de tensão
2 Manípulos: Gatilho ou válvula. Para uso intermitente ou contínuo.

- Acompanham 5 peças:
• Bico cônico
• Bico em latão
• Bico espalho
• Bico chuveiro
• Bico leque
• Bico duplo

- PCG 2625** Cód 01579-2 25,4 cc
Motor Kawashima, 2 tempos
Tanque químico 25 L
Vazão 8 l/min
Pressão máx. 25 bar

- PCG 2625-A** Cód 120199-7 25,8 cc
Motor Kawashima, 2 tempos
Tanque químico 25 L
Vazão 8 l/min
Pressão máx. 25 bar

- PM P20** Cód 85309-7
Vazão máx. 0,5 l/min
Pressão máx. 3bar
Tensão 12 V
Lança em fibra de vidro
Bomba em plástico
20 Litros

ACESSÓRIO turbonebulizador

- ANT2** Cód 130921-8
Compatível com pulverizadores manuais e elétricos

ATOMIZADORES a gasolina

- AT 4314** Cód 01580-6 41,5 cc
Capac. tanque químico 14 L
Vazão máx. pó 3,4 kg/min
Vazão máx. líquidos 2,6 l/min
Alcance máx. horizontal 12 m
Aplica pó e líquido
Aplicação vertical

- AT 8020-U** Cód 32071-4 78,4 cc
Alcance máx. horizontal 16 m
Capac. tanque químico 20 L
Vazão máx. pó 6 kg/min
Vazão máx. liq. 5KG/min
Aplica pó e líquido
Aplicação vertical
Ideal no combate ao mosquito da dengue
Dois bicos: Simples e UVB



MICROTRATOR a gasolina

- MCG 780-A** Cód 122159-7 7 HP
Motor 4 tempos, gasolina
Lanterna de LED removível
Filtro de ar banhado a óleo
Enxada relativa 1000 mm





TRAMONTINA

LINHA COMPLETA DA TRAMONTINA MULTI

55443-0
ALVIÃO C/CABO
77303/543 TRAMONTINA



05019-9
ALVIÃO TRAMONTINA
77303/403



55444-8
CHIBANCA TRAMONTINA
C/CB 77305/543



55442-1
PICARETA PONTA E PÁ
C/CABO



PICARETA PONTA/PA
77300/403TRAM
05057-1 C6
55312-3 UN



05209-4
PICARETA 2 PONTAS
77317/503TRAM



CHIBANCA TRAMONTINA
05058-0 77305/403 C6
55311-5 77305/403 UN



ANCINHO 14 DENTES
62620-1 C/CB.CURVO TRAMONTINA
62619-8 C/CB.RETO TRAMONTINA



62584-1 CAVADEIRA ART.CB CANO TRAMONTINA



62585-0 CAVADEIRA ART.LIGHT TRAM77566



62586-8 CAVADEIRA ART.TRAMONT 77559/524



62081-5 CAVADEIRA ART.TUBULÃO TRAMON.77571



62583-3 CAVADEIRA ARTICULADA REFORÇADA TRAMONTINA 77564



110437-4
CAVADEIRA RETA CABO MADEIRA 120CM TRAMONTINA



32088-9
RASTELO CAFÉ 15
DENTES TRAM.77103/154



ANCINHO TRAMONTINA
32164-8 12 DENTES 77101/124
32698-4 12 DENTES 77110/124
32165-6 14 DENTES 77101/144
32690-9 14 DENTES 77110/144
32166-4 16 DENTES 77101/164
32691-7 16 DENTES 77110/164




COLHER PEDREIRO
TRAMONTINA C. REDONDO
55606-8 8
55607-6 9
55608-4 10



COLHER PEDREIRO
TRAMONTINA C.VIVO
05960-9 8
05967-6 9
05970-6 10



62629-5 ENXADA TRAM.1,5LE C/CB 77218/654



32791-3 ENXADA TRAM.2,5LE C/CB 77218/754



62630-9 ENXADA TRAM.1,5LL C/CB 77214/654



86539-7 CABO MACHADO TRAMONTINA



86557-0 CABO PICARETA TRAMONTINA



62262-1 ENXADA TRAM.2,5LE GOIVADA C/CB



PÁ BICO S/CABO
TRAMONTINA
55845-1 N3 C/6
122015-7 N3 UN
122016-7 N4 UN



LANÇAMENTO

122043-1 - UN
PÁ BICO S/CABO
N3 OLHO LONGO



LANÇAMENTO

PÁ QUADRADA
S/CABO N3
OLHO LONGO
110927-2 C/6
122044-1 UN



86831-5
PODÃO BANANEIRA
S/CB TRAMONTINA

32809-0
PODÃO CACAU/
BANANEIRA
TRAMONTINA



32657-7
ESTROVENGA
TRAM.LEVE
77635/085



32146-0
CAVADEIRA RETA
S/CB TRAM.77553 C6



62632-5
ENXADA TRAM.1,5LL
S/CB 77214/154C6




32180-0
ENXADA TRAM.
2,5LE 77218/254



62631-7
ENXADA TRAM.1,5LE
S/CB 77218/154C6





TRAMONTINA

LINHA COMPLETA DA TRAMONTINA MULTI

62265-6
ENXADA TRAM.2,5LE
GOIVADA S/CB



32176-1
ENXADA TRAM.2,5LL
77214/254



32659-3
ENXADA TRAMONTINA
NORTE FORJADA 3LE C6



ENXADA TRAMONTINA NORTE
FORJADA LE C6
110457-0 2,0
110456-0 2,5



ENXADÃO TRAMONTINA
32244-0 3,0LE 77272/304
32242-3 3,0LL 77270/304



62264-8
ENXADA TRAM.2,5LL
GOIVADA S/CB C6



32767-0 ENXADA TRAM.BAHIA 2,0LE 77262/204 C6
32174-5 ENXADA TRAM.BAHIA 2,5LE 77262/254 C6
32768-9 ENXADA TRAM.BAHIA 3,0LE 77262/304 C6
32769-7 ENXADA TRAM.BAHIA 3,5LE 77262/354 C6



62968-5 ENXADA TRAM.
BAHIA LEVE 2,5L S/CB



79534-8
ENXADA TRAM.FORJADA
2,0LL S/CABO C6



62651-1
ENXADA TRAM.FORJADA
1,5LL 77250/154C6



32177-0
ENXADA TRAM.FORJADA
2,5LE 77256/254C6



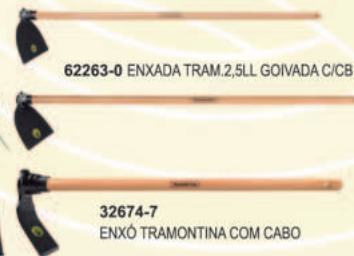
32792-1
ENXADA TRAMONTINA FORJADA 2,5LE C/CB



ENXADA TRAMONTINA FORJADA
110023-7 2,5LL 77250 C/CB
32178-8 2,5LL 77250/254C6



32955-0 ENXADA TRAM.2,5LL C/CABO 77214/754



62263-0 ENXADA TRAM.2,5LL GOIVADA C/CB

ENXADÃO TRAMONTINA
62967-7 2,5LL C/CB 77270/754
32241-5 2,5LL 77270/254 C6



ENXADA TRAMONTINA NORTE
62049-1 2LE 77222 C/CB
32179-6 2LE 77222/204 C6
62969-3 2,5L C/CB 77222
62971-5 2,5LE S/C77222C6



32674-7
ENXÓ TRAMONTINA COM CABO

ENXADA TRAMONTINA SUL
62034-3 1,5LL 77201 C/CB
32595-3 1,5LL 77201/154 C6



ENXADÃO TRAMONTINA
32243-1 2,5LE 77272/254
32790-5 2,5LE C/CB 77272/754



ESPÁTULA AÇO CABO
PLÁSTICO TRAMONTINA
03377-4 6CM
03378-2 8CM
03382-0 10CM
110455-0 12CM



32182-6
FOICE TRA.UBERLANDIA
77619/135 C6



32120-6
FOICE TRAMONTINA
ARROZ C/CA.77690/005



32057-9
FOICE TRAMONTINA
ARROZ.SERRILH77684/355



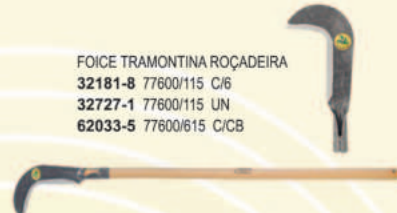
32944-4
FOICE TRA.ARROZ/PASTO
C/CA 77682



32935-5
FOICE TRA.ROCA.
S/PONTA77602/115 C6



FOICE TRAMONTINA ROÇADEIRA
32181-8 77600/115 C6
32727-1 77600/115 UN
62033-5 77600/615 C/CB



MACHADO TRAMONTINA
62082-3 3,5LL LEVE C/CB
32787-5 3,5LL PESA.C/CB
62125-0 3,5LL S/CB



55844-3 - C/6
122017-7 - UN
PÁ QUADRADA
S/CABO N3 TRAMONTINA

PÁ BICO C/CABO TRAMONTINA
85780-7 N2
55847-8 N3 RETO
85777-7 N3
75955-4 N4 RETO
85778-5 N4



32148-6
FORCADO SOLDADO
TRAM.10D.CB MADEIRA



86690-0
PÁ PLÁSTICA C/CABO
79CM TRAMONTINA



PÁ QUADRADA C/CABO
55846-0 N3 RETO
85779-3 N3





TRAMONTINA

LINHA COMPLETA DA TRAMONTINA MULTI

TRITURADOR FORRAGEIRO 2CV BIV
62428-4 TRAMONTINA 25

2 MARTELOS FIXOS
SAÍDA LATERAL
ACOMPANHA 4 PENEIRAS:
1 - LISA
1 - DE 3MM
1 - DE 5MM
1 - DE 10MM



TRITURADOR FORRAGEIRO 2CV BIV
86611-4 TRAMONTINA 30

6 MARTELOS MÓVEIS
SAÍDA LATERAL
ACOMPANHA 4 PENEIRAS:
1 - LISA
1 - DE 3MM
1 - DE 5MM
1 - DE 10MM



TRITURADOR FORRAGEIRO 2CV BIV
86610-4 TRAMONTINA 40

10 MARTELOS MÓVEIS
SAÍDA LATERAL
ACOMPANHA 4 PENEIRAS:
1 - LISA
1 - DE 3MM
1 - DE 5MM
1 - DE 10MM



APARADOR GRAMA 1000W
62112-9 127V TRAMONTINA
62098-0 220V TRAMONTINA

DIÂMETRO DE CORTE
DE 28CM



32012-9
REFIL APARADOR
GRAMA NYLON TRAM.EN

CORTADOR GRAMA 1300W PLAST.
62430-6 127
62431-4 220

RECOLHEDOR RÍGIDO
DIÂMETRO DE CORTE
DE 35CM



97317-3
EXPOSITOR MANGUEIRA
TRAMONTINA (BRINDE)
71900525



110121-4
CARRINHO CONST.CAÇAMBA
PLAST. 55L BC.MAD



85126-4
CARRINHO CONST.C.PLAST.
55L TRAMONTINA



62894-8
CARRINHO CONST.
CHAPA24 50L.AZ.TRAMONTINA
PNEU COM CÂMARA COM
RODA METÁLICA.



85125-6
CARRINHO CONSTRUÇÃO
EXTRA FORTE 65L TRAMONTINA
PNEU COM CÂMARA COM
RODA METÁLICA



110872-6
CARRINHO CONSTRUÇÃO
EXTRA FORTE 65L - PNEU MACIÇO
COM RODA PLÁSTICA





BROCA AÇO RÁPIDO TRAMONTINA

110239-0	01,0MM C10
110240-8	01,5MM C10
110270-2	01,6MM-1/16" C10
110241-8	02,0MM C10
110271-2	02,0MM-5/64" C10
110272-2	02,4MM-3/32" C10
110243-8	02,5MM C10
110273-2	02,8MM-7/64" C10
110244-8	03,0MM C10
110274-2	03,2MM-1/8" C10
110245-8	03,5MM C10
110275-2	03,6MM-9/64" C10
110246-8	04,0MM C10
110277-2	04,0MM-5/32" C10
110279-2	04,4MM-11/64" C10
122230-8	04,4MM-11/64" C10
110250-6	04,5MM C10
110697-8	04,5MM C10
110281-0	04,8MM- 3/16" C10
110253-6	05,0MM C10
110282-0	05,2MM-13/64" C10
110699-8	05,2MM-13/64" C10
110256-6	05,5MM C10
110698-8	05,5MM C10
110283-0	05,6MM- 7/32" C10
110700-1	05,6MM- 7/32" C10
110258-6	06,0MM C10
110291-9	06,0MM-15/64" C10
110701-1	06,0MM-15/64" C10
110290-9	06,4MM-1/4 C10
110260-4	06,5MM C10
110289-0	06,7MM-17/64 C10
110703-1	06,7MM-17/64 C10
110261-4	07,0MM C10
110288-0	07,1MM-9/32 C10
110264-4	07,5MM C10
110287-0	07,5MM-19/64" C10
110286-0	07,9MM-5/16 C10
110242-8	08,0MM C5
110292-9	08,3MM-21/64 C5
110247-8	08,5MM C5
110285-0	08,7MM-11/32 C5
110248-8	09,0MM C5
110284-0	09,2MM-23/64" C5
110249-8	09,5MM C5
110280-0	09,5MM-3/8" C5
110251-6	10,0MM C5
110252-6	10,5MM C5
110254-6	11,0MM C5
110278-2	11,0MM-7/16" C5
110255-6	11,5MM C5
110257-6	12,0MM C5
110259-6	12,5MM C5
110276-2	12,7MM-1/2" C5
110231-0	13,0MM
110704-1	14,0MM
110235-0	14,30MM- 9/16
110607-4	15,0MM
110734-6	15,90MM- 5/8
122172-3	16,0MM

TRAMONTINA

TEM CAMPANHA DE BROCAS TRAMONTINA

BROCA CHATA MADEIRA TRAMONTINA



97393-0
EXPOSITOR BROCA
TRAMONTINA
(BRINDE) 71900592

110229-1	06,3MM-1/4
122405-0	06,3MM-1/4
110226-1	07,9MM-5/16
110225-1	09,5MM-3/8
110222-1	12,7MM-1/2
110227-1	15,8MM-5/8
110224-1	19,0MM-3/4
110228-1	22,2MM-7/8
110223-1	25,4MM-1"



BROCA FIBROCIMENTO/MOURÃO TRAMONTINA

110760-0	6.3MM-1/4X25CM
110899-2	7.1MM-9/32X25CM
110900-6	7.5MM-19/64X28CM
110219-3	7.9MM-5/16X28CM
110759-2	9.5MM-3/8X32CM
110902-6	11.1MM-7/16X36CM
110761-0	12.7MM-1/2X40CM
110903-6	14.3MM-9/16X44CM
110901-6	15.9MM-5/8X48CM



BROCA VÍDEA CONCRETO TRAMONTINA

110262-4	4,0MM TRAC10
110263-4	5,0MM TRAC10
110265-4	6,0MM TRAC10
122231-8	6,0MM TRAC10
110266-4	7,0MM TRAC10
110267-4	8,0MM TRAC10
110702-1	8,0MM TRAC10
110268-4	10,0MM TRACM5
122229-0	10,0MM TRACM5
110269-4	12,0MM TRACM5



TRAMONTINA

LINHA COMPLETA GARIBALDI

- CHAVE FENDA TRAMONTINA
- 05599-9 1/4X10 41500/034
- 05044-0 1/4X6 41500/032
- 05194-2 1/4X8 41500/033
- 05045-8 1/8X4 41500/011
- 05596-4 1/8X5 41500/012
- 05597-2 3/16X4 41500/021
- 05046-6 3/16X5 41500/022
- 05036-9 3/16X6 41500/023
- 55792-7 3/8X10 C6 41500/052
- 55793-5 3/8X12 C6 41500/053
- 55794-3 5/16X10 C6 41500/044
- 55795-1 5/16X8 C6 41500/043



- 05412-7 ALICATE BICO TRAMONTINA EN 41008/106



- 05408-9 ALICATE CORTE DIAGONAL TRAMONTINA EN 41006/106



- 05006-7 ALICATE PRESSÃO 10° TRAMONTINA EN 41070/110



- 05336-8 ALICATE UNIVERSAL ISOLADO 8° TRAMONTINA EN 41001/108



- 05316-3 ALICATE UNIVERSAL PROFISSIONAL 8° TRAMONTINA EN 44000/108



- 05604-9 CHAVE PHILLIPS TRAMONTINA 1/4X4 41505/030
- 05048-2 CHAVE PHILLIPS TRAMONTINA 1/4X6 41505/031
- 05499-2 CHAVE PHILLIPS TRAMONTINA 1/8X5 41505/011
- 05049-0 CHAVE PHILLIPS TRAMONTINA 3/16X4 41505/021
- 05603-0 CHAVE PHILLIPS TRAMONTINA 3/16X6 41505/022



- 110686-0 CHAVE COMBINADA 07MM TRAMONTINA EN 411281/107
- 110685-0 CHAVE COMBINADA 08MM TRAMONTINA EN 411281/108
- 05413-5 CHAVE COMBINADA 10MM TRAMONTINA EN 41128/110
- 05415-1 CHAVE COMBINADA 11MM TRAMONTINA EN 41128/111
- 05416-0 CHAVE COMBINADA 12MM TRAMONTINA EN 41128/112
- 05417-8 CHAVE COMBINADA 13MM TRAMONTINA EN 41128/113
- 05418-6 CHAVE COMBINADA 14MM TRAMONTINA EN 41128/114
- 05419-4 CHAVE COMBINADA 15MM TRAMONTINA EN 41128/115
- 05586-7 CHAVE COMBINADA 16MM TRAMONTINA EN 41128/116
- 05582-4 CHAVE COMBINADA 17MM TRAMONTINA EN 41128/117
- 05583-2 CHAVE COMBINADA 18MM TRAMONTINA EN 41128/118
- 05589-1 CHAVE COMBINADA 19MM TRAMONTINA EN 41128/119
- 75005-0 CHAVE COMBINADA 20MM TRAMONTINA EN 41128/120
- 75006-9 CHAVE COMBINADA 21MM TRAMONTINA EN 41128/121
- 75007-7 CHAVE COMBINADA 22MM TRAMONTINA EN 41128/122
- 75008-5 CHAVE COMBINADA 23MM TRAMONTINA EN 41128/123
- 75009-3 CHAVE COMBINADA 24MM TRAMONTINA EN 41128/124
- 75010-7 CHAVE COMBINADA 25MM TRAMONTINA EN 41128/125
- 75011-5 CHAVE COMBINADA 26MM TRAMONTINA EN 41128/126
- 75012-3 CHAVE COMBINADA 27MM TRAMONTINA EN 41128/127
- 75013-1 CHAVE COMBINADA 28MM TRAMONTINA EN 41128/128
- 75014-0 CHAVE COMBINADA 30MM TRAMONTINA EN 41128/130
- 75015-8 CHAVE COMBINADA 32MM TRAMONTINA EN 41128/132



- 55646-7 CHAVE BIELA TRAMONTINA N 08 IGUAL L EN 42805/108
- 55647-5 CHAVE BIELA TRAMONTINA N 09 IGUAL L EN 42805/109
- 05319-8 CHAVE BIELA TRAMONTINA N10 IGUAL L EN 42805/110
- 05326-0 CHAVE BIELA TRAMONTINA N11 IGUAL L EN 42805/111
- 05332-5 CHAVE BIELA TRAMONTINA N12 IGUAL L EN 42805/112
- 05333-3 CHAVE BIELA TRAMONTINA N13 IGUAL L EN 42805/113
- 05334-1 CHAVE BIELA TRAMONTINA N14 IGUAL L EN 42805/114
- 05335-0 CHAVE BIELA TRAMONTINA N15 IGUAL L EN 42805/115
- 05338-4 CHAVE BIELA TRAMONTINA N16 IGUAL L EN 42805/116
- 05339-2 CHAVE BIELA TRAMONTINA N17 IGUAL L EN 42805/117
- 05584-0 CHAVE BIELA TRAMONTINA N18 IGUAL L EN 42805/118
- 05585-9 CHAVE BIELA TRAMONTINA N19 IGUAL L EN 42805/119

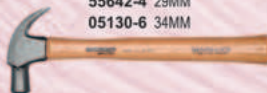


- 110658-5 ALICATE BOMBA D'ÁGUA 10 TRAMONTINA 41066/110 EMPUNHADURA ISOLADA 1000W


- 85119-1 ARCO SERRA FIXO 12° TRAMONTINA UN 43301/012



- MARTELO TRAMONTINA
- 55841-9 18MM
- 05247-7 20MM
- 05726-6 23MM
- 05728-2 25MM
- 05730-4 27MM
- 55642-4 29MM
- 05130-6 34MM



- MARTELO BOLA FORJADO TRAMONTINA
- 110192-1 300G
- 110193-1 500G



- 05403-8 TORQUES CARPINEIRO TRAMONTINA 41050/108 EN



- 85123-0 NIVEL ALUMINIO 12° 30CM MAGNE.TRAM



- 62893-0 SERROTE PODA 12° TRAMONTINA C6



- 110194-1 MARTELO PEDREIRO 500G FORJADO TRAM



- 110195-1 MACHADINHA CABO MADEIRA C/UNHA TRAMONTINA



- 05404-6 TORQUES ARMADOR 12° TRAMO.41052 EN



- SERROTE TRAMONTINA PROFISSIONAL
- 05230-2 43240/016
- 05146-2 43240/018
- 05160-8 43240/020
- 05191-8 43240/022
- 05206-0 43240/024

- MARTELO TRAMONTINA POLIDO
- 05248-5 25MM
- 05249-3 27MM



- MARRETA C/CAB FORJADA OITAVA TRAMONTINA
- 75373-4 0,5KG
- 75374-2 1,0KG
- 75375-0 1,5KG
- 75376-9 2,0KG



- 110608-4 TORQUES ARMADOR 13° TRAMONTINA 41052 EN



- 05129-2 CHAVE BOCA 10X11MM TRAMONTINA EN 41120/103
- 05171-3 CHAVE BOCA 12X13MM TRAMONTINA EN 41120/104
- 05176-4 CHAVE BOCA 14X15MM TRAMONTINA EN 41120/105
- 05177-2 CHAVE BOCA 16X17MM TRAMONTINA EN 41120/106
- 05588-3 CHAVE BOCA 18X19MM TRAMONTINA EN 41120/107
- 55998-9 CHAVE BOCA 20X22MM TRAMONTINA EN 41120/108
- 55999-7 CHAVE BOCA 21X23MM TRAMONTINA EN 41120/109
- 75001-8 CHAVE BOCA 24X26MM TRAMONTINA EN 41120/110
- 75002-6 CHAVE BOCA 25X28MM TRAMONTINA EN 41120/111
- 75003-4 CHAVE BOCA 27X32MM TRAMONTINA EN 41120/112
- 75004-2 CHAVE BOCA 30X32MM TRAMONTINA EN 41120/113



- 05178-0 CHAVE ESTRIA 10X11MM TRAMONTINA EN
- 05179-9 CHAVE ESTRIA 12X13MM TRAMONTINA EN
- 05182-9 CHAVE ESTRIA 14X15MM TRAMONTINA EN
- 05183-7 CHAVE ESTRIA 16X17MM TRAMONTINA EN
- 05595-6 CHAVE ESTRIA 18X19MM TRAMONTINA EN



- 17956-6 CHAVE TESTE TRAM.RE.41900/110 EN 41900/110



TRAMONTINA

LINHA COMPLETA GARIBALDI



75520-6
CHAVE SOQUETE 1/2" JOGO 22 PEÇAS
TRAMONTINA 43600/022

DESCRIÇÃO:
* ENCAIXE 1/2" POLEGADA;
* SOQUETES ESTRIADOS;
* AÇO CROMADO VANÁDIO;
* ACABAMENTO CROMADO

CONTEÚDO:
* SOQUETES ESTRIADOS ENCAIXE DE 1/2" - 8, 9, 10, 11, 12, 13, 14, 15, 16, 17, 18, 19, 21, 22, 24, 27, 30, 32MM;
* CABO T 10"
* EXTENSÕES: DE 5" E 10"
* CATRACA REVERSÍVEL: 10"
* MALETA PLÁSTICA



110886-4
CAIXA FERRAMENTAS METAL 50X20X30
SANFONADA 5 GAVETAS TRAMONTINA

DESCRIÇÃO:
* ESTRUTURA EM CHAPAS DE AÇO;
* POSSIBILITA O USO DE CADEADO;
* CINCO GAVETAS;
* ALÇAS FIXAS NA PARTE SUPERIOR;
* REBITES REFORÇADOS;
* PINTURA ELETROSTÁTICA / RESISTENTE À CORROSÃO.

05158-6
CHAVE BOCA 6 A17MM 6 PCS
TRAMONTINA 42001/206 JG

CONTEÚDO DO JOGO:
* CHAVES FIXAS: 6X7, 8X9, 10X11, 12X13, 14X15, 16X17 MM.



89146-0
PISTOLA APLICADORA SILICONE
PARA TUBO TRAMONTINA PROFISSIONAL

DESCRIÇÃO:
* CORPO EM CHAPAS DE AÇO ESPECIAL;
* PINTURA ELETROSTÁTICA A PÓ;
* UTILIZADO COM TUBO DE SILICONE DE 9".



05164-0
CHAVE BOCA 6 A22 MM 8 PCS
TRAMONTINA 42001/208 JG

CONTEÚDO DO JOGO:
* CHAVES FIXAS: 6X7, 8X9, 10X11, 12X13, 14X15, 16X17, 18X19, 20X22MM.

05174-8
JG CHAVE COMBINADA 6A17 MM
10 PCS TRAMONTINA 42241/210

CONTEÚDO DO JOGO:
* CHAVES COMBINADAS: 6, 7, 8, 10, 11, 12, 13, 14, 16, 17 MM.



ASPIRADOR PO+ÁGUA 80L TRAMONTINA
92474-9 127V REF.: 44983010
92475-9 220V REF.: 44983020



75521-4
CHAVE SOQUETE 1/4 JOGO 24 PEÇAS
TRAMONTINA

CONTEÚDO:
* 10 SOQUETES 1/4" : 4, 5, 6, 7, 8, 9, 10, 11, 12, 13MM, 1 CABO T 1/4";
* 1 ADAPTADOR DE 1/4";
* 12 PONTEIRAS:
3 PONTA CHATA: 4, 5, 5, 6, 5MM;
3 PONTA CRUZADA: NR. 1, 2, 3;
3 PONTA HEXAGONAL: 3, 4, 5MM,
3 PONTA TRAFIX: T15, T20, T25.

05172-1
CHAVE ESTRIA 6 A22MM 8 PC
TRAMONTINA 42021/208 JG

CONTEÚDO DO JOGO:
* CHAVES ESTRIA: 6X7, 8X9, 10X11, 12X13, 14X15, 16X17, 18X19, 20X22MM.



75567-2
CHAVE BIELA TRAMONTINA
KIT MOTO 3 PC EN 42808/103

CONTEÚDO:
* CHAVES BIELA ESPECIAIS PARA MOTOCICLETAS: 8, 10, 12MM.



05598-0
CHAVE FENDA TRAMONTINA JOGO
6 PEÇAS EN 41516/506

CONTEÚDO:
* CHAVE DE FENDA CLIP: 1/8X3";
* CHAVES DE FENDA PONTA CHATA: 3/16X4", 1/4X4";
* CHAVES DE FENDA PONTA CRUZADA: 1/8X3", 3/16X4, 1/4X4



110425-6
CHAVE FENDA TRAMONTINA
JG 5 PEÇAS PRO 44130505
AÇO CROMADO VANÁDIO

CONTEÚDO:
* CHAVES DE FENDA PONTA CHATA: 3X75, 5X100, 6X125MM;
* CHAVES DE FENDA PONTA CRUZADA: 5X100, 6X150MM.



SOLICITE NOSSO ATENDIMENTO

TRAPP

Cultivando o amor pela terra.

Feita para o seu jardim!



APARADORES DE GRAMA ELÉTRICOS

MASTER 1000L 1.000 W

CÓDIGO: 62478-0 - 110 V
CÓDIGO: 62479-9 - 220 V

MASTER AT 1800 1.800 W

CÓDIGO: 116087-4 - 110 V
CÓDIGO: 116088-4 - 220 V



REFIL DE NYLON PARA APARADORES DE GRAMA ELÉTRICOS

P/ MASTER 700L 1.000 W 1,40

CÓDIGO: 32707-7

P/ MASTER 1000L, AT-1500 e AT-1800 1.000 W 1,80

CÓDIGO: 32486-6



APARADOR DE CERCA VIVA ELÉTRICO HT 700

1100 W 110 V CÓDIGO: 32709-3

SOPRADOR/ASPIRADOR DE FOLHAS ELÉTRICO

SF-3000 3.000 W

CÓDIGO: 75540-0 - 110 V
CÓDIGO: 75541-9 - 220 V



CORTADOR DE GRAMA ELÉTRICO COM RECOLHEDOR

WM 350 1.100 W

CÓDIGO: 62692-9 - 110V
CÓDIGO: 62693-7 - 220V



CORTADORES DE GRAMA ELÉTRICOS

SI-301 1.100 W

CÓDIGO: 32269-5 - 110 V
CÓDIGO: 32270-9 - 220 V

SI-350 1.800 W

CÓDIGO: 62211-7 - 110 V
CÓDIGO: 62212-5 - 220 V

MC 50E 2.000 W

CÓDIGO: 32702-6 - 110 V
CÓDIGO: 62213-3 - 220 V



CORTADORES DE GRAMA À GASOLINA

LF 80G

CÓDIGO: 37544-0

LF 600G

CÓDIGO: 37545-0

3,5 HP | 4 Tempcos

6,5 HP | 4 Tempcos



CORTADOR DE GRAMA À GASOLINA COM RECOLHEDOR

LF 650 RM

6,5 HP | 4 Tempcos
CÓDIGO: 37456-1



CORTADOR DE GRAMA À GASOLINA AUTO TRACIONADO

LF 55C

CÓDIGO: 120835-9

6,5 HP | 4 Tempcos



LÂMINAS PARA CORTADORES DE GRAMA

62569-0 1.100 W | 30 cm

APLICAÇÃO: 32269-5 / 32270-9

62569-8 1.800 W | 25 cm

APLICAÇÃO: 62211-7 / 62212-5

62570-1 2.500 W | 48 cm

APLICAÇÃO: 32702-6 / 62213-3 / 37544-0 / 37545-0 / 37456-1

Toyama
Power Products

Modelos de
1000W até 8000W.

Geradores



TG3100CXR

Gasolina
2800 Watts
4 Tempos
Bivolt
Cod.: 94418-2

TDG6500BXE

Diesel
5200 Watts
4 Tempos
Bivolt
Cod.: 94408-4



TDG7000EXP

Diesel
5500 Watts
4 Tempos
Bivolt
Cod.: 94409-4



TDG8500EXP

Diesel
5500 Watts
4 Tempos
220 Volts
Cod.: 94410-2



TDG8500SLEXP

Diesel
6000 Watts
Monocilíndrico
Bivolt
Cod.: 94411-2



TG1200CXH-110-GII

Gasolina
1000 Watts
4 Tempos
110 Volts
Cod.: 94412-2



TG1200CXH-220-GII

Gasolina
1000 Watts
4 Tempos
220 Volts
Cod.: 94413-2



TG1300CXR

Gasolina
1050 Watts
4 Tempos
Bivolt
Cod.: 94414-2



TG2500CXH-110-GII

Gasolina
2200 Watts
4 Tempos
110 Volts
Cod.: 94415-2



TG2500CXH-220-GII

Gasolina
2200 Watts
4 Tempos
220 Volts
Cod.: 94416-2



TG2800CX-XP

Gasolina
2200 Watts
2 Tempos
Bivolt
Cod.: 94417-2



TG6500CXR

Gasolina
5500 Watts
4 Tempos
Bivolt
Cod.: 94419-2



TG8000CXE-XP

Gasolina
7000 Watts
4 Tempos
Bivolt
Cod.: 94420-0



TG10000CXE

Gasolina
8000 Watts
4 Tempos
Bivolt
Cod.: 94421-0



Motobombas

Modelos Autoescovantes e
Centrífugas de 1,5" até 3".

TWP40STPX

Gasolina
1,5" de Diâmetro
2 Tempos
Autoescovante
Cod.: 109348-7



TWP40SS

Gasolina
1,5" de Diâmetro
4 Tempos
Autoescovante
Cod.: 62352-0



TDWP50SS

Diesel
2" de Diâmetro
4 Tempos
Autoescovante
Cod.: 109349-7



TFAE2RF55FX1

Gasolina
2" de Diâmetro
4 Tempos
Autoescovante
Cod.: 109350-5



TWP50CS

Gasolina
2" de Diâmetro
4 Tempos
Centrífuga
Cod.: 109351-5



TWP50SH-GII

Gasolina
2" de Diâmetro
4 Tempos
Autoescovante
Cod.: 109352-5



TWP50C-XP

Gasolina
2,5" de Diâmetro
4 Tempos
Centrífuga
Cod.: 62960-0



TWP80SH-GII

Gasolina
3" de Diâmetro
4 Tempos
Autoescovante
Cod.: 109353-5



Construção Civil

TTR80X Compactador de Solo | Gasolina
4,0HP | 4 Tempos | Cod.:62349-0

TPC60W-XP
Placa compactadora
6,5HP
4 Tempos
Cod.: 62350-4



TE65-XP
Motor Estacionário
Gasolina
4 Tempos
6HP
Cod.: 109354-5



ZNW385M
Vibrador de Concreto
Sem motor
38mm de diâmetro
5m de mangote
Cod.: 85042-0



Roçadeiras Laterais

Modelos de 26cc
até 52cc.

TBC33X-GII
32 Cilindradas
2 Tempos
Eixo Único



Cod.: 62161-7

TBC43SH
43 Cilindradas
2 Tempos
Eixo Bipartido



Cod.: 62353-9

TBC26SH
26 Cilindradas
2 Tempos
Eixo Bipartido



Cod.: 62354-7

TBC33SH
33 Cilindradas
2 Tempos
Eixo Bipartido



Cod.: 62355-5

TTBC52H
52 Cilindradas
2 Tempos
Eixo Único



Cod.: 62549-3

TBC43X
42cc
2 Tempos
Eixo Único

Cod.: 62162-5



Motosserras

Modelos de 40cc
até 54,2cc.

TCS42X-16
Gasolina
40cc
2 Tempos



Cod.: 62639-2

TCS46H
Gasolina
46cc
2 Tempos



Cod.: 62965-0

TCS53H
Gasolina
50,2cc
2 Tempos



Cod.: 62210-9

TCS53F-18SN

Gasolina
49,2cc
2 Tempos

Cod.: 62938-4

TCS58X-20

Gasolina
54cc
2 Tempos

Cod.: 32309-8

TCS58F-GII-20SN

Gasolina
54,5cc
2 Tempos

Cod.: 62637-6

Agrícola

Produtos para
aumentar a produção.

TMD42BU
Atomizador Costal
Gasolina
2 Tempos
41,5cc
Cod.: 62964-2



TMD57BU
Atomizador Costal
Gasolina
2 Tempos
56 Cilindradas
Cod.: 62346-6



TEA52X-200-GII
Perfurador de solo
52cc
2 Tempos
Broca 20cmx91cm
Cod.: 62345-8

TEBS16B
Pulverizador
Costal
16 Litros
Elétrico
Cod.: 01830-9



TT90R-XP-U
Motocultivador
Gasolina
7,0 Cavalos
Cod.: 86829-7



Produtos de *força e energia*
que trabalham por *você.*



NOVIDADES

novidades



COD: 130160 - 8

**LÂMINA ROÇADEIRA 350X1,75X20
2 PONTAS HM**



COD: 130157 - 0

**LÂMINA ROÇADEIRA 350X1,75X25
2 PONTAS HM**



COD: 130158 - 0

**LÂMINA ROÇADEIRA 350X2,0X20
2 PONTAS HM**



COD: 130159 - 0

**LÂMINA ROÇADEIRA 350X2,0X25
2 PONTAS HM**



Lâmina 2.0mm

Código	Tamanho	Furo
62656-2	350mm	25,4mm
62655-4	350mm	20mm
110924-2	400mm	25,4mm
110923-2	400mm	20mm



Lâmina 2.7mm

Código	Tamanho	Furo
62764-0	350mm	25,4mm
62765-8	350mm	20mm
110922-2	400mm	25,4mm
110921-2	400mm	20mm



Lâmina 1.75mm

Código	Tamanho	Furo
85018-7	350mm	25,4mm
112621-3	350mm	20mm
110673-1	400mm	25,4mm
110871-6	400mm	20mm

SERRA CIRCULAR AFAIÇO COM DENTES REMOVÍVEIS



CÓDIGO	122158-7
14 DENTES	FURO 20
CÓDIGO	85019-5
14 DENTES	FURO 1



LIMITADOR MACIÇO

CÓDIGO	Furo: 14 mm
22355-7	C/5 UNIDADES

FIO DE NYLON



CÓDIGO	85625-8
Quadrado	3mm x 3mm
Laranja	





113064-9
TUCHO MÁQUINA
ARAMAR CAÇULA



62884-0
MÁQUINA ARAMAR
(ESPICHADEIRA ARAME) FERRO



86530-3
MAQUINA ARAMAR
(ESPICHADEIRA ARAME)
MACIÇO UN.



ESTICADOR CORDOALHA
AMARRADO
32952-5 1/2 X 35CM C10
32020-0 7/16X35CM C10



12915-1
FERRO DESCORNEAR
COBRE RETO/CÔNCAVO



12916-0
FERRO DESCORNEAR
COBREADO T



12153-3
CARIMBO MARCAR ANIMAL
0A9JG9PC 5CM PACOTE



32358-6
CATRACA CERCA ELÉTRICA
C/ISOLADOR UN



62451-9
CATRACÃO CORDOALHA
SEM PORCA UNIDADE



32539-2
DOBRADI PORTEI.GANCHO
6UN=3PR.CACUL.PACOTE



32265-2
ESTICADOR ARAME
FARPADO(ARGOLA) UN



ESTICADOR ARAME LISO
(CATRACA) DUZIA
32095-1 - CATRACA 1
113066-9 - CATRACA 2



32255-5
ESTICADOR ARAME
LISO (BOBS) DUZIA



DOBRADIÇA PARA PORTEIRA
FERRADURA

32954-1 - Nº 0 CAÇULA C/6
32545-7 - Nº 1 CAÇULA C/6
32548-1 - Nº 2 CAÇULA C/6
32550-3 - Nº 3 CAÇULA C/6
32551-1 - Nº 4 CAÇULA C/6



FLAMBADOR GÁS CAÇULA C/2
12917-8 - 2 BOCAS
12918-6 - 10 BOCAS



Tecnyl

TELA GALINHEIRO 2
PLÁSTICO TECNYL
123117-0 1,0X50M
123118-0 1,5X50M



TELA PINTEIRO 1
PLÁSTICO TECNYL
123122-9 1,0X50M
123123-9 1,5X50M



TELA VIVEIRO 1/2
PLÁSTICO TECNYL
123120-9 1,0X50M
123121-9 1,5X50M



BOTIMETAL

LANÇAMENTO

RASPADOR DE CANA MANUAL B04R
130740-



LANÇAMENTO

RASPADOR DE CANA MANUAL B02R
130745-



LANÇAMENTO

ENGENHO DE CANA 2 MOENDAS
B30



LANÇAMENTO

FLAMBADOR A GÁS 2 BOCAS
130746-



ENGENHO PARA CANA B60
130747-



LANÇAMENTO

FLAMBADOR A GÁS 9 BOCAS
130748-



SERRA FITA BANC INOX MOE09 BOTINI
130749-



SERRA FITA BANC INOX LAM 1,64M BOTI
130750-





Mazzaferro[®]
lines, fibers, ropes and nets

ESTAMOS
PRESENTES
EM MAIS DE
60 PAÍSES

LANÇAMENTO

ARATY SUPERFLEX

NAS CORES OURO E FUMÊ

Araty

100 metros

cód.

68699-1	LINHA PESCA ARATY 20 FUMÊ 100M C20	19AS0201F
68700-5	LINHA PESCA ARATY 25 FUMÊ 100M C20	19AS0251F
68701-5	LINHA PESCA ARATY 35 FUMÊ 100M C20	19AS0351F
68702-5	LINHA PESCA ARATY 30 FUMÊ 100M C20	19AS0301F
68703-5	LINHA PESCA ARATY 40 FUMÊ 100M C20	19AS0401F
68704-5	LINHA PESCA ARATY 45 FUMÊ 100M C20	19AS0451F
68705-5	LINHA PESCA ARATY 50 FUMÊ 100M C20	19AS0501F
68706-5	LINHA PESCA ARATY 60 FUMÊ 100M C10	19AS0601F
68707-5	LINHA PESCA ARATY 70 FUMÊ 100M C10	19AS0701F
68708-5	LINHA PESCA ARATY 80 FUMÊ 100M C10	19AS0801F
68709-5	LINHA PESCA ARATY 90 FUMÊ 100M C10	19AS0901F
68710-3	LINHA PESCA GRILON 100 BC 100M C10	19GT1001B
68711-3	LINHA PESCA ARATY100 FUMÊ 100M C10	19AS1001F

68687-3	LINHA PESCA ARATY 20 OURO/GOLD 100M C20	19AS0201O
68688-3	LINHA PESCA ARATY 25 OURO/GOLD 100M C20	19AS0251O
68689-3	LINHA PESCA ARATY 30 OURO/GOLD 100M C20	19AS0301O
68690-1	LINHA PESCA ARATY 35 OURO/GOLD 100M C20	19AS0351O
68691-1	LINHA PESCA ARATY 40 OURO/GOLD 100M C20	19AS0401O
68692-1	LINHA PESCA ARATY 45 OURO/GOLD 100M C20	19AS0451O
68693-1	LINHA PESCA ARATY 50 OURO/GOLD 100M C20	19AS0501O
68694-1	LINHA PESCA ARATY 60 OURO/GOLD 100M C10	19AS0601O
68695-1	LINHA PESCA ARATY 70 OURO/GOLD 100M C10	19AS0701O
68696-1	LINHA PESCA ARATY 80 OURO/GOLD 100M C10	19AS0801O
68697-1	LINHA PESCA ARATY 90 OURO/GOLD 100M C10	19AS0901O
68698-1	LINHA PESCA ARATY100 OURO/GOLD 100M C10	19AS1001O

GRILON[®]
100 metros

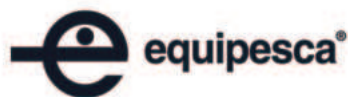
cód.

68710-3	LINHA PESCA GRILON 100 BC 100M C10	19GT1001B
---------	------------------------------------	-----------



HÁ 70 ANOS NO MERCADO





LANÇAMENTO

FIO CORTADOR GRAMA VERMELHO
2KG REDONDO EKILON

- 68496-7 1,6MM
- 68497-7 1,8MM
- 68498-7 2,0MM
- 68499-7 2,4MM
- 68502-0 3,0MM

Consulte
nossos
preços!



LANÇAMENTO

FIO CORTADOR GRAMA LARANJA
2KG QUADRADO EKILON

- 68500-0 2,7MM
- 68501-0 3,0MM



REDE DE PROTEÇÃO 7m X 17,5 m
CRISTAL - 08338-0
PRETA - 08339-9

APLICAÇÃO
sacadas, piscinas,
quadras esportivas,
indústria, anti-pássaros



LINHA PESCA EKILON
BRANCA 100 m

- 20 c/20 18752-6
- 25 c/20 18437-3
- 30 c/20 18750-0
- 35 c/20 18748-8
- 40 c/20 18747-0
- 45 c/20 18320-2
- 50 c/20 18751-8
- 60 c/10 18438-1
- 70 c/10 18439-0
- 80 c/10 18818-2
- 90 c/10 18332-6
- 100 c/10 18596-5



LINHA PESCA EKILON
BRANCA 250 g

- 20 c/10 18191-9
- 25 c/10 18756-9
- 30 c/10 18754-2
- 35 c/10 18819-0
- 40 c/10 18749-6
- 45 c/10 18285-0
- 50 c/10 18753-4
- 60 c/10 18755-0
- 70 c/10 18963-4
- 80 c/10 18962-6
- 90 c/10 18965-0
- 100 c/10 18964-2



LINHA MEADA FUNDO
18042-4 160 10X100 M
18232-0 180 06X100 M
18599-0 200 06X100 M

05886-6

3,1 MM ESPESSURA
LINHA PEDREIRO LISA
TREVO 80X100 C10

LINHA DE PESCA EKILON OURO
18671-6 035 100 M C20
18274-5 040 100 M C20
18275-3 050 100 M C20



119199-3
ADUBO DIMY
LÍQUIDO
FLORES C12



119201-9
ADUBO DIMY
LÍQUIDO
FRUTAS C12



119200-0
ADUBO DIMY
LÍQUIDO TIPO
BOKASHI C12



119197-7
ADUBO DIMY
GRANULADO
FRUTAS C12



119198-5
ADUBO DIMY
MINERAL
BOKASHI
FARELADO C6



55612-2
BALDE PARA
ORDENHA DE
INOX RETO 05L
GRADUADO



75342-4
BALDE PARA
ORDENHA DE
INOX OVAL 10L
GRADUADO



05619-7
BALDE PARA
ORDENHA DE
INOX RETO 10L
GRADUADO



75343-2
BALDE PARA
ORDENHA DE
INOX OVAL 15L
GRADUADO



05622-7
BALDE PARA
ORDENHA DE
INOX RETO 15L
GRADUADO



75564-8
BALDE PARA
ORDENHA DE
INOX RETO 15L
COM BICO C5



22177-5
BALDE PLÁSTICO 12L
PRETO C/PEGADOR C6



Consulte
nossos
preços!

50971-0
BALDE PLÁSTICO 12L
PRETO C/BICO TE C6



LANÇAMENTO

BACIA PLÁSTICA REDONDA
20,0L TERRAPLAST C6
124035-6 VERMELHO
124034-6 VERDE



BACIA PLÁSTICA REDONDA
30L TERRAPLAST
80736-2 VERMELHO
80737-0 AZUL





BOMBA SUB POÇO
ALTRI 220V
94934-5 3" 1/3CV
94935-5 3" 1/2CV

CONDIÇÕES DE FUNCIONAMENTO:
Temperatura Máxima de Trabalho < 35°C
Teor Máximo de Areia: 30 g/m³
Rolamento NSK
Limite de pH 6 a 9
Submersão até: 80m

MOTOR:
Motor Rebobinável
Corpo Externo: Aço Inox, AISI201/AISI304/AISI316
Rolamento NSK
Monofásico 110V/127V/220V/60Hz 2 polos
Trifásico 3F 220V/380V/60Hz 2 polos
Acoplamento Padrão NEMA
Tampa Superior: Aço Inox/Latão/Ferro Fundido/Nylon
Eixo em Aço Inox AISI 304
Motor com Refrigeração interna a óleo de uso farmacêutico

BOMBEADOR:
Rotor de Fluxo Radial em Poliacetal e Difusor em Policarbonato
Corpo Externo: Aço Inoxidável AISI201/AISI304/AISI316
Eixo: Aço Inoxidável AISI304
Bocal Superior: Latão/Aço Inox/Ferro Fundido/Nylon
Corpo de Sucção: Latão/Aço Inox/Ferro Fundido/Nylon
Mancal Superior e Inferior

MOTOBOMBA:
Diâmetros Ø 75mm
Classe de Isolamento B
Tolerância de curva de acordo com ISO 2548

GARANTIA:
12 Meses.



Enxadas e ferramentas *Tem que ser*

62973-2 ENXADA ALPE 2,5 LL SERVENTE C/CABO

62973-1 ENXADÃO ALPE 2,5 LL SERVENTE

32602-0 RODO TERREIRO ALPE 45CM C/6 CX.

62877-8 ENXADA DUAS CARAS 2,5LL GOIVADA C6

32299-7 CAVEIRA ART. CB CANO NAVALHA C2

32579-1 ENXADA NAVALHA 2,5LL GOIVADA C/6 CX.

32236-9 ENXADA ALPE SERVENTE 2,5 LL C/6 CX.

32757-3 ENXADA ALPE 2,5 LL GOIVADA C/6 CX.

PROCURANDO POR TELAS SOLDADAS?



QUALIDADE, VARIEDADE E CONFIABILIDADE

ALAMBRADOS

MALHA: 6,5X15	MALHA: 5X15	MALHA: 5X10
130978.1 - 2,30MM 1.0 X 25MT 130979.0 - 2,30MM 1.2 X 25MT 130980.3 - 2,30MM 1.5 X 25MT 133584.2 - 2,30MM 1.8 X 25MT 133585.2 - 2,30MM 2.0 X 25MT	133571.4 - 2,30MM 1.0 X 25MT 133572.4 - 2,30MM 1.2 X 25MT 133573.4 - 2,30MM 1.5 X 25MT 133574.4 - 2,30MM 1.8 X 25MT 133575.4 - 2,30MM 2.0 X 25MT	130966.8 - 1,60MM 1.0 X 25MT 130967.6 - 1,60MM 1.2 X 25MT 130968.4 - 1,60MM 1.5 X 25MT 130972.2 - 1,90MM 1.0 X 25MT 130973.0 - 1,90MM 1.2 X 25MT 130975.5 - 1,90MM 1.5 X 25MT 133576.4 - 1,90MM 1.8 X 25MT 133582.2 - 1,90MM 2.0 X 25MT

Telas Arroio Grande

REVISTA DE OFERTAS | ESPECIAL ENFORT

Escolher Atlantis é priorizar a qualidade, a potência e a durabilidade.

CÓD. PREMIUM 850* 62383-0 (127v) 62382-2 (220v)	CÓD. MASTER 950* 62381-4 (127v) 62380-6 (220v) 94601-1 (254v)	CÓD. COMPACT 6" 62384-9 (127v) 62385-7 (220v)
--	---	--

NOVA EMBALAGEM DAS BOMBAS ATLANTIS
LINHA FIO DE ALUMÍNIO



@atlantis.bombas.submersas



Soluções plásticas inteligentes

TECHAGRO

Conheça nossas linhas agrícolas



TechSilo

Produzidas no mais moderno processo de co-extrusão disponível no mercado: a tecnologia multicamadas. Protege e veda sua silagem contra gases externos. Além de controlar a temperatura interna e reduzir a passagem de raios UV.

- 84433-0 LONA PT/BC AGRI. 4X100R120 40K AZUL PVTSOBLV120CJH5
- 84432-2 LONA PT/BC AGRI. 6X100R120 60K AZUL PVTSOBLV120CJH7
- 84425-0 LONA PT/BC AGRI. 8X 50R150 50K AZUL PVTSOBLV120CJH8
- 84424-1 LONA PT/BC AGRI. 8X100R150 90K AZUL PVTSOBLV120CJH9
- 84427-6 LONA PT/BC AGRI.10X 50R200 70K AZUL PVTSOBLV120CJH1
- 84426-8 LONA PT/BC AGRI.12X 50R200 90K AZUL PVTSOBLV120CJH2
- 84428-4 LONA PT/BC AGRI.14X 50R150 80K AZUL PVTSOBLV120CJH3
- 84429-2 LONA PT/BC AGRI.16X 50R100 100K AZUL PVTSOBLV120CJH4
- 84430-6 LONA PT/BC AGRI.18X 50R120 110K AZUL PVTSOBLV120CJH5
- 84431-4 LONA PT/BC AGRI.20X 50R120 122K AZUL PVTSOBLV120CJH6



TechCover

Lona mulching produzido com a tecnologia multicamadas e com resinas de alto desempenho, garantindo excelente resistência mecânica mesmo em baixas espessuras. Cobre o solo do seu canteiro protegendo a cultura contra plantas invasoras e gera economia com irrigações e adubações.

- 84452-7 LONA MULCHING PRETO 1.2X500X18X13KG PVTCVBLV120CQXT
- 84453-5 LONA MULCHING PRETO 1.4X500X18X15KG PVTCVBLV120CQY2
- 84449-7 LONA MULCHING PT/BRANCO1.2X500X22X17KG PVTCHBLV120CQY4
- 84450-0 LONA MULCHING PT/BRANCO1.4X500X22X20KG PVTCHBLV120CQY5
- 84451-9 LONA MULCHING PT/BRANCO1.6X500X22X23KG PVTCHBLV120CQXZ
- 84448-9 LONA MULCHING PT/PRATA 1.2X500X22X15KG PVTCVBLV120CQY0
- 84447-0 LONA MULCHING PT/PRATA 1.6X500X22X21KG PVTCVBLV120CQY3



TechLux

Linha completa de filmes para estufa para aumentar a qualidade, produtividade e rentabilidade do seu cultivo. Filme Transparente, Difusor e Leitoso que garante maior transmissão, difusão ou bloqueio da radiação solar.

- 84293-8 FILME AGRILESTUF 4X105 AZPACK 43KG PVFIABDV120BDWU
- 84289-0 FILME AGRILESTUF 4X105 AZPACK 62KG PVFIABDV120BDWV
- 84292-8 FILME AGRILESTUF 6X105 AZPACK 62KG PVFIABDV120BDWX
- 84288-0 FILME AGRILESTUF 6X105 AZPACK 91KG PVFIABDV120BDWY
- 84291-8 FILME AGRILESTUF 8X105 AZPACK 81KG PVFIABDV120BDX0
- 84444-6 FILME AGRILESTUF 8X105X150AZPA120KG PVFIABD120BDX2
- 84290-8 FILME AGRILESTUF10X 60 AZPACK 87KG PVFIABDV120BDX6
- 84287-0 FILME AGRILESTUF12X 60 AZPACK103KG PVFIABDV120BDX8
- 84445-4 FILME AGRILESTUF12X 60X200X122 AZULPACK PVFIABD120B0FU



SOMOS UMA DAS MAIORES FABRICANTES DO BRASIL E DA AMÉRICA LATINA.



Lançamentos



141380-0 GUINCHO S/COL.300KG MONO.110 MOTOMIL.



141391-9 LUVA TERMICA CANO CURTO 15CM



17997-3 ELETRIFICADOR DE CERCAS 30KM LUZ BVA (bivolt automático) E BATERIA 12V



ELETRIFICADOR CERCA SENTINELA UN 74623-1 50KM BIV 74622-3 100KM BIV 74624-0 150KM BIV



Consulte nossos preços!

57851-7 ELETRIFICADOR DE CERCA 30KM BIVOLT SENTINELA



CARREGADOR BATERIA 12V SENTINELA UN 63837-4 SAS 63834-0 S10 63835-8 SA20





Acesse nosso **Catálogo Digital** e confira todos os produtos disponíveis

Um último desejo para o último mês do ano: Produtos com giro garantido!



- [112018-1] ADITIVO P/CONCRETO FIBREX 20MMX200G PT
- [120022-2] ADITIVO P/CONCRETO FIBREX 20MMX600G PT
- [84230-9] CORDA SED.ART. SINALIZA 12MM 105M ARTPL
- [84356-2] CORDA SED.ART.CHATA 20MM 120M CR
- [09818-3] CORDA SED.ART.COLORIDA 6MM 20M
- [09819-1] CORDA SED.ART.COLORIDA 6MM 30M
- [09599-0] CORDA SED.ART.COLORIDA 6MM 150M
- [09821-3] CORDA SED.ART.COLORIDA 8MM 20M



ACESSE NOSSOS
CANAIS OFICIAIS
PELO QR CODE



SOLICITE NOSSO ATENDIMENTO

SOLICITE A VISITA DE NOSSOS REPRESENTANTES



Corda seda trançada COLORIDA



CÓD: 84338-6 CORDA SED.COLOR 03MM 297M ITACORDA
 CÔD: 84339-6 CORDA SED.COLOR 04MM 217M ITACORDA
 CÔD: 84340-6 CORDA SED.COLOR 06MM 97M ITACORDA
 CÔD: 84341-4 CORDA SED.COLOR 08MM 157M ITACORDA
 CÔD: 84342-4 CORDA SED.COLOR 10MM 113M ITACORDA
 CÔD: 84343-4 CORDA SED.COLOR 12MM 73M ITACORDA



Conjunto de Amarrações de Cargas



CINTA AMARRAR CARG.C/CATRACA 35MMXIT L3
CÓD: 123243-2

CINTA AMARRAR CARG.C/CATRACA 50MMXST L3
CÓD: 123244-2

CINTA AMARRAR CARG.C/CATRACA 50MMXST L3
CÓD: 123245-2

CINTA AMARRAR CARG.C/CATRACA 50MMX10T L3
CÓD: 123246-2

Corda seda trançada PP BRANCA



CÓD: 84344-4 CORDA SED.BCA TRANC. 1,5MM 785M ITACORDA
 CÔD: 84345-4 CORDA SED.BCA TRANC. 2,0MM 470M ITACORDA
 CÔD: 84346-4 CORDA SED.BCA TRANC. 3,0MM 213M ITACORDA
 CÔD: 84349-4 CORDA SED.BCA TRANC. 8MM 220M ITACORDA
 CÔD: 84350-2 CORDA SED.BCA TRANC. 10MM 220M ITACORDA
 CÔD: 84351-2 CORDA SED.BCA TRANC. 12MM 220M ITACORDA
 CÔD: 84352-2 CORDA SED.BCA TRANC. 14MM 150M ITACORDA
 CÔD: 84353-2 CORDA SED.BCA TRANC. 16MM 120M ITACORDA
 CÔD: 84354-2 CORDA SED.BCA TRANC. 18MM 95M ITACORDA



CORDA TRANÇADA TRAVA-QUEDAS



* Netaçao patido.



EM CONFORMIDADE COM NR-18

CÓD: 125476-4 CORDA TRAVA QUEDAS 12 MM 100 M
 CÔD: 125477-4 CORDA TRAVA QUEDAS 12 MM 150 M



Linha de Arames e Telas Belgo para cercas.

Os produtos de alto giro que seu negócio precisa e a rentabilidade que você quer.

Motto®

O arame farpado mais vendido no Brasil, ideal para regiões litorâneas e alagadiças. Maior resistência, vida útil e economia. Fio 16.



32409-4
Rolo 250 m

32410-8
Rolo 500 m

Belgo Rodeio®

Farpado para cercas em geral, em áreas urbanas e rurais. Fio 16.



32501-5
Rolo 100 m

32029-3
Rolo 250 m

32027-7
Rolo 500 m

Belgo Fortte®

Alta resistência ao impacto dos animais, torção alternada de fácil manuseio e ótima relação custo-benefício.



86844-3
Rolo 500 m

Belgo Varjão®

Farpado grosso, macio e com farpas entrelaçadas. Fio 14.



32467-1
Rolo 250 m

32468-0
Rolo 400 m

Belgo Z-700®

Resistente, durável e maleável para cercas de arame liso.



32039-0 - Arame ovalado 1.000 m
32038-2 - Arame ovalado 500 m

Belgo Eletrix®

Arame ideal para cerca elétrica rural. Resistente e durável. Metragens disponíveis: 500 m e 1.000 m.



22722-1 - Rolo 500 m
32863-4 - Rolo 1.000 m

Belgo Fortte®

Ovalado Fortte®. Ideal para terrenos planos e divisões internas de propriedades.



62742-9
Rolo 1.000 m

Belgo AçoFix®

Economiza estacas nas cercas de farpado e liso.



32477-9
Feixe com 100 peças

Grampos Belgo®

Nas opções polido e galvanizado (tem maior vida útil).



Tipo de grampo	B (BWG) x A (pol.)	Quant. aprox. 1 kg	Código Tambasa
Galvanizado	9 x 7/8"	250 un.	32387-0
	9 x 1"	215 un.	32380-2
Polido	9 x 7/8"	250 un.	32385-3
	9 x 1"	215 un.	32386-1
	12 x 7/8"	495 un.	32087-0

BWG = Escala Birmingham Wire Gauge / Embalagem: caixas com 20 kg

Belgo Kilo®

Arame galvanizado e macio para amarrações em geral. Utilizado em aplicações industriais, rurais, artesanato, forros de gesso e de PVC e utilidades domésticas.



BWG	Diâmetro do fio (mm)	Metros aprox. por kg	Código Tambasa
22	0,71	320	4101-7
20	0,89	205	4020-7
18	1,24	105	4015-0
16	1,65	59	4010-0
14	2,10	36	4009-6
12	2,76	21	4008-8

Embalagem: rolos de 1 kg em embalagens com 10 kg



Belgo Fortinet®

Tela revestida de PVC de alta aderência. Durabilidade e beleza em qualquer aplicação.

Diâmetro do fio (mm)	Malha (cm)	Altura (m)	Código Tambasa
2,50 mm (aprox. fio 12)	5 x 10	1,02	22610-6
		1,52	22611-4
		2,03	22612-2

Comprimento dos rolos: 25 m



Belgo Campestre Carneiro®

Cerca pronta para animais de médio porte, como caprinos e ovinos. Galvanização pesada e espaçamentos mais fechados na parte inferior.

32797
Tela 1,20 x 50 m



Belgo Practica®

Tela soldada com galvanização pesada. Segurança, durabilidade e beleza para cercas urbanas e rurais.

Diâmetro do fio (mm)	Malha (cm)	Altura (m)	Código Tambasa
2,30	5 x 15	1,02	32794-8
		1,52	62013-0
		1,83	62014-9
2,00	5 x 10	1,52	62012-2
		2,03	32363-2

Comprimento dos rolos: 25 m



Belgo Hexanet®

Tela hexagonal utilizada para criações em geral e proteção na construção civil. Galvanizada, flexível, de fácil manuseio e com fita identificadora da Belgo do início ao fim do rolo.

Tipo de Tela	Malha (polegada)	Fio (BWG)	Fio (mm)	Altura (m)	Código Tambasa
Viveiro	1/2	24	0,56	0,80	32899-5
				1,00	32900-2
				1,50	32901-0
Pinteiro	1	22	0,71	1,00	32897-9
				1,50	109850-1
				1,80	32876-6
Galinheiro	2	18	1,24	1,50	32877-4
				1,80	109847-3
	2	22	0,71	1,50	062254-0
				1,80	62292-3
				1,80	62251-6
Mangueirão Fio 16	3	16	1,65	0,80	32885-5
				1,00	32887-1
				1,20	32300-4
				1,50	32888-0
				1,80	32894-4
Mangueirão Fio 18	3	18	1,24	0,80	62607-4
				1,00	62608-2
				1,20	62609-0
				1,50	62610-4
				1,80	62611-2

Comprimento dos rolos: 50 m

Uma parceria entre ArcelorMittal e Bekaert.

belgo

arames



Mac Loren



ANOS DE TRADIÇÃO

CATÁLOGO DE PRODUTOS



ALMOTOLIA BICO FLEXÍVEL 400ML
CP: 110925-2



ESGUICHO REVÓLVER COM CRIVO
CP: 47306-5



PULVERIZADOR PNEUMÁTICO AR DIRETO
CP: 01591-1



APARELHO MANUAL PARA PULVERIZAÇÃO
CP: 124368-3



ALGARISMO RESIDENCIAL CAIXA COM 10 (0 AO 9)
CP: 04586-1



ALGARISMO RESIDENCIAL INDIVIDUAL
0: 37086-7 5: 37272-3
1: 37088-7 6: 37087-7
2: 37089-7 7: 37271-3
3: 37247-3 8: 37270-3
4: 37273-3 9: 37269-3



VÁLVULA PARA FUNDO DE POÇO
CP: 21013-7 (1")
CP: 21007-2 (3/4")



ESGUICHO PLÁSTICO COM GATILHO 1/2 E03
CP: 10024-2



ESGUICHO BICO RETO
CP: 10027-7



ESGUICHO PLÁSTICO COM GATILHO 1/2 E200
CP: 10023-4



PISTOLA DE PINTURA AR DIRETO
CP: 33692-0



ENGATE RÁPIDO PARA MANGUEIRA 1/2"
CP: 47307-3



EMENDA PARA MANGUEIRA 1/2"
CP: 47305-7



UNIÃO INTERNA
ø 1" CP: 119047-0
ø 1/2" CP: 24023-0
ø 3/4" CP: 24022-2
ø 1 1/4" CP: 119048-0
ø 1 1/2" CP: 119049-0
ø 2" CP: 119050-9



ADAPTADOR INTERNO
ø 1" CP: 119051-9
ø 1/2" CP: 109758-4
ø 3/4" CP: 109759-4
ø 1 1/4" CP: 119052-9
ø 1 1/2" CP: 119053-9
ø 2" CP: 119054-9



JOELHO DUPLA
CP: 109758-4 (1/2)
CP: 109759-4 (3/4)



MICRO ASPERSOR COM HASTE
CP: 42024-7



MICRO Nº 3
CP: 42025-5



ASPERSOR ANTURIO
CP: 42019-0

ASPERSOR ANTURIO CURTO
CP: 42035-2



ASPERSOR CRISANTEMO
CP: 42017-4

ASPERSOR CRISANTEMO BASE LONGA
CP: 42037-9



ASPERSOR AGRÍCOLA
CP: 42020-4

INDÚSTRIA BRASILEIRA

SEMENTES DE PASTAGEM



INCRUSTADAS

SEMENTE PASTAGEM 10KG BRACHIÁRIA MARANDÚ INCRUSTADA **01946-5**

SEMENTE PASTAGEM 10KG BRACHIÁRIA RUZIZIENSIS INCRUSTADA **133024-1**

SEMENTE PASTAGEM 10KG MOMBAÇA INCRUSTADA **01948-5**

SEMENTE PASTAGEM 10KG MASSAI INCRUSTADA **133025-0**

CONVENCIONAIS

SEMENTE PASTAGEM 10KG BRACHIÁRIA MARANDÚ CONVENCIONAL **01949-5**

SEMENTE PASTAGEM 10KG MOMBAÇA CONVENCIONAL **01947-5**



SEMENTES INCRUSTADAS TRATADAS ENRAIZADOR • FUNGICIDA • INSETICIDA





SOLICITE NOSSO ATENDIMENTO



Santa Maria

Cuidamos da sua casa
como cuidamos da nossa

obrigado pela sua
visita

em nosso stand

para nós é uma honra
fazer parte do evento
de grande sucesso
Enfort das Galáxias



Confira os produtos
com os códigos e
descrições Tambasa
lendo o QR code:



OP
opusplast

TB
REPRESENTAÇÕES

Linha
Bebedouros Suínos

Bebedouro Suino
Terminação Inox

- Diâmetro 20mm
- Comprimento 38mm
109026-9



Bebedouro Suino
Creche Inox

- Diâmetro 17mm
- Comprimento 60mm
109024-9



Bebedouro Suino
Chupeta Umidificador

- Diâmetro 20mm
- Comprimento 60mm
109025-9



119303-0
BEBEDOURO COPO AVES
AUTO C/ VÁLVULA



119304-0
BEBEDOURO COPINHO
AVES TODAS AS FASES



119305-0
BEBEDOURO AVES
AUTOMÁTICO NIPPLE



119306-0
CONECTOR P/ TUBO 20
P/ BEBEDOURO AVES AUT.



Suporte Bebedouro
suíno Opusplast C6
133328-3




Chocadeira Opus
Totalmente automática

68613-6



CONTROLE DIGITAL DE UMIDADE



Controle preciso de temperatura
Capacidade de 64 ovos
Circulação forçada de ar
Rotação automática dos ovos
Seleção automática para ovos de galinha,
pato, ganso, favelo e pernilo; além de permitir
também programação manual
Gavetas permitem fácil acesso e manuseio
Painel totalmente digital com indicação
de temperatura, umidade, dias de incubação,
acionamento do resfriador, etc.



OP



LANÇAMENTOS



119072-5
PULFO TALCO
100G LAIPPE



115006-2
FARINHA CÁLCIO
1KG LAIPPE C6



115007-2
SUPLEMENTO VITAMÍNICO
12KG ADE PLUS 2.6



115008-2
SUPLEMENTO VITAMÍNICO
12KG ADE PÓ



120188-3
RATICIDA KELLMAT
40X25G SEMENTE



120508-2
RATICIDA KELLMAT
40X25G GRANULADO



01780-9
FORMICIDA ISCANIL
GRANULADO
10X50G KELLDRIN



01782-9
FORMICIDA PÓ KELLMICIDA
1KG KELLDRIN



120434-8
HERBICIDA AKB GLIFOSATO
480 KELLDRIN 20X10ML



123612-7
INSETICIDA KELLDRIN
SC25 30ML C25



119012-8
INSETICIDA PODEROSO
25CE FIPRONIL 36X30ML

REVISTA DE OFERTAS | ESPECIAL ENFORT



130074-9
ISOLADOR CERCA ELÉTRICA
CASTANHA FAZENDEIRO C50



111716-6
ELETRIFICADOR CERCA PET FAZENDEIRO



130049-4
ISOLADOR CERCA ELÉTRICA
GANCHO FAZENDEIRO C50



130046-4
ISOLADOR CERCA ELÉTRICA
TIPO W FAZENDEIRO C50



ISOLADOR CERCA ELÉTRICA
CA ROLDANA
130043-4 - 30MM C50
130073-9 - 36MM C50





SOLICITE NOSSO ATENDIMENTO



DO BRASIL



Pet e Vet.

12585-7
PULFO 1KG



12727-2
PULFO 24X200G CX



12588-1
PULFO 24X100G CX

12587-3
PULFO 20X1KG



12008-1
PULFO 180X100G



12403-6
SUPLEMENTO MINERAL
TOTALMIX 12KG - BD



12028-6
LARVIDIL MATA BICHEIRA
CICAT. 12X200G



12027-9
LARVIDIL MATA BICHEIRA
CICAT. 12X200G



01387-0
INSETICIDA PÓ KAOCID
LATA 50G - DZ



12828-7
MATA MOSCA GRANULADO KAOCID
24X25G



12827-9
MATA BARATA GEL KAOCID
6X10G



12826-0
MATA FORMIGA GEL KAOCID
6X10G

Solicite a visita de nossos representantes.





Linha de produtos JA Saúde Animal

Código: 12989-0 Código: 12419-2 Código: 112862-0

Ferrodex[®]

Código: 112968-8

Proverme[®]

Código: 12280-7 Código: 12181-9 Código: 12603-9

Vitagold[®]
Potenciado

Código: 12279-3 Código: 12285-8

Tormicina[®]
LA



JA Saúde Animal



42104-2
ASPERSOR IRRIGAÇÃO
METAL 1/2X1M ARAUJO

42106-2
ASPERSOR IRRIGAÇÃO
METAL 1/2X 50CM ARAUJO

42105-2
ASPERSOR IRRIGAÇÃO
METAL 1/2X 25CM ARAUJO


10141-9
ASPERSOR IRRIGAÇÃO
HI 100 1/2 X 100CM EN

10143-5
ASPERSOR IRRIGAÇÃO
HI 50 1/2 X 050CM EN

10142-7
ASPERSOR IRRIGAÇÃO
HI 1/2 X 025CM EN



97320-3
Expositor Giratório
Gratuito para compras acima de
40 Caixas



97319-0
Expositor Parede
Gratuito para compras acima de
20 Caixas

LANÇAMENTO

Abóbora Hiroko
Tetsukabuto Japonesa
01893-9



Linha completa de hortaliças

- Envelopes
- Latas
- Pouches
- Sacos

Linha Home Garden



Consulte seu representante

REVISTA DE OFERTAS | ESPECIAL ENFORT



112844-4
GANCHO REDE PARAFUSAR
C6 PARES ELOFORT



112843-4
GANCHO REDE CHUMBAR
C6 PARES ELOFORT



CORRENTE CÃO ZINCADA

- 12066-9** 1,5M 1,2MM 7 MPD DÚZIA
- 12236-0** 1,5M 1,5MM 6 MPD DÚZIA
- 47161-5** 1,5M 1,8MM 5 MPD DÚZIA
- 12234-3** 1,5M 2,1MM 4 MPD DÚZIA
- 47160-7** 1,5M 2,3MM 3 MPD DÚZIA
- 12232-7** 1,5M 2,5MM 2 MPD DÚZIA
- 47159-3** 1,5M 3,0MM 1 MPD DÚZIA
- 12333-1** 1,5M 3,5MM 0 MPD DÚZIA
- 47162-3** 1,5M 3,8MM 2/0 MPD DÚZIA
- 12065-0** 1,5M 4,4MM 3/0 MPD DÚZIA

15160-2
CORRENTE CADEADO
ZINCADA 3,5MMX40CM
DÚZIA



18361-0
ARGOLA LAÇO 51MM
NIQUELADO 6MM FIO
DÚZIA




12206-8
CORRENTE VACA GALV.
NO0(3,5MM)3PERN UN



MOSQUETÃO GIRADOR
ARGOLA ZINCADO
04475-0 N1 9,5CM DÚZIA
04479-2 N2 12CM DÚZIA
04480-6 N3 15CM DÚZIA



12061-8
CORRENTE PAPAGAIO
1,2MM 40CM ZINC DÚZIA



15134-3
CORRENTE REDE N0 3,4MM
70CM ZINCAD DÚZIA




CORRENTE SOLDADA ZINCADA ELOFORTE

- 62666-0** 03MM12.5K ELOFORT SACO
- 62667-8** 04MM12.5K ELOFORT SACO
- 62668-6** 05MM12.5K ELOFORT SACO
- 62669-4** 06MM25K ELOFORTE SACO
- 62670-8** 08MM25K ELOFORTE SACO



CORRENTE VITÓRIA SEM FIM ZINCADA

- 32149-4** NO6 ZINC.20MT PACOTE
- 32156-7** NO7 ZINC.20MT PACOTE



12154-1
ENFORCADOR CAO ELO SOLD.
3,5MMX65CM DÚZIA



12109-6
ENFORCADOR CÃO PASTOR
C/GARRA S/GUIA UNIDADE



12016-2
ENFORCADOR CÃO FILA
C/GARRA S/GUIA UN



CORRENTE PARA XAXIM
DOURADA BICROMATIZADA
01208-4 1,6MM44CM DÚZIA
01209-2 1,6MM64CM DÚZIA
01279-3 2,6MM70CM DÚZIA



brasforma

SUPORTES & ANTENAS

Confira o Mix de produtos que temos para você!

Suportes Universais Fixos



SBRU750
10" a 100" - UNIVERSAL
Carga Máxima: 100kg
Código
86550-0



SBRUB90
10" a 100" - UNIVERSAL
Carga Máxima: 100kg
Código
86550-2



SBRUB910
10" a 85" - VESA Universal
Carga Máxima: 40kg
Código
86554-4

Suportes Articulaíveis



FT-3M
10" a 50" - VESA 400x400
Carga Máxima: 30kg
Código
86705-2



FT-4M
10" a 50" - VESA 400x400
Carga Máxima: 30kg
Código
86704-4

Antenas Externas Log LTE



LTE-1814W
18 Elementos - 14 dBi
Para Laje/Telhado/Parade
Código
87994-3



LTE-2017V
20 Elementos - 17 dBi
Para Laje/Telhado/Parade
Código
87994-3

DRYKO

TELHADOS

1 DRYKOFITA VEDATUDO

Fita Multiúso Autoadesiva

CÓDIGO	DESCRIÇÃO
89393-7	IMPERM.FITA 0,10X 1M VTUDO TERRAC8
89392-7	IMPERM.FITA 0,10X 1M VTUDO FIBROC8
89419-9	IMPERM.FITA 0,10X 1M VTUDO ALUM.C8
89416-9	IMPERM.FITA 0,10X10M VTUDO CZ DRYK
89417-9	IMPERM.FITA 0,20X10M VTUDO CZ DRYK
89418-9	IMPERM.FITA 0,30X10M VTUDO CZ DRYK
19931-1	IMPERM.FITA 0,05X10M VTUDO ALUM.RL
19935-4	IMPERM.FITA 0,10X10M VTUDO ALUM.RL
19932-0	IMPERM.FITA 0,15X10M VTUDO ALUM.RL
19933-8	IMPERM.FITA 0,20X10M VTUDO ALUM.RL
19934-6	IMPERM.FITA 0,30X10M VTUDO ALUM.RL
19936-2	IMPERM.FITA 0,45X10M VTUDO ALUM.RL
89322-0	IMPERM.FITA 0,60X10M VTUDO ALUM.RL
19937-0	IMPERM.FITA 0,90X10M VTUDO ALUM.RL
89439-5	IMPERM.FITA 0,10X10M VTUDO TERRACO
89440-3	IMPERM.FITA 0,20X10M VTUDO TERRACO
89441-3	IMPERM.FITA 0,30X10M VTUDO TERRACO
89444-3	IMPERM.FITA 0,90X10M VTUDO TERRACO

2 DRYKOFITA LÍQUIDA VEDATUDO

Emulsão Acrílica Líquida para Vedação

CÓDIGO	DESCRIÇÃO
89294-0	IMPERM.FITA LIQ 1KG PVEDACAO VTUD

3 DRYKOFITA

Fita Asfáltica Multiúso Autoadesiva

CÓDIGO	DESCRIÇÃO
19628-2	IMPERM.FITA 0,05X10M DRYKO ALUM.RL
19595-2	IMPERM.FITA 0,10X10M DRYKO ALUM.RL
19596-0	IMPERM.FITA 0,15X10M DRYKO ALUM.RL
19464-6	IMPERM.FITA 0,20X10M DRYKO ALUM.RL
19597-9	IMPERM.FITA 0,30X10M DRYKO ALUM.RL
19598-7	IMPERM.FITA 0,45X10M DRYKO ALUM.RL
89321-0	IMPERM.FITA 0,60X10M DRYKO ALUM.RL
19599-5	IMPERM.FITA 0,90X10M DRYKO ALUM.RL
19737-8	IMPERM.FITA 0,10X10M DRYKO TERRACO
19735-1	IMPERM.FITA 0,20X10M DRYKO TERRACO
19738-6	IMPERM.FITA 0,30X10M DRYKO TERRACO
89442-3	IMPERM.FITA 0,45X10M DRYKO TERRACO
89443-3	IMPERM.FITA 0,90X10M DRYKO TERRACO
19843-9	FITA IMPERMEAB.0,48X50M DRYKO ALUM

COM PRIMER
FUNCIONA BEM

4 DRYKOPRIMER

Primer Asfáltico à Base D'Água

CÓDIGO	DESCRIÇÃO
19630-4	IMPERM.ASFALTO FRIO 18L DRYKOPRIMER
19631-2	IMPERM.ASFALTO FRIO 4X3 6L DRYKOP
89289-1	IMPERM.ASFALTO FRIO 1L DRYKOPRIME

5 DRYKOFOIL

Manta Térmica

CÓDIGO	DESCRIÇÃO
109196-3	MANTA TERM.ALUM. 2F 120X41 67M
109195-3	MANTA TERM.ALUM. 2F 120X41 83M
109194-3	MANTA TERM.ALUM. 1F 120X41 67M
109193-3	MANTA TERM.ALUM. 1F 120X41 83M

MULTIÚSO

6 SPRAY TIRA COLA VEDATUDO

Removedor de Colas e Adesivos

CÓDIGO	DESCRIÇÃO
89750-3	REMOVEDOR COLA SPRAY 400ML DRYKO
89751-3	REMOVEDOR COLA SPRAY 100ML DRYKO

REMOVE MAIS
DE 100 TIPOS DE
COLAS E GRUDES!

7 COLA SPRAY VEDATUDO

Cola Spray Permanente

CÓDIGO	DESCRIÇÃO
89753-3	COLA SPRAY PERMANENTE 100ML DRYKO
89754-3	COLA SPRAY PERMANENTE 400ML DRYKO

COLA
DIVERSOS TIPOS
DE MATERIAIS!

JANELAS

8 SILICONE ACÉTICO 50g

Vedações e Uso Geral

CÓDIGO	DESCRIÇÃO
89562-7	COLA SILIC. 50G BRANC.DRYKO VT C24
89561-7	COLA SILIC. 50G TRANS.DRYKO VT C24

9 SILICONE ACÉTICO 260g

Vedações e Uso Geral

CÓDIGO	DESCRIÇÃO
89563-7	COLA SILIC.260G BRANCO ACET.VT DRY
89293-0	COLA SILIC.260G TRANS.ACET.VEDATUD

10 DRYKO SELANTE VEDATUDO FIXATUDO

Selante Adesivo para Vedações

CÓDIGO	DESCRIÇÃO
89398-0	COLA ADESIVA FIXATUDO 400G DRYKO

DRYKO

VEDATUDO

UMA FAMÍLIA QUE NÃO PARA DE CRESCER!

CONFIRA
O NOSSO CATÁLOGO
DE LANÇAMENTOS



MUROS DE PEDRA

- 16 DRYKOREPELE**
Hidrorepelente p/ Fachadas em Pedra Naturais
- | CÓDIGO | DESCRIÇÃO |
|---------|-----------------------------------|
| 89732-7 | IMPERM.TRANS.P/FACHADA 18KG DRYKO |
| 89731-7 | IMPERM.TRANS.P/FACHADA 4KG DRYKO |

COLUNAS ESTRUTURAIS

- 17 DRYKOPOXI / DRYKOPOXI TX**
Adesivo à Base de Resina Epóxi
- | CÓDIGO | DESCRIÇÃO |
|---------|-------------------------------------|
| 89214-4 | COLA P/FERRO/CONCRE DRYKOPOXI 1KG |
| 89213-4 | COLA P/FERRO/CONCRE DRYKOPOXI.TX1KG |
- 18 DRYKOMANTA ASFÁLTICA BALDRAME**
Manta Asfáltica para Impermeabilização
- | CÓDIGO | DESCRIÇÃO |
|---------|-----------------------------------|
| 89456-1 | MANTA IMPER.ASFAL.P/BALDRAME 32CM |

PAREDES

- 11 DRYKOFIX**
Aditivo Promotor de Aderência
- | CÓDIGO | DESCRIÇÃO |
|---------|-------------------------------|
| 89719-0 | COLA CHAPISCO 1L DRYKO |
| 19618-5 | COLA CHAPISCO 3,6L DRYKOLA C4 |
| 19619-3 | COLA CHAPISCO 18L DRYKO |
- 12 DRYKOFACHADA**
Pintura Impermeabilizante Acrílica 3 em 1
- | CÓDIGO | DESCRIÇÃO |
|---------|-----------------------------|
| 89730-7 | IMPERM.P/FACHADA 18KG DRYKO |
| 89729-9 | IMPERM.P/FACHADA 4KG DRYKO |
- 13 DRYKOVEDA**
Aditivo Imperm. para Argamassas e Concreto
- | CÓDIGO | DESCRIÇÃO |
|---------|----------------------|
| 19623-1 | IMPERM.ARGAMASSA 18L |
- 14 DRYKAL**
Aditivo Plastificante para Argamassas
- | CÓDIGO | DESCRIÇÃO |
|---------|---------------------------|
| 19623-1 | IMPERM.ARGAMASSA 1L DRYKO |

RUFOS E CALHAS/ PARAFUSOS DE FIXAÇÃO E TELHADOS

- 19 DRYKO SPRAY VEDATUDO**
Selador Aerossol Impermeabilizante
- | CÓDIGO | DESCRIÇÃO |
|---------|-----------------------------------|
| 89550-9 | ADESIVO IMPERM. SPRAY BC 400ML |
| 89551-9 | ADESIVO IMPERM. SPRAY PT 400ML |
| 89552-9 | ADESIVO IMPERM. SPRAY TRANS 400ML |

PISCINAS

- 20 DRYKOTEC**
Revestimento Impermeabilizante Bicomponente
- | CÓDIGO | DESCRIÇÃO |
|---------|---------------------------------|
| 19465-4 | IMPERM.CX.DAGUA 18KG |
| 89687-0 | IMPERM.CX.DAGUA 18KG DRYKO 5500 |
| 89688-8 | IMPERM.CX.DAGUA 18KG DRYKO 7700 |
- 21 DRYKOElastic**
Manta Líquida Cimentícia
- | CÓDIGO | DESCRIÇÃO |
|---------|--|
| 89686-1 | MANTA IMPER.LIQ.CIMENTO ELAS. 4KG DRYKO |
| 89685-3 | MANTA IMPER.LIQ.CIMENTO ELAS. 20KG DRYKO |
- 22 DRYKOTELA**
Tela Estruturante de Poliéster p/ Impermeabilização
- | CÓDIGO | DESCRIÇÃO |
|---------|--------------------------------------|
| 89728-9 | TELA P/IMPERMEABILIZAÇÃO 522M2 DRYKO |
- 23 MASSA SUBAQUÁTICA**
Massa Epóxi VedaTudo Adesivo Epóxi Subaquático
- | CÓDIGO | DESCRIÇÃO |
|---------|---------------------------|
| 89488-6 | COLA MASSA CZA EPOXI 50G |
| 89517-6 | COLA MASSA CZA EPOXI 250G |
| 89488-6 | COLA MASSA CZA EPOXI 100G |



UMA FAMÍLIA QUE NÃO PARA DE CRESCER!

CONFIRA
O NOSSO CATALOGO
DE LANÇAMENTOS





ATcllor®

ÁGUA LIMPA E PROTEGIDA

Mergulhe em bons negócios!



CLORO PISCINA ATCLLORO 10 KG

101023-8



CLORO PISCINA LIMPER MAIS ECO 10 KG

101355-6



CLORO PISCINA ATCLLORO POWER 60 10KG

101022-8



CLORO PISCINA ATCLLORO 3X1 10KG

101021-8



CLORO PISCINA ORGAN. FAST PISCINA 4,1 KG

101211-4



CLORO PISCINA ATCLLORO BABYCLLOR 2 KG

101213-4



SULFATO DE ALUMÍNIO ATSULF 2KG

101019-0



ELEVADOR PH 2KG ATCLLOR

101242-9



CLARIFICANTE ULTRAGEL 4X25G

101017-0

LAJES

- 34 DRYKOMANTA FLEX**
Manta Asfáltica Impermeabilizante
CÓDIGO DESCRIÇÃO
19622-3 MANTA IMPER.ASFAL. 4MMX1X10M T2
89445-3 MANTA IMPER.ASFAL. 3MMX1X10M
- 35 DRYKOMANTA VEDATUDO**
Lâmina Asfáltica Impermeabilizante
CÓDIGO DESCRIÇÃO
19196-5 MANTA IMPER.ASFAL. 3MMX1X10M T1
19844-7 MANTA IMPER.ASFAL. 2,5MMX1X10M
- 36 DRYKOMANTA VEDATUDO ALUMÍNIO**
Manta Asfáltica Imperm. Reflexão UV
CÓDIGO DESCRIÇÃO
19197-3 MANTA IMPER.ASFAL. 3MMX1X10M
89447-3 MANTA IMPER.ASFAL. 2,5MMX1X10M
- 37 DRYKOPRIMER ECO**
Pintura Asfáltica Impermeabilizante
CÓDIGO DESCRIÇÃO
19620-7 IMPERM.ASFALTO P/MANTAS18L
- 38 DRYKOLAJE TOP**
Resina Acrílica para Impermeabilização
CÓDIGO DESCRIÇÃO
89733-7 MANTA IMPER.LIQ.DRYKO 4KG BC
19896-9 MANTA IMPER.LIQ.DRYKOLAJE 12KG
- 39 DRYKOPREN PRETO**
Manta Líquida Preta para Impermeabilização
CÓDIGO DESCRIÇÃO
89733-7 IMPERM.P/LAJES PT 4X3,6L
19896-9 IMPERM.P/LAJES PT 18L
- 40 DRYKOFITA VEDATUDO**
Fita Multiuso Autoadesiva
CÓDIGO DESCRIÇÃO
89721-9 IMPERM.FITA 0 45X10M VEDATUDO CINZA DRYK
89720-9 IMPERM.FITA 0 45X10M VEDATUDO TERRA DRYK
89727-9 IMPERM.FITA 0 90X10M VEDATUDO CINZA DRYK



QUER MAIS DETALHES
SOBRE OS NOSSOS LANÇAMENTOS?



Escaneie
o QR Code
e acesse
nosso
catálogo!



DRYKO



AR-CONDICIONADO/ CANOS E DUTOS

24 DRYKO SILVER TAPE VEDATUDO

Fita Multiuso Autoadesiva

CÓDIGO	DESCRIÇÃO
89394-7	FITA ADESIV SILVER CZ VTUD44X05C12
89395-7	FITA ADESIV SILVER CZ VTUD44X25C12



PAREDES INTERNAS

26 DRYKO MASSA ACRÍLICA VEDATUDO

Argamassa para Trincas e Fissuras

CÓDIGO	DESCRIÇÃO
89394-7	MASSA CORRIDA ACRIL 100G BCA C12 (Bisnaga)
89395-7	MASSA CORRIDA ACRIL 1KG BCA C6 (Balde)

PARA ALTAS TEMPERATURAS

25 SILICONE ACÉTICO VEDATUDO

Silicone para Superfícies em Altas Temperaturas

CÓDIGO	DESCRIÇÃO
89725-9	COLA SILIC. 50G ALT TEMPPT DRYKO C24
89723-9	COLA SILIC. 50G ALT TEMPVM DRYKO C24

CAIXA D'ÁGUA/ TUBOS/PISCINA E CALHAS

27 DRYKOFITA ULTRADRY VEDATUDO

Fita Emborrachada a Prova D'Água

CÓDIGO	DESCRIÇÃO
89491-4	FITA ADESIV REPARO SUBAQUAT.PT DRY
89492-4	FITA ADESIV REPARO SUBAQUAT.BC DRY
89574-5	FITA ADESIV REPARO SUBAQUAT.PT C50
89573-5	FITA ADESIV REPARO SUBAQUAT.BC C50

COZINHAS E BANHEIROS/ JUNTAS/PIAS E VASOS SANITÁRIOS

28 DRYKO REJUNTE ACRÍLICO VEDATUDO

Rejunte Pronto para Pisos e Azulejos

CÓDIGO	DESCRIÇÃO
78664-2	REJUNTE CER.1KG PLATI. ACRIL.DRY
78665-2	REJUNTE CER.1KG BEGE. ACRIL.DRY
78666-2	REJUNTE CER.1KG CINZA. ACRIL.DRY
78663-2	REJUNTE CER.1KG BRANCO. ACRIL.DRY

29 DRYKO SELANTE VEDATUDO PU 40 FLEX

Rejunte Pronto para Pisos e Azulejos

CÓDIGO	DESCRIÇÃO
89318-1	SELANTE PU BC 400G VEDA TUDO
89319-1	SELANTE PU BC 400G VEDA TUDO

30 DRYKO SPRAY VEDATUDO

Selador Aerosol Impermeabilizante

CÓDIGO	DESCRIÇÃO
89550-9	ADESIVO IMPERM. SPRAY BC 400ML
89551-9	ADESIVO IMPERM. SPRAY PT 400ML
89552-9	ADESIVO IMPERM. SPRAY TRANS 400ML



PISOS E ARTESANATOS

31 DRYKO MASSA VEDATUDO

Massa Acrílica a base d'água para Madeiras

CÓDIGO	DESCRIÇÃO
132082-0	MASSA CALAF.MAD.BCA VEDA TUDO 6X400 DRYK
132083-0	MASSA CALAF.MAD.IPE VEDA TUDO 6X400 DRYK
132084-0	MASSA CALAF.MAD.IMB VEDA TUDO 6X400 DRYK
132085-0	MASSA CALAF.MAD.MAR VEDA TUDO 6X400 DRYK
132086-0	MASSA CALAF.MAD.CAS VEDA TUDO 6X400 DRYK
132087-0	MASSA CALAF.MAD.MOGNO VEDA TUDO 6X400 DRYK
132088-0	MASSA CALAF.MAD.CER VEDA TUDO 6X400 DRYK

32 DRYKO LUB VEDATUDO

Óleo Desengripante

CÓDIGO	DESCRIÇÃO
87777-7	DESENGRIPANTE SPRAY300ML VTUDO

33 ESPUMA EXPANSIVA

Fixação, Adesão, Isolamento e Enchimento.

CÓDIGO	DESCRIÇÃO
89455-1	ESPUMA POLIUI.EXP.750ML/700GR V.TUDO
89295-0	ESPUMA POLIUI.EXP.500ML/340GR V.TUDO
89456-1	ESPUMA POLIUI.EXP.300ML/190GR V.TUDO



UMA FAMÍLIA QUE NÃO PARA DE CRESCER!

CONFIRA
O NOSSO CATALOGO
DE LANÇAMENTOS





TEKBOND SAINT-GOBAIN



LANÇAMENTO!

SILICONE HIGH PERFORMANCE BLACK - ALTA PERFORMANCE PRETO

Adesivo selante tixotrópico monocomponente de cura neutra, não corrosivo, de baixo odor e baixa volatilidade, indicado para vedações em superfícies submetidas a temperaturas elevadas e motores de alto desempenho, tais como: juntas de motores, vedação de flanges rígidos, em transmissões e carcaças de ferro fundido com boa resistência óleo, água/glicol, gases, solventes e fluidos refrigerantes.

CÓD.: 89763-1 | 85g | Unitário



LANÇAMENTO!

COLA UV 866

A Cola UV 866 Tekbond é um adesivo de cura ultravioleta de alta resistência e cura rápida. Especialmente projetado para a colagem de vidro com vidro, ou de vidro com metal para fabricação de móveis de vidro, prateleiras, balcões de vidro, troféus, entre outros.

CÓD.: 89764-1 | 4g | 12 Unidades



LANÇAMENTO!

FITA DE EMPACOTAMENTO TRANSPARENTE

As Fitas de Empacotamento da Tekbond são perfeitas para empacotar caixas plásticas, de papel, papelão ou de qualquer outro material. Tudo fica bem lacrado, sem risco de romper ou abrir. São feitas em polipropileno e adesivo a base de água, material muito leve, resistente ao atrito, atóxico, reciclável, que absorve pouquíssima umidade.

CÓD.: 89766-1 | 48X40 | 4 Unidades



LANÇAMENTO!

FITA DE EMPACOTAMENTO MARROM

As Fitas de Empacotamento da Tekbond são perfeitas para empacotar caixas plásticas, de papel, papelão ou de qualquer outro material. Tudo fica bem lacrado, sem risco de romper ou abrir. São feitas em polipropileno e adesivo a base de água, material muito leve, resistente ao atrito, atóxico, reciclável, que absorve pouquíssima umidade.

CÓD.: 89765-1 | 48X40 | 4 Unidades



SILICONE BRANCO A BASE D'ÁGUA

Ideal para banheiros e cozinhas. Resistente à água, aceita pintura depois de seco, o que contribui para um melhor acabamento.

CÓD.: 19531-4 | 305g | Unitário



SILICONE HÍBRIDO

Recomendado para os mais variados tipos de materiais: pedras, mármore, concreto, vidros, espelhos, madeiras, entre outros. Ele não contém isocianatos, ou seja, não é nocivo à saúde ou ao meio ambiente.

CÓD.: 89483-4 | 400g | Unitário



TOALHA MÁGICA

A Toalha Mágica é um produto multiuso, que possui uma incrível absorção e retenção de diversos líquidos.

CÓD.: 130152-0 | 640X430MM | Unitário



COLA MASSA EPÓXI ARLDITE

Veda, repara, fixa e molda. É indicada para os mais diversos reparos e vedações. Versátil, adere a granito, mármore, vidro, concreto e cerâmica, entre outros materiais.

CÓD.: 89277-3 | Cinza | 50g | 12 Unidades
CÓD.: 89403-8 | Cinza | 100g | 12 Unidades



COLA SPRAY

Colagens com a praticidade e precisão do spray, que garante uma aplicação uniforme e de alto rendimento. Agitou, aplicou, colour!

CÓD.: 89001-4 | 500ml | Reposicionável
CÓD.: 89002-2 | 500ml | Permanente



COLA PREGA FÁCIL

Substitui o uso de pregos e parafusos sem danificar a parede, a peça em madeira ou mesmo o azulejo. Ideal para colagem em locais onde passam canos.

CÓD.: 19567-3 | 140g | 12 unidades
CÓD.: 19530-8 | 85g | 12 unidades
CÓD.: 19529-4 | 300g | Unitário



COLA QUENTE TRANSLÚCIDO

Extremamente versátil, essa cola translúcida possibilita trabalhos incríveis em vários tipos de superfícies. É fácil de usar, de armazenar e não resseca.

CÓD.: 89280-1 | 7mm / 30cm | 500g | Unitário
CÓD.: 89281-1 | 11mm / 30cm | 1Kg | Unitário

LANÇAMENTO!



COLA FIX TUDO

Adesivo vedante incolor à base de Pesilox. Proporciona vedação definitiva; Aplicável em área úmida; 4X mais forte que silicone; Não contém solvente.

CÓD.: 89131-2 | 20g | Unitário





NOVA



NOVALITE

(18 LITROS / 3,6 GALÃO / 1 LITRO)
COD: 19912-5 COD: 19911-7 COD: 19441-7

Aditivo plastificado para argamassa de assentamento de reboco convencional.



NOVATROL

(18 LITROS / 3,6 GALÃO / 1 LITRO)
COD: 19421-2 COD: 19422-0 COD: 19908-7

Emulsão asfáltica impermeabilizante para concreto e argamassa.



NOVAPREN PAREDE

(18 LITROS / 3,6 GALÃO)
COD: 19968-0 COD: 19969-9

Pintura impermeável contra batidas de chuva.



NOVAMASSA

(18 LITROS / 3,6 GALÃO / 1 LITRO)
COD: 19828-5 COD: 19424-7 COD: 19425-5

Adesivo impermeabilizante para concretos e argamassas.



IMPÉRIO HIPER

IMPERMEABILIZANTES

HIPERFITAS IMPÉRIO HIPER

- Alto poder adesivo em diversas superfícies;
- Alta reflexão dos raios UV;
- Acabamento aluminizado;
- Alta durabilidade;
- Fácil aplicação.

05cm / 10cm / 15cm /
20cm / 30cm / 45cm /
60cm / 90cm



KAL LIGA

Aditivo plastificante
1L / 3,6L / 18L

- Onde aplicar:
Argamassa de assentamento e reboco convencional.
- Rendimento:
100ml de Kal Liga para cada saco de cimento (50kg).
- Vantagens:
Maior trabalhabilidade + liga;
Evita fissuras.



HIPERPRIMER HIDRO

Emulsão asfáltica para imprimação à base de dispersão de cimento asfáltico em água.

HIPERPRIMER HIDRO

Primer asfáltico à base d'água
1L / 3,6L / 18L

- Onde aplicar:
Diversos substratos tais como baldrame, reservatórios, lajes e telhados.
- Rendimento:
1 litro faz 2m².





LANÇAMENTOS



COLA CHAPISCO CHAPIX QUARTZOLIT

Aditivo a base de PVA, proporciona melhor aderência e trabalhabilidade para argamassas e chapiscos cimentícios ao substrato. Aplicação sobre concreto, alvenaria e bloco de EPS em tetos de laje.

CÓD.:89773-0 | 1L | Branco | Unitário
 CÓD.:89772-0 | 3,6L | Branco | Unitário
 CÓD.:19886-2 | 18L | Branco | Unitário



IMPERMEABILIZANTE ARGAMASSA PLASTIFICANTE QUARTZOLIT

É um aditivo incorporador de ar com ação plastificante indicado para aumentar a coesão e melhorar a consistência das argamassas, como argamassas de assentamento e revestimento, e rebocos internos e externos. Substitui a Cal.

CÓD.:89774-0 | 1L | Marrom Claro | Unitário
 CÓD.:89771-0 | 3,6L | Marrom Claro | Unitário
 CÓD.:89770-0 | 18L | Marrom Claro | Unitário



IMPERMEABILIZANTE CAIXA D'ÁGUA 18KG TECPLUS 7000 QUARTZOLIT

Tecplus 7000 é um impermeabilizante flexível e elástico para lajes e reservatórios elevados e enterrados. Pode ser utilizado em lajes, terraços, sacadas, reservatórios de água elevados ou enterrados, piscinas.

CÓD.:89767-1 | 18KG | Unitário



IMPERMEABILIZANTE PAREDE BRANCO QUARTZOLIT

Indicado para proteção de fachadas, paredes externas e muros. Possui tecnologia 3 em 1: sela, impermeabiliza e dá acabamento. Quando curada, forma uma membrana elástica e impermeável. Desenvolvido para a proteção de superfícies externas submetidas a intempéries.

CÓD.:89769-1 | 1L | Branco | Unitário
 CÓD.:89768-1 | 3,6L | Branco | Unitário



LANÇAMENTOS



IMPERMEABILIZANTE PARA LAJES

Manta e Impermeabilizante flexível pra telhados de concreto, fibrocimento e telhas cerâmicas. Após seco forma película de alta resistência, uma camada extra de proteção em sua cobertura proporcionando maior conforto térmico e acabamento impecável.

CÓD.:89775-0 | 18KG | Branco | Unitário



IMPERMEABILIZANTE FITA BRASILIT ALUMÍNIO

Fita com película de alumínio, para de vedação de calhas, rufos, telhas metálicas e cimentícias, dutos de ar condicionado e outros. espessura de 0.7mm.

CÓD.:137008-6 | 0,10 X 0,10M | Unitário
 CÓD.:137009-6 | 0,15 X 0,10M | Unitário
 CÓD.:137010-6 | 0,20 X 0,10M | Unitário
 CÓD.:137011-6 | 0,30 X 0,10M | Unitário
 CÓD.:137012-6 | 0,45 X 0,10M | Unitário
 CÓD.:137013-6 | 0,90 X 0,10M | Unitário





PINTOU SPRAYNT, A TINTA QUE DÁ VIDA AO SEU PROJETO!

As tintas spray SPRAYNT são perfeitas para pintar e decorar superfícies de diversos materiais, como madeira, metal, plástico, vidro, cerâmica e tecido. As tintas spray SPRAYNT são práticas, rápidas e duráveis. E ainda têm uma variedade de cores e acabamentos, como fosco, brilhante e metálico. Você pode combinar as cores e os efeitos para criar um estilo único e personalizado.

Com as tintas spray SPRAYNT, você dá cor a um mundo de possibilidades.

LANÇAMENTO

MAIOR
cobertura

CORES
mais vibrantes

ALTO
rendimento

**COM
BICO
360°**



- 130669-3 – TINTA SPRAY SPRAYNT ALUM. RODA
- 130673-1 – TINTA SPRAY SPRAYNT BRANCO FOSCO
- 130674-0 – TINTA SPRAY SPRAYNT BRANCO
- 130678-2 – TINTA SPRAY SPRAYNT PRETO FOSCO ALTA TEMPERATURA
- 130679-0 – TINTA SPRAY SPRAYNT PRETO FOSCO
- 130680-4 – TINTA SPRAY SPRAYNT PRETO
- 130683-9 – TINTA SPRAY SPRAYNT VERMELHO
- 130684-7 – TINTA SPRAY SPRAYNT VERNIZ
- 130668-5 – TINTA SPRAY ALUM.ALTEM6X350 SPRAYNT
- 130670-7 – TINTA SPRAY AMARELO 6X350 SPRAYNT
- 130671-5 – TINTA SPRAY AZUL ESC 6X350 SPRAYNT
- 130672-3 – TINTA SPRAY AZUL FRAN 6X350 SPRAYNT
- 130675-8 – TINTA SPRAY CINZA 6X350 SPRAYNT
- 130676-6 – TINTA SPRAY DOUR.MET6X350 SPRAYNT
- 130677-4 – TINTA SPRAY PRATA MET 6X350 SPRAYNT
- 130682-0 – TINTA SPRAY VD FOLHA 6X350 SPRAYNT
- 130681-2 – PRIMER FUNDO SPRAY 6X350 SPRAYNT

TINTA SPRAY

SPRAYNT



SOLICITE NOSSO ATENDIMENTO

**SUPER
BONDER** LOCTITE

MEGA qualidade
e **MEGA** confiança







Caixa promocional
Leve 16, pague 15!

Cód. 89679-9
COLA INST. 22G SUPER BONDER L16P15



**Do tamanho ideal para
projetos profissionais.**

-  Melhor custo-benefício
-  Média viscosidade
-  Colagem superrápida
-  Pino antientupimento

Para uso
frequente

Cód. 19949-4
COLA INST. 20GX08
SUPER BONDER MEGA

Cód. 89569-7
COLA INST.100GX04 SUP.
BONDER MEGA

EXTRA PISO

ACRÍLICO PREMIUM FOSCO



Tinta Piso Acrílica Premium com alto teor de resina, que proporciona ao produto super resistência e durabilidade. Seu rendimento e cobertura são excelentes, com acabamento fosco. Alta qualidade em tinta para piso.



INDICADO PARA:

- Quadra • Garagens
- Calçadas • Pisos cimentícios



Super Resistente

Cobertura Superior

Extra Durável

CÓDIGO	PRODUTO
078887-2	TINTA PISO INT.EXT.EUC18L FO.CZ
078634-8	TINTA PISO INT.EXT.EUC18L FO.BC
078631-8	TINTA PISO INT.EXT.EUC18L FO.CZ ES
078633-8	TINTA PISO INT.EXT.EUC18L FO.CONC
078620-0	TINTA PISO INT.EXT.EUC.3.6L FO.CZ
078629-0	TINTA PISO INT.EXT.EUC18L FO.VD
078635-8	TINTA PISO INT.EXT.EUC18L FO.AZ
078624-0	TINTA PISO INT.EXT.EUC.3.6L FO.BC
078630-8	TINTA PISO INT.EXT.EUC18L FO.PT
078622-0	TINTA PISO INT.EXT.EUC.3.6L FO.CZE
078636-8	TINTA PISO INT.EXT.EUC18L FO.AM
078625-0	TINTA PISO INT.EXT.EUC.3.6L FO.PT
078618-1	TINTA PISO INT.EXT.EUC.3.6L FO.CON
078621-0	TINTA PISO INT.EXT.EUC.3.6L FO.VD
078628-0	TINTA PISO INT.EXT.EUC18L FO.VM
092435-6	TINTA PISO INT.EXT.EUC.ACRIL.CONCRETO18L
078623-0	TINTA PISO INT.EXT.EUC.3.6L FO.AM
078627-0	TINTA PISO INT.EXT.EUC18L FO.VM SE
078885-6	TINTA PISO INT.EXT.EUC.3.6L FO.AZ
078619-1	TINTA PISO INT.EXT.EUC.3.6L FO.VM
078626-0	TINTA PISO INT.EXT.EUC.3.6L FO.VMS
092437-6	TINTA PISO INT.EXT.EUC.ACRIL.VERDE 18L



CÓDIGO	PRODUTO
078887-2	SELADOR MAD.EUCATEX EXTRA 4X3,6
078886-4	SELADOR MAD.EUCATEX EXTRA 1/4X6
053100-6	VERNIZ MARÍTIMO BR.4X3,6 EUCATEX
003254-9	VERNIZ COPAL INC/BRIL.1/4X6 EUC.96
003447-9	VERNIZ TING/BRIL.MOG.4X3,6 EUCATEX
003256-5	VERNIZ COPAL INC/BRIL.4X3,6 EUC.96
003425-8	VERNIZ TING/BRIL.MOG.1/4X6 EUCATEX
003445-2	VERNIZ TING/BRIL.IMBUÍA4X3,6 EUCAT
003415-0	VERNIZ TING/BRIL.IMBUÍA1/4X6 EUCAT
053102-2	VERNIZ MARÍTIMO BR.1/4X6 EUCATEX
053101-4	VERNIZ MARÍTIMO 1/16 EUCATEX

• **VERNIZ TINGIDOR PREMIUM** com alto desempenho e qualidade. Protege, tingi e renova a madeira. Uso exterior e interior, garantia de 3 anos.

• **VERNIZ MARÍTIMO PREMIUM** é um verniz que protege e confere resistência à madeira, formando uma película de alta performance. Uso exterior e interior, garantia de 3 anos.

• **VERNIZ COPAL PREMIUM** é um produto de fino acabamento brilhante e natural, de fácil aplicação, elevado poder de penetração, rápida secagem, alto rendimento e grande aderência ao substrato, uso interior, garantia de 2 anos.

• **SELADORA EXTRA PREMIUM** é um fundo selador especial para madeiras, que sela e preenche o substrato, permitindo um rendimento maior dos vernizes Eucatex.



Ecoprimer

Primer para Colagem de Mantas Asfálticas



19476-0 Galão 3,6
19050-0 Balde 18

Viapol Tapa Goteira

Fita Multiuso Autoadesiva

89282-1	10 cm
89283-1	20 cm
89284-1	30 cm
89285-1	45 cm
89286-1	94 cm



Viamanta Multiuso

Manta Asfáltica



89247-9 Viamanta Multiuso 2mm

Viaplus Top/1000

Revestimento Impermeabilizante semiflexível



19191-4 Viaplus TOP 18
89333-8 Viaplus 1000

Viaplus 5000

Revestimento Impermeabilizante flexível



89334-8 Viaplus 5000

Viaplus 7000

Revestimento Impermeabilizante flexível com fibras



19960-5 Viaplus 7000

Viapoxi Adesivo

Adesivo Estrutural



19299-6 Viapoxi adesivo

Massa F12

Massa para Recuperação de Madeira



03632-3 Massa F12
03631-5 Massa F12
03627-7 Massa F12
03621-8 Massa F12
03619-6 Massa F12
03626-9 Massa F12

Viafix

Adesivo para Argamassa e Chapisco

19194-9 Viafix 3,6
19195-7 Viafix 18



Contra Umidade

Aditivo para Argamassa e Concreto

89514-6 Contra Umidade CX



Vedalage Branco

Manta Líquida Acrílica

78430-3 Branco 3,6
78431-3 Branco 18



Vedalage Preto

Manta Líquida Asfáltica

78435-3 Preto 3,6
19379-8 Preto 18



Fuseprotec Parede

Impermeabiliza Fachadas



89330-8 Fuseprotec Parede 3,6
89337-8 Fuseprotec Parede 18

Viabit Acqua

Pintura Asfáltica



89608-5 Viabit Acqua 3,6
89609-5 Viabit Acqua 18

VOCÊ SONHA, A GENTE CONSTRÓI JUNTOS.



BUILDING TRUST

DIVISÃO CONSTRUÇÃO

- 89520-4** SELANTE PU CINZA SIKAFLEX 250ML 101
- 19821-8** SELA TRINCA 280ML BRANCO ACRÍLICO
- SELANTE PU SIKAFLEX 300ML UNIVERSAL
- 19166-3** CINZA
- 19311-9** BRANCO



- 19027-6** COLA CHAPISCO 18KG SIKA PLUS



- COLA P/ FERRO/ CONCRETO
- 19824-2** SIKADUR 32 1KG
- 19775-0** SIKADUR EPÓXI 1KG



- IMPERMEABILIZANTE ARGAMASSA SIKA 1
- 19011-0** 4X3,6L
- 19124-8** 12X1L
- 19012-8** 18L



- IMPERMEABILIZANTE ASFALTO FRIO
- 19019-5** 4X3,6L IGOL
- 19020-9** 18L IGOL 2



- 19310-0** IMPERMEABILIZANTE ASFALTO IGOL S 18L PRIMER



- 19794-7** IMPERMEABILIZANTE PRIMER P/FITA SIKA PRETO 6X1L



- IMPERMEABILIZANTE P/LAJES IGOLFLEX
- 19021-7** 4X3,6L
- 19022-5** 18KG



- 89632-2** MANTA IMPERMEABILIZANTE ASFÁLTICA 3MMX1X10M SIKA SHIELD

- IMPERMEABILIZANTE FITA SIKASEL 423
- 89633-0** 0,10X10M
- 89635-7** 0,15X10M
- 19574-0** 0,20X10M
- 89634-9** 0,30X10M
- 89636-5** 0,50X10M
- 89637-3** 1,00X10M



- 89340-6** IMPERMEABILIZANTE PARA FACHADA 20KG IGOLFLEX SIKA



- 19538-3** MANTA IMPERMEABILIZANTE LÍQUIDA SIKAFILL 15KG



- IMPERMEABILIZANTE CAIXA D'ÁGUA
- 19013-6** SIKATOP 4X4KG 107
- 19014-4** SIKATOP 18KG 107



CAMPANHA FINAL DE ANO

Mundial Prime



Linha Construção Mundial Prime

Sua obra merece as melhores soluções

- 07826-0 ANEL VEDAÇÃO VASO SANITÁRIO COM GUIA MUNDIAL PRIME
- 07346-6 ANEL VEDAÇÃO VASO SANITÁRIO HULK
- 22503-7 ANTIRRESPINGO COM SILICONE SPRAY 280G MUNDIAL
- 76295-4 ANTIRRESPINGO SEM SILICONE SPRAY 280G MUNDIAL
- 89223-2 ADESIVO PVC MP90 17G MUNDIAL PRIME
- 89224-2 ADESIVO PVC MP90 75G MUNDIAL PRIME
- 89183-4 ADESIVO PVC MP90 165G MUNDIAL PRIME
- 19161-2 ESPUMA DE POLIURETANO 430ML/280G MUNDIAL PRIME
- 19984-2 ESPUMA DE POLIURETANO 500ML 340G MUNDIAL PRIME
- 89136-3 ESPUMA DE POLIURETANO 750ML/720GR MUNDIAL PRIME
- 89181-4 SELANTE DE POLIURETANO PU 40 MUNDIAL PRIME 400G BRANCO
- 89229-2 SELANTE DE POLIURETANO PU 40 MUNDIAL PRIME 400G CINZA
- 89225-2 SELANTE DE POLIURETANO PU 40 MUNDIAL PRIME 400G PRETO

Se é madeira,
**A SAYERLACK
RESOLVE!**



Verniz Restaurador Premium

Polirex

Com TRIPLO FILTRO SOLAR
Renova, restaura e tingi
Brilhante
Durabilidade até 3 anos

Código	Descrição
53803-5	LATA 225 ml Mogno
53081-6	LATA 900 ml Imbuia
53082-4	LATA 900 ml Mogno
53669-5	GALÃO 3,6L Imbuia
53676-8	GALÃO 3,6L Mogno



Verniz Marítimo Premium

Poliulack

Com TRIPLO FILTRO SOLAR
Alto rendimento
Secagem rápida
Durabilidade até 2 anos

Código	Descrição
53802-7	LATA 225 ml Brilhante
53085-9	LATA 900 ml Brilhante
53086-7	LATA 900 ml Acetinado
53671-7	GALÃO 3,6L Brilhante
53672-5	GALÃO 3,6L Acetinado



Mata os cupins e protege a madeira
Exterminador de cupim

Poder de fixação e longo efeito residual
Protege contra novas infestações
Trata madeiras infestadas por cupins e brocas

Código	Descrição
01147-9	AEROSSOL 400 ml Incolor
01146-0	LATA 900 ml Incolor
01149-5	LATA 5 L Incolor



Stain Impregnante Premium

Polisten

Realça os veios da madeira
Hidrorrepelente
Fácil Manutenção

Código	Descrição
33922-9	LATA 18L Transp
03334-0	GALÃO 3,6L Transp



Verniz para Deck Premium Plus

Polideck

Com ULTRABLOQUEADOR SOLAR + TRIPLO FILTRO SOLAR
Flexível, não descasca nem trinca
Hidrorrepelente
Durabilidade até 6 anos

Código	Descrição
53535-4	GALÃO 3,6L Natural



78534-0
MASSA POLIESTER
MASSAFIX
12X750G C12



MASSA PLÁSTICA MASSAFIX
78838-2 CINZA 12X1000
78837-2 BRANCA 12X1000
89613-3 PRETA 12X1KG

89325-0
ADESIVO RESINA FIBRA VIDRO
POLIESTER 6X800GR MASSAFIX C6



78518-4
REMOVEDOR PASTOSO
MASSAFIX 6X1 KG C6



MASSA PLÁSTICA
MASSAFIX 12X400GR C12
78839-2 PRETA
87405-8 CINZA
87404-8 BRANCA



87406-8
BATIDA DE PEDRA PRETO
1/4X6 MASSAFIX C6



87407-8
MANTA FIBRA VIDRO
250GR MASSAFIX



VEDACIT

19899-4
COLA CHAPISCO
4X3,6L BIANCO



19900-1
COLA CHAPISCO
18L BIANCO



19902-8
IMPERMEABILIZANTE
ARGAMASSA 18L VEDACIT



19901-0
IMPERMEABILIZANTE
ARGAMASSA 4X3,6L VEDACIT



IMPERMEABILIZANTE ARGAMASSA
VEDALIT
19898-6 - 18L - ADITIVO
19897-8 - 4X3,6L - ADITIVO



37720-9
IMPERMEABILIZANTE
FITA 0,10X10M
VEDACIT ALUMÍNIO



37721-9
IMPERMEABILIZANTE
FITA 0,20X10M
VEDACIT ALUMÍNIO



IMPERMEABILIZANTE PAREDE
BRANCO VEDAPREN
89248-9 - 3,6KG
89249-9 - 18KG



78432-3
TINTA ASFÁLTICA
NEUTROL ACQUA 4X3,6L



78433-3
TINTA ASFÁLTICA
NEUTROL
ACQUA 18L



37722-9
IMPERMEABILIZANTE
FITA 0,30X10M
VEDACIT ALUMÍNIO



37723-9
IMPERMEABILIZANTE
FITA 0,45X10M
VEDACIT ALUMÍNIO





QBorg

Systems

A MARCA DA SUA OBRA!



LANÇAMENTO

Não apresenta manchas
 Não apresenta rachaduras
 Não escurece

89602-5
 89600-5
 89601-5

QBORG PU 40 MULTIUSO 400G

Não apresenta manchas
 Não apresenta rachaduras
 Não escurece

89714-0
 89715-0
 89703-2

Não apresenta manchas
 Não apresenta rachaduras
 Não escurece

89581-3

QBORG PARABRISAS 400G

Flexibilidade permanente
 Não escurece
 Não apresenta manchas

89603-5
 89604-5
 89605-5

QBORG PU FLEX 400G

Não apresenta manchas no vidro
 Não apresenta rachaduras
 Não escurece

89583-3

QBORG PRO ESPELHOS 400G

Não apresenta manchas
 Não apresenta rachaduras
 Não escurece

89579-5
 89581-3
 89580-3

QBORG PU 40 MULTIUSO 400G

Não apresenta manchas
 Não apresenta rachaduras
 Não escurece

89599-1
 89597-1
 89598-1

QBORG PRO CALHAS 400G

Flexibilidade permanente
 Não apresenta manchas
 Não escurece

89584-3

QBORG BASE D'ÁGUA 400G

Não apresenta manchas
 Não apresenta rachaduras
 Não escurece

89704-2

QBORG PU FIXA TUDO 360G

Não apresenta manchas
 Não apresenta rachaduras
 Não escurece

89708-2
 89709-2
 89705-2

QBORG PU CALHAS FLEX 360g

Não apresenta manchas
 Não apresenta rachaduras
 Não escurece

89710-0
 89706-2
 89707-2

QBORG PU 40 FLEX 360g

Com fungicida
 Não apresenta manchas
 Não apresenta rachaduras

89713-0
 89711-0
 89712-0

QBORG SIL. ACÉTICO 240g

Fácil aplicação a frio
 Não apresenta manchas
 Não apresenta rachaduras

Não apresenta manchas
 Não apresenta rachaduras
 Não escurece

05x10	89734-7	30x10	89738-7
10x10	89735-7	45x10	89739-7
15x10	89736-7	60x10	89740-5
20x10	89737-7	90x10	89741-5

05x10	89585-3	30x10	89589-3
10x10	89586-3	45x10	89590-1
15x10	89587-3	60x10	89591-1
20x10	89588-3	90x10	89592-1

REVISTA DE OFERTAS | ESPECIAL ENFORT



SOLICITE NOSSO ATENDIMENTO



COLORGIN DECOR

DECOR ALUMÍNIO 500	03175-5
DECOR AMARELO	03180-1
USO GERAL PREMIUM PRETO FOSCO	33256-9
USO GERAL PREMIUM PRETO RÁPIDO	33255-0
DECOR AZUL CÉU	03193-3
DECOR AZUL COLONIAL	03182-8
DECOR AZUL MÉDIO	03734-6
DECOR BRANCO	03397-9
DECOR BRANCO FOSCO	03395-2
DECOR CINZA	03735-4
DECOR GRAFITE	03733-8
DECOR LARANJA	03255-7
DECOR MARROM BARROCO	03185-2
DECOR AZUL ANGRA METÁLICO	03863-6
DECOR VERDE AMAZONAS METÁLICO	03861-0
DECOR VERMELHO METÁLICO	03859-8
DECOR PRETO FOSCO	03321-9



COLORGIN ALTA TEMPERATURA

ALTA TEMPERATURA ALUMÍNIO	03163-1
ALTA TEMPERATURA PRETO	03518-1

COLORGIN USO GERAL

USO GERAL PREMIUM PRETO FOSCO	33256-9
USO GERAL PREMIUM PRETO RÁPIDO	33255-0

COLORGIN METALLIK

METALLIK BRONZE	03053-8
METALLIK COBRE	33057-4
METALLIK CROMADO	03064-3
METALLIK DOURADO	03156-9
METALLIK OURO	03177-1
METALLIK PRATA	03591-2

XADREZ

Color-Ton SISTEMA DE CORES



CORANTE XADREZ

CORANTE AMARELO XADREZ	03300-6
CORANTE AZUL XADREZ	03276-0
CORANTE LARANJA XADREZ	03866-0
CORANTE MARROM XADREZ	03304-9
CORANTE OCRE XADREZ	03306-5
CORANTE PRETO XADREZ	03308-1
CORANTE VERDE XADREZ	03310-3
CORANTE VERMELHO XADREZ	03312-0
CORANTE VIOLETA XADREZ	03307-3



CORANTE GLOBO

CORANTE AMARELO GLOBOCOR	03056-2
CORANTE AZUL GLOBOCOR	03057-0
CORANTE LARANJA GLOBOCOR	78085-5
CORANTE MARROM GLOBOCOR	03058-9
CORANTE OCRE GLOBOCOR	03059-7
CORANTE PRETO GLOBOCOR	03060-0
CORANTE VERDE GLOBOCOR	03061-9
CORANTE VERMELHO GLOBOCOR	03062-7
CORANTE VIOLETA GLOBOCOR	03688-9



Clique aqui e atreva-se a criar





TRAMONTINA

LINHA COMPLETA DA TRAMONTINA ELETRIK

LANÇAMENTO

120675-7
SOQUETE NYLON
RETO PRETO
TETO TRAMONTINA
C40



PINO MACHO 2P+T
10A BRANCO/PRETO
POTE C68
121474-8 - 121179-7



94623-5
PINO T 3 SAÍDAS
COLORIDO
TRAMONTINA C20



77318-2
INTER.1TEC.
PAR 2X4
C/PL BC LUXZ



77494-4
PLACA 4X4 CEGA
LUX2 BC TRAMONTINA



133748-4
SOQUETE PORCELANA
E27 BRANCO TRAMONTINA
57499090 C50



74259-7
PINO FÊMEA 2P
10A PRETO/BRANCO
TRAMONTINA C66



17991-4
PINO MACHO 2P 10A
COLORIDO TRIFÁSICO
TRAMONTINA C24



77620-3
INTER.1TEC.
SIM+TOM 2X4
C/PL TRAM.C10



81724-4
PLACA 2X4 CEGA
LUX2 BRANCO
TRAMONTINA C20



CAIXA DE LUZ PLÁSTICA
AMARELA TRAMONTINA

121322-9 2X4 C25
57786-3 4X4 C20
94841-6



74260-0
PINO FEMEA 2P+T
20A PT/BC TRAM.C14



PINO MACHO 2P 10A
COLORIDO
TRAMONTINA POTE C42
17994-9 - 76989-4



81725-2
PLACA 2X4 C/1POSTO
LUX2 BC TRAMC20



81728-7
PLACA 2X4 C/2
POSTOS AF.BC
TRAM.C20



TOMADA 2X4 C/PLACA
TRAMONTINA C10
77622-0 10A 2P+T BRANCA
77822-2 20A 2P+T BRANCA

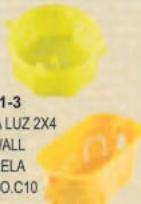


120543-5
EXTENSÃO 03M PP
2P+T 3 SAÍDAS
TRAMONTINA

LANÇAMENTO



57785-5
CAIXA LUZ FMS PLAS.
AMAR.TRAMON.C60



74751-3
CAIXA LUZ 2X4
DRYWALL
AMARELA
TRAMO.C10

PINO MACHO 2P+T 20A
PT/BC TRAM.C20
94255-0 - 74262-7



77621-1
INTER.1TEC.
SIM2X4 C/PL
BC TRAMO.C10



94040-8
PLACA 2X4 C/3
POSTOS LUX2.
BRANCO TRAMONTINA



77306-9
TOMADA 2X4C/PL
TV/SA TRAMONTINA



120242-5
EXTENSÃO 03M PP
2P + T 5 SAÍDAS
TRAMONTINA

LANÇAMENTO



CANALETA
SISTEMA
X 25UN X2
77898-2 C/FITA
17245-6



PINO MACHO 2P 10A
PT/BC TRAMO C120
74261-9 - 81504-7



77321-2
INTERRUPTOR 2 TECLAS
SIMPLES TOMADA 2X4
C/PLACA TRAMONTINA



81727-9
PLACA 2X4
FURO CENTRAL
BCA TRAMC20



77823-0
TOMADA DUPLA
2X4C/PL
BC TRAMONTC10



120540-5
EXTENSÃO 05M PP
2P+T 3 SAÍDAS
TRAMONTINA

LANÇAMENTO



ORGANIZADOR CABO
S/FIOS 3/4 50M
112375-2 BRANCO
112376-2 PRETO




17969-8
PINO FEMEA 2P 10A
CZ TRAMONTIN C10



PINO MACHO 2P 10A
COLOR TRAMONTINA
POTE C120
76830-8 - 81585-3



77323-9
INTER.2TEC.
SIM2X4 C/PL
BC TRAMONTIN



77320-4
PLACA 4X4 C/6POSTOS
BR TRAMONTINA



77308-5
TOMADA RJ11
TELEBRÁS 2X4
C/PLACA TRAMONTINA

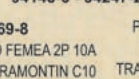


89521-4
FITA ISOLANTE
10MX19MM

PREÇO ESPECIAL



PINO MACHO 2P 10A
TRIAN TRAMO .C10
94148-5 - 94247-2



PINO MACHO 2P 10A CZ
TRAMONTINA C10
81731-7 - 81335-4



PINO T 3 SAÍDAS
COLOR.
TRAMONTIN.C24
67212-2 - 67213-0



17993-0
PINO FEMEA 2P 10A
COLOR TRAM POC24



77490-1
INTER.3TEC.
SIM2X4 C/PL
BC TRAMONTINA



74258-9
PLACA 4X4 C/2POSTOS
LUX2 BC TRAMON



77309-3
TOMADA TELEB+RJ11
S/PL TRAMONTINA





TRAMONTINA

LINHA COMPLETA DA TRAMONTINA ELETRIK

LANÇAMENTO

121459-4
CONDULETE CX MULTI "X"
ALUMÍNIO 3/4 COM TAMPA
COM 912 UN REF.: 56200042



LANÇAMENTO

121458-6
CONDULETE CX MULTI "X"
ALUMÍNIO COM TAMPA
COM 636 UN REF.: 56200003



77335-2
CONDULETE CAIXA
MULTI "X" ALUMÍNIO
TRAMONTINA



DISJUNTOR UNIPOLAR BCO
DIN TRAMONTINA
94660-8 10A
94718-4 16A
94692-2 20A
94716-4 25A
94717-4 32A
94731-0 40A
94826-0 50A
110355-3 63A 6KA
120217-9 63A
110350-3 80A 10KA

ENERGIA SOLAR



DISJUNTOR BIPOLAR BCO
DIN TRAMONTINA
110351-3 10A
110356-3 16A
94653-0 20A
94654-0 25A
94655-0 32A
94650-0 40A
94651-0 50A
94599-5 63A 6KA
94656-0 63A



DISJUNTOR TRIPOLAR BCO
DIN TRAMONTINA
110352-3 10A
110353-3 16A
110354-3 20A
94652-0 25A
94657-0 32A
94661-8 40A
94658-0 50A
94659-0 63A
94600-9 80A 10 KA
94624-5 100A 10 KA



77327-1
CONDULETE LUVA
EMENDA 3/4 ALUMÍNIO
TRAMONTINA



BUCHA ELETRODUTO
TRAMONTINA C100
77488-0 1"
77489-8 3/4




77332-8
CONDULETE CONECTOR
3/4 ALUMÍNIO C100



94365-6
CONDULETE TAMPA
TOM. NBR 3/4
ALUM. C/36




ARRUELA
ELETRODUTO
TRAMONTINA
C100
77487-1 1"
77495-2 3/4



77334-4
CONDULETE
TAMPÃO 3/4
MULTIPLAS C100



CONECTOR MÚLTIPLO
TRAMONTINA C12 BORNES
17051-8 06MM
17053-4 16MM



94364-6
CONDULETE TAMPA
CEGA 3/4 ALUMÍNIO
C/36



94368-6
CONDULETE TAMPA
1 POSTO ALUM.LIZ C/24



77629-7
INTERRUPTOR 1
TECLA PARALELA
2X4 C/PLACA LIZ



77889-3
INTERRUPTOR
1 TECLA SIMPLES+
TOMADA 2X4 C/
PLACA LIZ C10



77633-5
INTERRUPTOR
1 TECLA SIMPLES
2X4 C/ PLACA
LIZ C10



77634-3
INTERRUPTOR
2 TECLAS SIMPLES
TOMADA 2X4 C/
PLACA LIZ



INTERRUPTOR
PARALELO S/PLACA
MODULAR BRANCO
94568-0
77324-7



77891-5
INTERRUPTOR 2
TECLAS SIMPLES
2X4 C/ PLACA LIZ



77638-6
INTERRUPTOR 3
TECLAS SIMPLES
2X4 C/ PLACA LIZ



77672-6
INTERRUPTOR
CAMPAINHA 2X4
C/ PLACA LIZ



77451-0
INTERRUPTOR X 1
TECLA SIMPLES 1
TOMADA 10A BRANCO



77598-3
INTERRUPTOR X 1
TECLA SIMPLES
BRANCO TRAMONTINA



22836-7
INTERRUPTOR
SIMPLES S/PLACA
BRANCA MODULAR



81726-0
MÓDULO CEGO
MODULAR BRANCO
TRAMONTINA C50



74255-4
PLACA 2X4 C/1
POSTO LIZ
HORIZONTAL
BRANCA



94041-8
PLACA 2X4 C/1
POSTO LIZ
VERTICAL BRANCO



74256-2
PLACA 2X4 C/2
POSTOS AFASTADOS
BRANCA LIZ



74257-0
PLACA 2X4 C/3
POSTOS
LIZ BRANCA



77450-2
PLACA 2X4 CEGA
C/SUORTE
BRANCO LIZ
TRADICIONAL C20



77894-0
PLACA 2X4 FURO
CENTRAL
LIZ BRANCA



77897-4
PLACA 4X4 C/2
POSTOS C/SUORTE
BRANCA LIZ



77895-8
PLACA 4X4 C/6 POSTOS
C/SUORTE BRANCA LIZ



77896-6
PLACA 4X4 CEGA
C/SUORTE
BRANCA LIZ



77316-6
TOMADA 2P+T 10A
S/PLACA
MODULAR




TOMADA 2P+T S/PLACA
20A LIZ TRAMONTINA
94567-0




94926-7 - 121463-2
TOMADA 2P+T 20A
S/PLACA MODULAR
VERMELHO C10




77635-1
TOMADA 2X4
C/PLACA LIZ
MODULAR C10



77893-1
TOMADA 2X4
C/PLACA
TV/SA LIZ



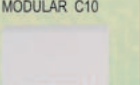
77632-7
TOMADA 2X4
C/PLACA 20A
2P+T LIZ C10



77637-8
TOMADA DUPLA 2X4
C/PLACA LIZ C10



77635-1
TOMADA 2X4
C/PLACA LIZ
MODULAR C10




TOMADA TV/SAT
S/PLACA MODULAR
LIZ/LUX2 C10
22631-9
81729-5



77890-7
TOMADA RJ11 2X4
C/PLACA



TOMADA S/PLACA MODULAR
LIZ/LUX2 TRAMONTINA
74276-7 RJ45
74277-5 RJ11



77892-3
TOMADA RJ45
2X4 C/PLACA LIZ



TOMADA TRAMONTINA
LIZ FLEX BRANCA
77623-8 10A
77624-6 20A



77625-4
TOMADA X RJ11
TRAMONTINA LIZ FLEX





TRAMONTINA

ARIA É DISCRETA, LEVE E SUAVE.

LANÇAMENTOS LINHA ARIA

INTERRUPTOR 1 SIMPLES
+ 1 TOMADA 2X4 BRANCO
ARIA TRAMONTINA
121182-5 10A UN
121707-3 20A C20



121183-5
INTER.2TEC.SIM+TOM
2X4C/PL BC 10A ARIA
UN 57241073



121184-5
INTER.3TEC.SIM
2X4C/PL 10A ARIA
UN 57241070



121185-5
INTER.2TEC.SIM
2X4C/PL 10A ARIA
UN 57241040



121460-8
INTER.1TEC.SIM
2X4C/PL 10A ARIA
57241001 C20



121187-5
INTER.CAMPAINHA
2X4C/PL BRANCA ARIA
TRAMONTINA
UN 57241007




121188-5
INTER.1TEC.SIM BIP
2X4C/PL BC ARIA
UN 57241004




121189-5
INTER.1TEC.PAR BIP
2X4C/PL BC ARIA
UN 57241002



121190-3
MODULO CEGO MODULAR
BC ARIA C50TRA CX 57217090



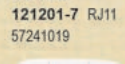
121192-3
INTER.SIMPLES S/PL BC
MOD ARIA/TRAM UN 57217001



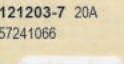
121198-3
TOMADA 2P+T 20A
S/PL MOD VM ARIA TRAM
UN 57217033



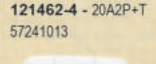
TOMADA 2X4C/PL ARIA
BC TRAMONTINA UN
121200-7 RJ45
57241022



TOMADA DUPLA 2X4C/PL
BC ARIA TRAMONTINA UN
121202-7 10A
57241065



TOMADA 2X4C/PL BC
ARIA TRAMONTINA C20
121461-6 - 10A2P+T
57241010



121191-3
TOMADA TV/SAT S/PL MOD.
BC ARIA/TRAM UN 57217042



121196-3
TOMADA 2P+T 10A S/PL MOD
BC ARIA TRAM UN 57217030



121199-3
TOMADA 2P+T 20A S/PL
MOD BC ARIA TRAM
UN 57217032



121206-7
PLACA 4X4 C/6POSTOS
BC ARIA TRAMONTINA
UN 57203031



121207-7
PLACA 4X4 C/4POSTOS BC
ARIA TRAMONTINA
UN 57203026



121208-7
PLACA 4X4 C/2POSTOS BC
ARIA TRAMONTINA
UN 57203023



121209-7
PLACA 4X4 FURO CENT BC
ARIA TRAMONTINA
UN 57203022



121210-5
PLACA 4X4 CEGA BCA
ARIA TRAMONTINA
UN 57203021



121211-5
PLACA 2X4 C/2POSTOS
AF BC ARIA TRAMONTINA
UN 57203006



121212-5
PLACA 2X4 CEGA
BC ARIA TRAMONTINA
UN 57203001



121213-5
PLACA 2X4 FURO CENT BC
ARIA TRAMONTINA
UN 57203002



121214-5
PLACA 2X4 C/1POSTO ARIA
VERT BC TRAMONTINA
UN 57203003



121215-5
PLACA 2X4 C/1POSTO
ARIA HOR BC TRAMONTINA
UN 57203004



121216-5
PLACA 2X4 C/2POSTOS
JUNT ARIA BC TRAMONTINA
UN 57203005



121217-5
PLACA 2X4 C/3POSTOS
AF BC ARIA TRAMONTINA
UN 57203007




121218-5
LUVIA MANGUEIRA CORRUG.
1/2TRAMO C50
CX 57505011

121219-5
LUVIA MANGUEIRA CORRUG.
3/4TRAMO C50
CX 57505012


121220-3
LUVIA MANGUEIRA CORRUG.
1 TRAMO C30
CX 57505013



121221-3
INTER.CAMPAINHA S/PL MOD.
BC ARIA TRAMONTINA
UN 57217025



121222-3
INTER.PARAL S/PL
MOD BC ARIA TRAMONTINA
UN 57217002



"BAIXOU O PREÇO NO LIVRO,
CONFIRA NO SEU TABLET."

121177-7
PINO T 3 SAÍDAS 10A
2P+T BRANCO/PRETO C20
PO 57412971



121178-7
PINO FEMEA 2P 10A
COLOR TRAMONTINA
PO C66 57420952



121179-7
PINO MACHO 2P+T 10A
BRANCO/PRETO TRAMONTINA
PO C68 57412902



121180-5
PINO FEMEA 2P+T 10A
BRANCO/PRETO
TRAMONTINA
PO C44 57412953



130136-3
ABRACAD NYLON
295MMX4,6 PRETO
TRAMONTINA
C/30 57530178



MANGUEIRA CORRUGADA
AMARELA TRAMONTINA
67526-1 1X25M
67525-3 1/2X50M
67524-5 3/4X50M PVC





SOLICITE NOSSO ATENDIMENTO



MICTÓRIO M01

71548-4



LAVATÓRIO SUSPENSO ÉVORA

71553-2



CUBA DE APOIO QUADRADA

71704-6



BACIA ACOPLADA VISEU

71543-4

6L

71544-4

3/6L



LAVATÓRIO C/ COLUNA ÉVORA

71552-2



CUBA DE APOIO RETANGULAR

71703-6



BACIA CONVENCIONAL ÉVORA

71555-2



CUBA MOBY

71549-4



CUBA DE APOIO REDONDA

71702-6



BACIA TURCA

71546-4



LAVATÓRIO VILA REAL

71554-2



CUBA DE APOIO OVAL

71705-6



TANQUE ÓBIDOS

71547-4



CUBA REDONDA DE EMBUTIR

71551-1

115X285MM

71550-2

130X360MM



BACIA ACOPLADA PORTO

71705-6

6L

71705-6

3/6L



KIT COMPLETO VASO SANITÁRIO PORTO



BRANCO

133647-7



PRETO

133648-7



KIT COMPLETO VASO SANITÁRIO VISEU



BRANCO

71698-2



PRETO

71699-2



KIT COMPLETO VASO SANITÁRIO TAVIRA



BRANCO

71696-2



PRETO

71697-2



KIT COMPLETO VASO SANITÁRIO ANTURIUS



BRANCO

71700-6



PRETO

71701-6

238.439-6



elgin
Mais do que
você imagina



Dispositivos de
proteção elétrica



ESCANEE
E CONHEÇA
A LINHA
COMPLETA



Protetor contra choque - DR

O herói silencioso na sua casa

Detecta fugas de corrente e desliga automaticamente a energia, evitando choques elétricos, **protegendo vidas de crianças a adultos.**



Bipolar - Tetrapolar



Segurança elétrica, essencial e que faz a diferença!

Corrente Nominal (A)	BIPOLAR	TETRAPOLAR
25	120168-2	
40	120169-2	121245-0
63	120170-0	120167-2

Protetor contra raios - DPS

Sabia que o DPS é essencial em instalações elétricas?

Protege seus equipamentos **contra picos de tensão** causados por raios e sobrecargas na rede, evitando danos e custos inesperados.



Proteja:



Geladeiras



Televisão



Aparelhos de som



Micro ondas



e muito mais

Segurança para sua casa e sua empresa!

Corrente Nominal (A)	DPS
10-20kA	120685-5
20-40kA	120684-5
30-60kA	120683-5

Disjuntores Unipolar - Bipolar - Tripolar



6A
125A

elgin
Sucesso em Disjuntores

Corrente Nominal (A)	UNIPOLAR	BIPOLAR	TRIPOLAR
6	94872-0	94881-9	
10	121246-0	94882-9	
16	94873-0	94883-9	94892-7
20	94874-0	94884-9	94893-7
25	94875-0	94885-9	94894-7
32	94876-0	94886-9	94895-7
40	94877-0	94887-9	94896-7
50	94878-0	94888-9	94897-7
63	94879-0	94889-9	94898-7
70	94880-9	94890-7	
80			94899-7
100			94900-0
125			120535-7

Toda a linha com:

5 Anos de garantia

Alto nível de proteção de cabos

Assista ao vídeo na Tambasa



Troca expressa

Família de Pilhas e Baterias elgin

Recarregáveis

Alcalinas

Zinco

Baterias

A PILHA QUE DURA MAIS

COMPROVADO PELA PROTESTE*



*A Pilha Alcalina AAA, que DURA MAIS, comprovado pelo PROTESTE.



Diversas opções de embalagens



Alta durabilidade



SOLICITE NOSSO ATENDIMENTO

elgin
Mais do que
você imagina



Eletrportáteis



ESCANEE
E CONHEÇA
A LINHA
COMPLETA



Fritadeira/Forno elétrico Oven Fry 4 em 1 - 12L

- 10 funções pré-definidas
- Luz interna
- Porta removível com visor
- Proteção contra super-aquecimento

1 cesto antiaderente com capacidade de 4,6L
2 assadeiras perfuradas antiaderentes
1 bandeja coletora antiaderente

127V - Cód: 121161-9
220V - Cód: 121162-9

12 Litros



Fritadeira elétrica Chrome 8L

ACABAMENTO EM INOX

127V - Cód: 121591-4
220V - Cód: 121592-2

8 Litros



- Timer de 60 minutos com aviso sonoro
- Cesto antiaderente Removível e fácil de lavar
- Proteção contra super-aquecimento

Fritadeira elétrica Start Fry 3,5L

127V - Cód: 124361-6
220V - Cód: 124360-8

TECNOLOGIA BLACK RESIST

- Timer de 60 minutos com aviso sonoro
- Proteção contra super-aquecimento
- Tecnologia Air Circuit 360° Ar ultrarrápido em espiral, cozinha e economiza energia
- Frita sem óleo com até 80% menos gordura



Fritadeira elétrica Visio 5L

VISOR TRANSPARENTE para acompanhar o preparo

127V - Cód: 124532-5
220V - Cód: 124533-3

5 Litros
painel Touch



- Tecnologia Air Circuit 360° Ar ultrarrápido em espiral, cozinha e economiza energia
- Cesto Quadrado: melhor otimização de espaço
- Timer de 60 minutos com aviso sonoro
- Proteção contra super-aquecimento
- Luz interna

Fritadeira elétrica Cube Fry 4,2L

127V 4L Quick Cód: 124195
220V 4,2L Cube Cód: 124919-5

Tecnologia Air Circuit 360° Ar ultrarrápido em espiral, cozinha e economiza energia

- Grelha antiaderente Removível e fácil de lavar
- Timer de 60 minutos com aviso sonoro
- Proteção contra super-aquecimento



Climatizadores de ambiente

Smart e FCE

- 3,5L - 110V - Cód: 22890-6
- 3,5L - 220V - Cód: 22891-6
- 7,5L - 110V - Cód: 76646-1
- 7,5L - 220V - Cód: 76645-3

Big Air 3 em 1

- 45L - 110V - Cód: 37858-O
- 45L - 220V - Cód: 37859-O
- 65L - 110V - Cód: 111208-1
- 65L - 220V - Cód: 11209-1



3,5L Smart



7,5L FCE



45L/65L Big Air

Umidificador 2L

Cód: 141249-O Bivolt 2L





Pluzie
materiais elétricos



- | | | | | | | | | | | | | |
|--|--|--|---|--|--|--|--|--|--|--|--|---|
| 
120608-0
Paralelo
Interruptor 1 Tecla 10A 250V~ | 
120609-0
Simples
Interruptor 1 Tecla 10A 250V~ | 
120604-0
2 Teclas Simples
Interruptor 2 Teclas 250V~ | 
67426-5
Paralelo
Interruptor 3 Teclas 250V~ | 
67427-3
Simples
Interruptor 3 Teclas 250V~ | 
67424-9
2 Teclas Paralelas
Interruptor 2 Teclas 250V~ | 
76536-8
1 Tecla Simples
Interruptor 2 Teclas 250V~ | 
120605-0
10A
Tomada 2P+T 250V~ | 
121072-0
20A
Tomada 2P+T 250V~ | 
94367-6
10A
Tomada Vertical 2P+T 250V~ | 
77416-2
20A
Tomada Vertical 2P+T 250V~ | 
67998-4
20A
2 Tomadas 2P+T 250V~ | 
120606-0
10A
2 Tomadas 2P+T 250V~ |
| 
120607-0
10A
Interruptor Simples 1 Tecla + Tomada 2P+T 250V~ | 
120777-4
20A
Interruptor Simples 1 Tecla + Tomada 2P+T 250V~ | 
67996-8
20A
Interruptor 2 Teclas + Tomada 2P+T 250V~ | 
76538-4
10A
Interruptor 2 Teclas + Tomada 250V~ | 
120776-4
10A Simples
Interruptor 2 Teclas + Tomada 250V~ | 
76537-6
Paralela
Interruptor 1 Tecla + Tomada 10A 2P+T 250V~ | 
67428-1
Pulsador
P/ Campanha 250V~ | 
76539-2
Interruptor 1 Tecla Bipolar Paralelo | 
76544-9
Tomada 4x2 20A 2P+T 250V~ | 
76705-0
Placa Cega 4x4 | 
76542-2
Placa Cega 4x2 | | |
| 
76552-0
Paralelo
Interruptor 1 Tecla 10A 250V~ | 
76551-1
Simples
Interruptor 1 Tecla 10A 250V~ | 
76560-0
Interruptor 1 Tecla Intermediário 20A - 250V~ | 
76553-8
Interruptor 2 Teclas Simples 250V~ | 
76554-6
Interruptor 3 Teclas Simples 250V~ | 
76559-7
10A
Interruptor 1 Tecla Simples + 2 Tomadas 2P+T 250V~ | 
76573-2
20A
Interruptor 1 Tecla Simples + 2 Tomadas 2P+T 250V~ | 
76556-2
10A
Interruptor 1 Tecla Simples + Tomada 2P+T 250V~ | 
76574-0
20A
Interruptor 1 Tecla Simples + Tomada 2P+T 250V~ | 
76558-9
Interruptor 2 Teclas Simples + Tomada 10A - 2P+T 250V~ | | | |
| 
76567-8
10A
Tomada Simples 2P+T 250V~ | 
76568-6
20A
Tomada Simples 2P+T 250V~ | 
76569-4
Tomada Dupla 10A - 250V~ | 
76570-8
Tomada Tripla 10A - 250V~ | 
76540-6
10A
Tomada 2P+T 250V~ (Vermelha) | 
76571-6
20A
Tomada 2P+T 250V~ (Vermelha) | 
76562-7
Simples
Interruptor Bipolar 250V~ | 
76565-1
Paralelo
Interruptor Bipolar 250V~ | 
76555-4
Interruptor Campanha | 
76278-4
Tomada USB | 
74611-8
Placa 4x4 Modular c/ suporte | | |
| 
76549-0
Interruptor 1 Tecla + Tomada 10A Paralelo 2P+T 250V~ | 
77412-0
Tomada Dupla 20A - 250V~ | 
120601-0
10A
Tomada 2P+T 250V~ | 
120600-0
20A
Tomada 2P+T 250V~ | 
77421-9
Interruptor 2 Teclas Simples 250V~ | 
76550-3
Interruptor 2 Teclas Simples + 1 Tomada 10A 2P+T 250V~ | 
67210-6
Interruptor 1 Tecla + Tomada 2P+T 250V~ | 
67088-0
Simples
Interruptor 1 Tecla 10A 250V~ | 
76548-1
Paralelo
Interruptor 1 Tecla 10A 250V~ | 
120602-0
Pino Adaptador 2P Universal 10A 25 Unid. | | | |
| 
94363-6
Pino Adaptador 2P+T Universal 10A 25 Unid. | 
67592-0
Pino gigante 2P 250V~ | 
94361-6
2P+T 250V~ | 
94362-6
Pino T - 3 Saídas 10A 25 Unid. | 
120850-5
Tomada Sobrepor 10A 250V~ | 
120603-0
Interruptor 1 Tecla Simples Sobrepor 250V~ | 
74606-1
Interruptor Péra Cordão Branco 25 unid. | 
120599-6
Branco
Plafon PP Bocal Porcelana 100W | 
120598-6
Preto
Plafon PP Bocal Porcelana 100W | | | | |

REVISTA DE OFERTAS | ESPECIAL ENFORT

Via Mancel Jacinto Coelho Júnior, 1001
Campina Verde, Contagem - MG

(31) 3359-0000

Consulte as linhas completas



Mondiale®

Produtos para instalações elétricas

Quadro Disjuntores PVC



121637-0
Quadro Disjuntores PVC
Embutir
12 Pretas e 18 Brancas



121636-0
Quadro Disjuntores PVC
Embutir
12 Pretas e 18 Brancas

Caixa ArStop

121524-8
ArStop
Caixa Arstop sobrepor
com tomada 20A



Destinada a abrigar disjuntores e até 2 tomadas, que controlam dispositivos elétricos e eletrônicos

Caixa de Passagem



74755-6
Caixa Passagem 10x10cm
Embutir Plástica

74756-4
Caixa Passagem 10x10cm
Embutir Plástica

121522-1
Caixa Passagem 10x10cm
Embutir Plástica



LANÇAMENTO

121523-0
Embutir Plástica
Sobrepor
20x20cm

LANÇAMENTO

121634-0
Quadro Sistema VDI
Sobrepor 20x20cm

1211635-0
Quadro Sistema VDI
Embutir 20x20cm



SE TEM SEGURIMAX NÃO FALTA LUZ!

A Iluminação de Emergência
Nº 1 dos brasileiros.



30 LEDs Lítio
Cód.: 94827-0



LED 400 Lúmens
Cód.: 94585-7



60 LEDs Lítio
Cód.: 81868-2



LED 1.200 Lúmens
Cód.: 94953-1



LED 2.200 Lúmens
Cód.: 76429-9

Segurimax



Marca líder
no país.



Bateria
durável.



Alto fluxo
luminoso.



Material
Resistente.



SENSORES DE PRESENÇA MULTIFUNCIONAIS PREFERIDO DOS ELETRICISTAS*



- 6** FUNÇÕES
1. Sensor de Presença + Fococélula;
 2. Sensor de Presença;
 3. Manter Ligado;
 4. Timer;
 5. Simulador de Presença;
 6. Relé Fococélula.



Qa21M
74524-3

- Para qualquer tipo de lâmpada
- Sobrepôr
- Com articulador
- Com fotocélula
- Lente 180°
- Bivolt



Qa23M
74525-1

- Para qualquer tipo de lâmpada
- Sobrepôr
- Com articulador
- Com fotocélula
- Lente 360°
- Bivolt



Qa26M
77522-3

- Para qualquer tipo de lâmpada
- Sobrepôr
- Com articulador
- Com fotocélula
- Área externa
- Lente 180°
- Bivolt



Qa17M
74516-2

- Fácil instalação, somente rosquear
- Para qualquer tipo de lâmpada
- Soquete E27
- Lente 360°
- Bivolt



Qa19M
81044-4

- Para qualquer tipo de lâmpada
- Embutir ou sobrepôr no teto
- Com fotocélula
- Lente 360°
- Bivolt



Qi2M
74526-0

- Para qualquer tipo de lâmpada
- Embutir
- Com fotocélula
- Lente 180°
- Bivolt



Qi6M
120268-0

- Para qualquer tipo de lâmpada
- Embutir
- Com fotocélula
- Chave on/off
- Lente 180°
- Bivolt



ECONOMIZE ATÉ 90% DE ENERGIA ELÉTRICA COM OS NOSSOS SENSORES!

RELÉS FOCOCÉLULAS



Qr51
77524-0

- Liga a lâmpada ao anoitecer e desliga ao amanhecer
- Bivolt



Qr52M
109048-5

- 4 FUNÇÕES
- Fácil configuração
- Soquete E27
- Bivolt



Qr54
109046-5

- Liga a lâmpada ao anoitecer e desliga ao amanhecer
- Padrão NBR 5123
- Contato NF
- Bivolt



Qb1
109047-5

- Base para relé reforçada
- Mais resistente

LANÇAMENTO

Anunciador de Presença

Qap1

133074-8

- Sensor anunciador de presença
- 38 toques musicais
- 3 níveis de volume
- Permite ajustar a área e ângulo de detecção
- Bivolt
- Alcance de 10m de detecção



CONTROLE DE VENTILADOR E CAMPAINHA



Qv40
109045-5

- Controle Remoto para ventilador
- Funciona com controle de TV
- Controla a intensidade da lâmpada
- Liga e desliga lâmpada e ventilador
- Controla velocidade e sentido de rotação do ventilador
- Mega vantagem na instalação, não precisa passar fio
- Bivolt



Qc1
109094-6

- Campainha sem fio
- Alcance de até 150m
- 52 toques
- Memória de programação
- À prova d'água
- trava anti-furto
- Homologado pela ANATEL



MINI INTERRUPTOR INTELIGENTE WIFI

QW102

100311-3



Você pode controlar pelo celular ou com um simples comando de voz


- Homologado pela ANATEL
- Compatível com Alexa,
- Google Assistant, App Tuya e SmartLife
- Wi-Fi + Bluetooth

Baixe o aplicativo QualiHome
Disponível na App Store e Google Play

DPS PLUG PROTECTOR

- QPP01B (2 PINOS 10A BRANCO) (130040-0)
- QPP02B (2 PINOS 20A BRANCO) (130044-0)
- QPP03B (3 PINOS 10A BRANCO) (130043-0)
- QPP04B (3 PINOS 20A BRANCO) (130042-0)
- QPP01P (2 PINOS 10A PRETO) (130041-0)
- QPP02P (2 PINOS 20A PRETO) (130045-0)
- QPP04P (3 PINOS 20A PRETO) (130038-0)

- Protege contra surtos elétricos e raios
- Instalação super fácil, é só plugar!



CLASSE III

Proteja seus equipamentos:



DISPOSITIVO DE PROTETOR CONTRA SURTOS

Qdps20 (DPS 20KA)
120654-0

Qdps60 (DPS 60KA)
120658-0

Qdps40 (DPS 40KA)
120657-0

- Protege contra raios e surtos elétricos
- Ideal para instalações em painéis e quadro de distribuição
- Possui cartucho removível e fixação por mola, tornando sua instalação mais prática



DPS CLASSE II

*Conforme pesquisa de OPUS Pesquisa & opinião de 01 à 06/08/2019




SECALUX

A COMPANHIA DA SUA ROUPA



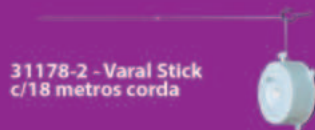
31205-3 - Varal Mônaco 1,00x0,56
31064-6 - Varal Mônaco 1,20x0,56
31068-9 - Varal Mônaco 1,40x0,56



31247-9 - Varal Nice 1,20X0,56



31225-8 - Varal pratico Teto/Parede 1,40x0,56



31178-2 - Varal Stick c/18 metros corda



31252-5 - Varal portátil 50x34

31179-0 Varal Automático c/5 cordas



31571-0 - Varal Sanfonado 0,60 cm
31067-0 - Varal Sanfonado 0,80 cm
31066-2 - Varal Sanfonado 1,00 m




29890-5 - Corda avulsa PP n° 03 c/15 metros



31248-7 - Varal Pegasus Alumínio 1,41X0,56



31222-3 - Varal Pegasus 1,41x0,56



120136-8 - Varal Lugano Black 1,22X0,56



31163-4 - Varal Ibiza Alumínio 0,90X0,56



120139-8 - Varal Monza Alumínio 1,22X0,56

NORTON

SAINT-GOBAIN



CÓDIGO	DESCRIÇÃO
75684-9	DISCO CORTE BNA12 115 x 1,0 x 22,23
86845-3	DISCO CORTE BNA12 180 x 1,6 x 22,23
122383-6	DISCO CORTE STANDARD 115 x 1,0 x 22,23
122384-4	DISCO CORTE STANDARD 180 x 1,6 x 22,23
110359-3	DISCO CORTE CLASSIC AR102 115 x 1,0 x 22,23
86348-3	DISCO CORTE CLASSIC AR102 180 x 1,6 x 22,23
86385-8	DISCO CORTE CLASSIC AR302 230 x 3,0 x 22,23
05276-0	DISCO CORTE CLASSIC AR302 254 x 3,2 x 25,40
78546-9	DISCO CORTE CLASSIC AR302 300 x 3,2 x 19,10
75929-5	DISCO DESBASTE BDA600 CLASSIC 115X6,4X22,23
05283-3	DISCO DESBASTE BDA600 CLASSIC 180X6,4X22,23

Norton Abrasivos



Aponte a câmera
do seu celular para
o QR Code e acesse
o catálogo em PDF



SOLICITE NOSSO ATENDIMENTO

TECHNOLOGY & INNOVATION
ANMAX[®]

SUA FABRICANTE COM
FILIAL NO BRASIL

Peças de reposição a pronta entrega
para linha completa



ALISADOR DE CONCRETO +
DISCO FLOTAÇÃO
GASOLINA 7HP 4T
cod: 122770-7



CORTADOR PISO/ASFALTO
DIESEL 105HP
cod: 122771-7



GERADOR DIESEL
6000W 7KVA BIFÁSICO
PARTIDA ELÉTRICA
cod: 122775-7



GERADOR DIESEL
6000W 7KVA TRIFÁSICO
PARTIDA ELÉTRICA
cod: 122774-7



GERADOR GASOLINA
2550W 4T 3KVA
REGULAGEM VOLTAGEM
cod: 122773-7



MOTOR ESTACIONÁRIO
GASOLINA 7,0HP 4T208CC
PARTIDA ELÉTRICA
cod: 122776-7



MOTOR ESTACIONÁRIO
GASOLINA 13HP 4T389CC
PARTIDA ELÉTRICA
cod: 122777-7



MOTOR ESTACIONÁRIO
GASOLINA 15HP 4T OHV
cod: 122778-7



PLACA COMPACTADORA
SOLO GASOLINA 5HP 4T
cod: 122772-7

Bestfer[®]

SEMPRE À MÃO QUANDO VOCÊ PRECISA.



SERIAS PARA MADEIRA COM VÍDEA
79249-7 - 150MM 24 DENTES DUPLA
85848-0 - 110MM 40 DENTES DUPLA
79245-4 - 110MM 24 DENTES
79246-2 - 110MM 40 DENTES
62997-9 - 110MM 36 DENTES



110772-9 DISCO CORTE 4 1/2" X 1.2mm Furo: 20mm
110773-9 DISCO CORTE 4 1/2" X 1.2mm Furo: 22mm
110774-9 DISCO CORTE 7" X 1.6mm Furo: 22mm



110851-0 REBOLO COPO CÔNICO 4" - GRÃO 36
110852-0 REBOLO COPO CÔNICO 4" - GRÃO 80
110853-0 REBOLO COPO CÔNICO 4" - GRÃO 120



DISCOS DIAMANTADOS 4" PARA PORCELANATO
85847-1 - DIAMANTADO ULTRAFINO TURBO
85846-3 - CORTE SECO
85845-5 - CORTE REFRIGERADO
85844-7 - CORTE TURBO



86811-9 - BASE DISCO LIXA VELCRO 150mm
86785-9 - BASE DISCO LIXA VELCRO 125mm
86813-9 - BASE DISCO LIXA VELCRO 180mm
110716-0 - BASE DISCO LIXA VELCRO 115mm



4 1/2" - 115mm - 10pcs
86816-9 - DISCO LIXA FERRO 36 C/ VELCRO
86818-9 - DISCO LIXA FERRO 40 C/ VELCRO
86819-9 - DISCO LIXA FERRO 60 C/ VELCRO
86820-7 - DISCO LIXA FERRO 80 C/ VELCRO

7" - 180mm - 10pcs
86814-9 - DISCO LIXA FERRO 36 C/ VELCRO
86815-9 - DISCO LIXA FERRO 40 C/ VELCRO
86821-7 - DISCO LIXA FERRO 60 C/ VELCRO
86817-9 - DISCO LIXA FERRO 80 C/ VELCRO



120392-1 - LÂMPADA BOLINHA AZUL 220V
120394-1 - LÂMPADA BOLINHA AMARELA 220V
120395-1 - LÂMPADA BOLINHA VERMELHA 127V
120396-1 - LÂMPADA BOLINHA LARANJA 127V
120397-1 - LÂMPADA BOLINHA VERDE 220V



110617-2 ALICATE BICO 11" CURVO EXTRA LONGO



49428-5 CORREDIÇA TELESCÓPICA 400mm
49434-3 CORREDIÇA TELESCÓPICA 450mm
49435-3 CORREDIÇA TELESCÓPICA 500mm



110618-2 ALICATE BICO 11" MEIA LUA EXTRA LONGO



110620-0 ALICATE BICO 11" RETO EXTRA LONGO



89428-7 FITA ADESIVA MARROM 100M
89429-7 FITA ADESIVA AMARELA 45M
89430-5 FITA ADESIVA PRETA 45M
89431-5 FITA ADESIVA VERMELHA 45M
89432-5 FITA ADESIVA MARROM 45M

110523-3 - CHAVE DE BIELA TIPO L VAZADA 8mm
110525-3 - CHAVE DE BIELA TIPO L VAZADA 10mm
110526-3 - CHAVE DE BIELA TIPO L VAZADA 11mm
110524-3 - CHAVE DE BIELA TIPO L VAZADA 12mm
110547-0 - CHAVE DE BIELA TIPO L VAZADA 13mm



110895-2 - GANCHO ZINCADO S/ BUCHA 06 - 25un.
110893-2 - GANCHO ZINCADO S/ BUCHA 08 - 25un.
110892-2 - GANCHO ZINCADO S/ BUCHA 10 - 25un.

49519-4 - PONTEIRA P/ PÉS DE MÓVEIS DESLIZANTES 5/8" - 4 un.
49520-2 - PONTEIRA P/ PÉS DE MÓVEIS DESLIZANTES 3/4" - 4 un.
49521-2 - PONTEIRA P/ PÉS DE MÓVEIS DESLIZANTES 7/8" - 4 un.
49522-2 - PONTEIRA P/ PÉS DE MÓVEIS DESLIZANTES 1" - 4 un.





é forte, é
MOMFORT 60 ANOS

QUALIDADE, CONFIANÇA E CREDIBILIDADE



**HÁ 60 ANOS PRODUZINDO AS MELHORES FERRAMENTAS MANUAIS
PARA CONSTRUÇÃO CIVIL, AGRICULTURA E JARDINAGEM.**

REVISTA DE OFERTAS | ESPECIAL ENFORT



55619-0
CAVADEIRA
ART. MAD.
1,40M



86215-0
CAVADEIRA
ART. TUBULÃO
RT.1,80M



55037-0
CAVADEIRA
RETA MAD.
1,40M

116010-7
ENXADA
ESTAMPADA
20LE
C/CABO



METRO MADEIRA
110445-2 1M NATURAL
110446-2 2M NATURAL



37963-6
DESEMPENADEIRA
DE AÇO DENT.12x48



110449-2
SACHO
2 PONTAS
C/C1,20M



DESEMPENADEIRA
05700-2 AÇO DENT.12x24
05699-5 AÇO LISA 12x24



55487-1
DESEMPENADEIRA
DE AÇO LISA 12x31



110448-2
SACHO
CORACÃO
C/C 1,2M



DESEMPENADEIRA
62749-6 AÇO DENT.12x24
62750-0 AÇO LISA 12x24

COLHER DE PEDREIRO



37960-6 7 REDONDO
37961-6 8 REDONDO
37962-6 9 REDONDO



55007-8 7 CANTO VIVO
05633-2 8 CANTO VIVO
05634-0 9 CANTO VIVO
05668-5 10 CANTO VIVO



083



FERRAMENTAS



1975

De Profissional para Profissional



TORQUÊS ARMADOR CROMO VANADIUM 13"
Cód. 85509-0



TORQUÊS ARMADOR
Cód. 85384-4: 10"
Cód. 5949-8: 12"
Cód. 85383-6: 14"



TORQUÊS AZULEJISTA 5"
Cód. 5955-2



TORQUÊS CARPINTEIRO 8"
Cód. 5957-9



TORQUÊS CORTA-CASCO 14"
Cód. 5605-7



TORQUÊS FERRADOR 12"
Cód. 5956-0



TRANCA DE PORTEIRA
Cód. 62517-5



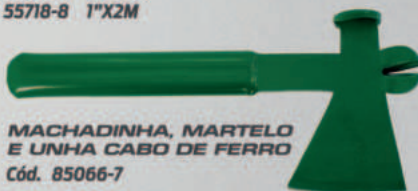
ALAVANCA LISA REDONDA
Cód. 55720-0 1"X1,5M
Cód. 55719-6 1"X1,8M
Cód. 55718-8 1"X2M



CAVADEIRA RETA AÇO MACIÇO 1"X1,50M
Cód. 32995-9



CAVADEIRA RETA CABO TUBO 1/4"X1,5M
Cód. 62001-7




MACHADINHA, MARTELO E UNHA CABO DE FERRO
Cód. 85066-7



MACHADINHO CABO MADEIRA
Cód. 32042-0



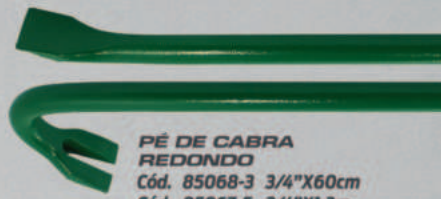
MARTELO PICOLA PEDREIRO 2 CORTES
Cód. 55717-0




CHAPA DE VIRAR FERRO
Cód. 75316-5 1/2"
Cód. 75315-7 3/8"
Cód. 75314-9 5/16"



DOBRADICA DE PORTEIRA C/6
Cód. 62002-5: N00 Cód. 62005-0: N03
Cód. 62003-3: N01 Cód. 62006-8: N04
Cód. 62004-1: N02 Cód. 62007-6: N06




PÉ DE CABRA REDONDO
Cód. 85068-3 3/4"X60cm
Cód. 85067-5 3/4"X1,2m



TALHADEIRA CHATA 1"X5/16"
Cód. 5707-0 08"
Cód. 5666-9 10"
Cód. 5667-7 12"



TALHADEIRA REDONDA 3/4"
Cód. 55295-0 10"
Cód. 55294-1 12"



PONTEIRO 3/4" REDONDO
Cód. 5720-7 8"
Cód. 5717-7 10"
Cód. 5705-3 12"

CHAVE DE VIRAR FERRO

Cód. 5185-3 1/2" X 12,7mm
Cód. 5187-0 1/4" X 6,35mm
Cód. 5193-4 3/8" X 9,52mm
Cód. 5189-6 3/16" X 4,76mm
Cód. 5195-0 5/16" X 7,93mm

DOBRADICA PORTEIRA QUADRADA C/6

Cód. 11300-1: N0
Cód. 11300-2: N1
Cód. 11300-3: N2
Cód. 11300-4: N3
Cód. 11300-5: N4



Razi



26606/133503-7
MAQUINA SOLDA/INVERTOR120A RAZI 220V

UN-1

26605/133505-7
MAQUINA SOLDA/INVERTOR120A RAZI BIVOLT

UN-1

26608/133504-7
MAQUINA SOLDA/INVERTOR150A RAZI 220V

UN-1

26607/133506-7
MAQUINA SOLDA/INVERTOR150A RAZI BIVOLT

UN-1



26554/133500-7
PISTOLA PINTURA PULVERI ZADORA 500W RAZI 127V

UN-1



21140/120369-7
SOPRADOR TERMICO ART.1500W RAZI127

UN-1



24183/110928-2
SERRA PODA A BATERIA 21V

UN-1

26555/133502-7
PISTOLA PINTURA PULVERI ZADORA 500W RAZI 220V

UN-1

21141/123174-0
SOPRADOR TERMICO ART.2000W RAZI220

UN-1



18421/86287-8
MESA APOIO BANCADA P/ SERRA 150KG

UN-1



18420/86286-0
MESA APOIO BANCADA P/ SERRA 200KG

UN-1



26991/122809-7
SERRA CIRCULA 7 1/4 1400W RAZI 220

UN-1



23053/110564-6
MARTELETE ROT 26MM 900W RAZI 127V

UN-1



24188/110913-4
SERRA MARMO RAZI 1250W 127

UN-1



23055/110559-8
MARTELETE ROT 32MM1100W RAZI 127V

UN-1



26552/133499-3
PISTOLA PINTURA PULVERI ZADORA 400W RAZI 127V

UN-1



26992/122932-9
PARAFUSADEIRA FURADEIRA 12 V 1 BATERIA RAZI

UN-1

23054/110562-6
MARTELETE ROT 26MM1100W RAZI 220V

UN-1

24187/110914-4
SERRA MARMO RAZI 1250W 220

UN-1

23056/110561-6
MARTELETE ROT 32MM1500W RAZI 220V

UN-1

26553/133501-7
PISTOLA PINTURA PULVERI ZADORA 400W RAZI 220V

UN-1



24308/110917-4
TUPIA P/LAMINADO RAZI 6MM 710W 110

UN-1



21144/110661-3
SOPRADOR TERMICO 1500W RAZI 127V

UN-1



23051/110563-6
MARTELETE ROT 26MM 800W RAZI 127V

UN-1



21136/110682-0
LIXADEIRA ROTORBITAL 380W 127V

UN-1



18365/86288-6
LIXADEIRA DISCO 250MM RAZI 127

UN-1



24309/110915-4
ESMERILHADEIR 4 1/2 600W BD ANG127

UN-1

24312/110918-4
TUPIA P/LAMINADO RAZI 6MM 710W 220

UN-1

21145/120370-5
SOPRADOR TERMICO 2000W RAZI 220V

UN-1

23052/110560-6
MARTELETE ROT 26MM 800W RAZI 220V

UN-1

21137/110934-0
LIXADEIRA ROTORBITAL 380W 220V

UN-1

18366/86289-4
LIXADEIRA DISCO 250MM RAZI 220

UN-1

24313/110916-4
ESMERILHADEIR 4 1/2 600W BD ANG220

UN-1



21155/94581-7
BOMBA AGUA 1/2 PERIFER RAZI 220

UN-1



21156/94582-7
BOMBA AGUA 1CV PERI-FER RAZI 127V

UN-1



21157/94583-7
BOMBA AGUA 1CV PERI-FER RAZI 220V

UN-1



18373/86298-3
MESA TUPIA MANUAL RAZI

UN-1



24479/122937-9
SERRA TICO TICO RAZI 450W 127

UN-1



26980/122938-9
FURADEIRA IMP.1/2 500W RAZI 127V

UN-1



SOLICITE NOSSO ATENDIMENTO



85896-0
CARRINHO REFORÇADO
METALOSA CH16

85897-8
CARRINHO REFORÇADO
METALOSA CH20



55020-5
CARRINHO CONST. CAÇ.
PLÁSTICA 60 L



05251-5
CARRINHO SUPER
METALOSA PN.
CÂMERA 3,25X8



75344-0
CARRINHO CAÇAMBA
PLÁSTICA 90 L



86604-6
CARRINHO CONSTRUÇÃO
CHAPA 24 AZUL
3,25X8 METALOSA



122171-3
CARRINHO CONST. CINZA
METALOSA PC3,25X8



55849-4
CARRINHO GALVANIZADO
METALOSA PG 3,25X8



55068-0
CARRINHO POP
METALOSA PNEU MACIÇO



85401-8
CARRINHO POP GALVANIZADO
METALOSA PC3,25X8



55069-8
CARRINHO POP METALOSA
PNEU E CÂMERA 3,25X8



123944-3 CUBA 430 N1
46X30X11 INOX METALOSA

123943-3 CUBA 430 N2
56X34X14 INOX METALOSA



55097-3
RODA CARRINHO COMPLETA
3,25X8 GALV.



55466-9
RODA CARRINHO PN.
MACIÇO METALOSA



55098-1
RODA CARRINHO PARA
PNEU E CÂMERA (ARO)



GRUPO Menegotti

Valores sólidos, ATITUDES sustentáveis



85475-1 • 127V
85476-0 • 220V
Betoneira Prime 150 litros
com Motor Monofásico



85477-8 • 127V
85478-6 • 220V
Betoneira Prime 400 litros
com Motor Monofásico



85481-6 • 127V
85482-4 • 220V
Betoneira Rental 400 litros
com Motor Monofásico



85479-4 • 127V
85480-8 • 220V
Betoneira Rental Max 400
litros com Motor Mono



121735-8 • 127V
121736-8 • 220V
Misturador Elétrico MEL
com Motor Monofásico



110972-3 • 127V
110973-3 • 220V
Desempenadeira Elétrica
MDE 1200W



122694-6 • 127V
122695-6 • 220V
Vibrador de Imersão
Portátil MPV



110976-3 • 110V
110977-3 • 220V
Guincho Prime 300Kg
com Motor Monofásico



110912-4 • 2.0 Ton
110974-3 • 3.0 Ton
Transpallet Manual MTP



110975-3 • 2,5 m
Mangote do Vibrador
Portátil sem Motor 28 mm



110027-7 • BIVOLT
Guincho de Coluna 200Kg
Regulável Profissional



110026-7 • 50
Balde 50 Litros
Guincho de Coluna

OS MELHORES EPI'S DO BRASIL

Protetor Facial Telado
sem orelhas
COD. 14773-4



Protetor Auricular Plug 18Db
Cod. 88708-9

DIFERENCIAIS

- Sistema de qualidade ISO 9001/2008
- Certificado de Aprovação (CA)
- Referência em Proteção, Saúde e Segurança
- Seguimos rigorosamente a NR 6

Protetor Auri Concha
Thor 2208
COD. 14774-6



Protetor Auricular
Concha 17Db
Cod. 88707-2



**BLACK+
DECKER**

Fica Fácil™

**PRATICIDADE
PARA SEUS
PROJETOS****LANÇAMENTO**

122612-6 - LD12SC-BR
PARAFUSADEIRA / FURADEIRA
12V C/31 ACESSÓRIOS
+ MALETA BIVOLT

**LANÇAMENTO**

122820-3 - 127V - BEW712-BR
122828-3 - 220V - BEW712-B2
PLAINA ELÉTRICA 82MM 710W
BLACK DECK 31/4

**LANÇAMENTO**

122922-0 - 110V - BES603-BR
122976-1 - 220V - BES603-B2
SERRA TICO TICO 400W

**LANÇAMENTO**

122922-0 - 110V - BES603-BR
122976-1 - 220V - BES603-B2
SERRA TICO TICO 400W

**LANÇAMENTO**

110599-0
PARAFUSADEIRA / FURADEIRA
20V 1 BAT.3/8" BLACK DECKER
BIVOLT - BCD704C1-BR



85762-9

PARAFUSADEIRA A BATERIA
LI-ION 3,6V 1/4" (6,35MM) COM LED
BIVOLT 10 ACESSÓRIOS + BLISTER
BDCS36F-BR



79518-6 - 127V - TM500BR
79519-4 - 220V - TM500B2
FURADEIRA DE IMPACTO
3/8" (10MM) - NACIONAL



85831-5 - 127V - KD620K-BR

85674-6 - 220V - KD620K-B2
PERFURADOR SDS PLUS
20MM 1,34J 2 MODOS
620W + MALETA



05963-3

PARAFUSADEIRA A BATERIA
1/4" (6,35MM) 4,8V COM LED 16
ACESSÓRIOS + BLISTER
KC4815B-BR



86210-0

PARAFUSADEIRA / FURADEIRA
3/8" (10MM) 12V LI-ION VVR
BIVOLT COM 13 ACESSÓRIOS
LD125-BR



55077-9 - 127V - RT18KA-BR

55078-7 - 220V - RT18KA-B2
MICRO RETÍFICA 180W COM
CONTROLE DE TORQUE COM
113 ACESSÓRIOS + MALETA



17661-3 - 127V - G720-BR

17662-1 - 220V - G720-B2
ESMERILHADIRA 4 1/2"
(115MM) 820W



79520-8 - 127V - BD115BR

79521-6 - 220V - BD115B2
SERRA MÁRMORE 4-1/2"
(115MM) 1100W



110335-7 - 127V - TM555KBR

110336-7 - 220V - TM555KB2
FURADEIRA IMP. 1/2 560W
BLACK DECKER



110331-7 - 127V - BS200-BR

110332-7 - 200V - BS200-B2
LIXADEIRA ORBITAL
BLACK DECKER 220W



110333-7 - 127V - G650-BR

110334-7 - 220V - G650-B2
ESMERILHADIRA 4 1/2
BLACK DECKER ANGULAR



110606-4 - 127V - HG1500-BR

110605-4 - 220V - HG1500-B2
SOPRADOR TÉRMICO
1500W B&D



110375-0

PARAFUSADEIRA 3,6V
ANGULAR BIVOLT 9036-BR



110611-2 - 127V - WP600K-BR

110612-2 - 220V - WP600K-B2
POLITRIZ 5"BLACK DECKER
600W





SOLICITE NOSSO ATENDIMENTO

STANLEY.

A MARCA DO PROFISSIONAL

AS MELHORES SOLUÇÕES PARA VOCÊ



86715-1 - 110V SDH600BR
86713-1 - 220V SDH600B2
FURADEIRA DE IMPACTO 1/2"
(13MM) 600W, VVR, (NACIONAL)
LANÇAMENTO



79514-3 - 127V - SPT115BR
79415-1 - 220V - SPT115B2
SERRA MÁRMORE
115MM 1200W
NACIONAL



85973-7 - 127V - SHR263K- BR
85972-9 - 220V - SHR263K - B2
MARTELETE SDS PLUS COM 2,4J
3 MODOS 800W 26MM



122613-4 - 110V - SC16-BR
122614-2 - 220V - SC16-B2
SERRA CIRCULA 7 1/4
1600W STANLEY



110010-9 - 127V - SG6115-BR
110011-9 - 220V - SG6115-B2
ESMERILHADEIRA ANGULAR
4-1/2" 620W - SLIMLINE



122615-0 - 127V - SJ45-BR
122616-9 - 220V - SJ45-B2
SERRA TICO TICO
STANLEY 450W



110329-9 - 127V - SS30-BR
110330-7 - 220V - SS30-B2
LIXADEIRA ORBITAL STANLEY
300W 5"220



122947-7 - SCD10D2K-BR
122948-7 - SCH10D2K-BR - IMPACTO
PARAFUSADEIRA / FURADEIRA
3/8" (10mm) ION DE LÍTIO 12V MAX*
C/ 2 BAT (2AH), CARREGADOR
BILVOLT E MALETA



79223-3 - 127V - SSS310-BR
79224-1 - 220V - SSS310-B2
LIXADEIRA ORBITAL
1/2" 310W



110230-0
PARAF/FURAD 20V 2BAT ION STANL BIV
SCD11C2K-BR



Ferramentas Manuais e Acessórios

79218-7

MINI CHAVE DE IMPACTO 1/2"
STMT74840-840



110494-3

CHAVE FENDA/PHILLIPS
6PCS STANLEY
66-052



79226-8 - 3M - STHT30204-840
79227-6 - 5M - STHT33989-840
79229-2 - 8M - STHT33994-840
TRENA BÁSICA COM FREIO
MANUAL



85557-0

ALICATE BOMBA D'ÁGUA 10"
84-110



75430-7

ALICATE PRESSÃO MORDEI
CURVO 10"
84-369



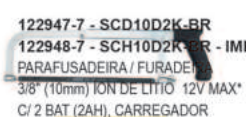
62701-1

REBITADOR PROFISSIONAL
69-800



85919-2

ARCO DE SERRA AJUSTÁVEL
BÁSICO 12"
15-200



85081-0

CHAVE PARA TUBO 12"
87-623



85556-1

CHAVE AJUSTÁVEL 12" - SIMPLÉS
87-048



79523-2

MARTELO UNHA 23 MM / 130Z
STHT51369-840



85555-3

ESQUADRO PROFISSIONAL 12"
46-536



81086-0

CHAVE DE FENDA PARA
TESTE DE CORRENTE
66-119



122947-7 - SCD10D2K-BR
122948-7 - SCH10D2K-BR - IMPACTO
PARAFUSADEIRA / FURADEIRA
3/8" (10mm) ION DE LÍTIO 12V MAX*
C/ 2 BAT (2AH), CARREGADOR
BILVOLT

85864-1

DISCO DE CORTE FINO - METAL
/ INOX 4 1/2" X 1,0mm X 7/8"
STA8061



85865-0

DISCO DE CORTE MULTIMATERIAL
4 1/2" X 1,0mm X 7/8"
STA8070



79221-7

DISCO FLAP FIBRA CON 4-1/2" X 7/8" 280
STA4080FZ



79225-0

BOLSA PARA FERRAMENTAS 16"
STST516126



31596-6

MOCHILA PARA FERRAMENTAS 16"
STST515155



85553-7

CAIXA DE FERRAMENTAS 16"
- NACIONAL
16-013



75149-9

CAIXA DE FERRAMENTAS 19"
- NACIONAL
19-013



122818-5 - 19-301
CAIXA FERRAMENTAS
PLÁSTICO 49X26X25
STANLEY 19"



50790-3

ORGANIZADOR SOFTMASTER -
431 X 333 X 88 MM - NACIONAL
STST14026



DEWALT

122919-2 127V - DWE750-BR
122920-0 220V - DWE750-B2
ESMERILHADEIRA
ANGULAR 4 1/2"
(115MM) 750W
ULTRA SLIM



122213-1
NIVEL LASER CRUZADO
VERMELHO DEWALT
DW08802



85572-3 1550W - 127V - D26411 - BR
85571-5 2000W - 220V - D26411 - B2
SOPRADOR TÉRMICO



85570-7 - 127V - D25133KBR
85569-3 - 220V - D25133KB2

MARTELETE PER/ROMP SDS
PLUS 1" (26MM), 800W, 2,6J, VVR,
3 MODOS, 2,6KG, C/MALETA
(NACIONAL)



05858-0 - 127V - DWD502BR
05859-9 - 220V - DWD502B2

FURADEIRA DE IMPACTO 1/2"
(13MM) 710W, VVR, (NACIONAL)

05856-4 - 127V - DWE6411BR
05857-2 - 220V - DWE6411B2
LIXADEIRA ORBITAL 1/4" DE
FOLHA, 230W, (NACIONAL)



85577-4 - 127V - DWP849XBR
85578-2 - 220V - DWP849XB2
LIXADEIRA / POLITRIZ 7" / 9"
(180MM-230MM) 1250W,
VV 0-600/3500 RPM, (NACIONAL)



05860-2
ESMERILHADEIRA 4 1/2" (115MM)
800W, 12.000 RPM, 127V
(NACIONAL)
DWE4020BR



79516-0 - 127V - DW862WBR
79517-8 - 220V - DW862WB2
SERRA MÁRMORE 4 3/8"
(125MM) 1400W, 13000 RPM, C/
1 DISCO DIAMANTADOS E KIT
REFRIG., (NACIONAL)



05853-0 - 127V - DWE560BR
05855-6 - 220V - DWE560B2
SERRA CIRCULAR 7 1/4" (184MM)
1400W, 5500 RPM, C/ DISCO
WIDEA 18D, (NACIONAL)



122815-5
NIVEL LASER PILHA
1V1H VERDE
DW08802CG



79228-4
DISCO DIAMANTADO
PORCELANATO 4" (105MM) -
SERRA MÁRMORE
DW57400BHP

**BLACK+DECKER**

124562-7 - 110W - CJ700-BR
124563-5 - 220V - CJ700-B2
ESPRESSADOR FRUTA 0,800ML BLACKDECKER



124568-6 - 127W - F300-BR
124569-4 - 220V - F300-B2
FERRO ROUPA SECO BLACK
DECKER ANTIADERENTE



124564-3 - 110V - FX1000-BR
124565-1 - 220V - FX1000-B2
FERRO ROUPA VAPOR BLACK
DECKER ANTIADERENTE



124566-0 - 110V - FX2500-BR
124567-8 - 220V - FX2500-B2
FERRO ROUPA VAPOR BLACK
DECKER CERÂMICA





SOLICITE NOSSO ATENDIMENTO

IRWIN
É OUTRO NÍVEL™

**FERRAMENTAS
E ACESSÓRIOS
DE OUTRO NÍVEL**

**NOVIDADES
TRENAS
STANDARD**

75387-4 - 3M/10FTX1/2" C/6 - IW13946
75388-2 - 5M/16FTX3/4" C/6 - IW13947
75389-0 - 8M/26FTX1" C/6 - IW13948



BROCA AÇO RÁPIDO IRWIN

- 005448-8 01,0MM C10
- 005449-6 01,5MM C10
- 005300-7 01,6MM-1/16" C10
- 005241-8 01,9MM-5/64" C10
- 005450-0 02,0MM C10
- 005092-0 02,3MM-3/32 C10
- 005451-8 02,5MM C10
- 005305-8 02,7MM-7/64 C10
- 005452-6 03,0MM C10
- 005088-1 03,1MM-1/8 C10
- 005453-4 03,5MM C10
- 005101-2 03,5MM-9/64 C10
- 005098-9 03,9MM-5/32 C10
- 005454-2 04,0MM C10
- 005387-2 04,3MM-11/64 C10
- 005455-0 04,5MM C10
- 005090-3 04,7MM-3/16 C10
- 005456-9 05,0MM C10
- 005337-6 05,1MM-13/64 C10
- 005457-7 05,5MM C10
- 005102-0 05,5MM-7/32 C10
- 005087-3 05,9MM-15/64 C10
- 005458-5 06,0MM C10
- 005459-3 06,5MM C10
- 005429-1 06,7MM-17/64 C10
- 005460-7 07,0MM C10
- 005746-0 07,1MM-9/32 C5
- 005461-5 07,5MM C5
- 005388-0 07,5MM-19/64 C5
- 005096-2 07,9MM-5/16 C5
- 005462-3 08,0MM C5
- 005390-2 08,3MM-21/64 C5
- 005463-1 08,5MM C5
- 085390-9 08,73MM-11/32 C5
- 005464-0 09,00MM C5
- 005428-3 09,1MM-23/64 C5
- 005465-8 09,5MM C5
- 005094-6 09,5MM-3/8 C5
- 005392-9 09,9MM-25/64 C5
- 005466-6 10,0MM C5
- 005427-5 10,3MM-13/32 C5
- 005467-4 10,5MM C5
- 005468-2 11,0MM C5
- 005100-4 11,10MM-7/16 C5
- 005469-0 11,5MM C5
- 005430-5 11,90MM-15/32 C5
- 005470-4 12,0MM C5
- 005471-2 12,5MM C5
- 005108-0 12,70MM-1/2 C5
- 085389-5 15,88-5/8 UN
- 085388-7 19,05-3/4 UN

BROCA VÍDEA CONCRETO/PEDRA IRWIN

- 005394-5 3,0MM C10
- 005954-4 3,5MM C10
- 005395-3 4,0MM C10
- 005396-1 5,0MM C10
- 005406-2 5,5MM C10
- 005407-0 6,0MM C10
- 005409-7 6,5MM C10
- 005410-0 7,0MM C10
- 005411-9 8,0MM C10
- 005414-3 9,0MM C5
- 005420-8 9,5MM C5
- 055067-1 10MM C5
- 005431-3 11MM C5
- 005432-1 12MM C5
- 005243-4 13MM C5
- 005123-3 16MM-5/8 UN
- 005120-9 19MM-3/4 UN



BROCA MADEIRA 3 PONTAS IRWIN

- 005155-1 03MM C10
- 005138-1 04MM C10
- 005142-0 05MM C10
- 005145-4 06MM C10
- 005149-7 07MM C10
- 005135-7 08MM C5
- 005154-3 09MM C5
- 005136-5 10MM C5



BROCA VÍDEA SDS IRWIN UN

- 055692-0 06X160
- 005476-3 06X210
- 085954-0 06X260
- 055691-2 08X160
- 005477-1 08X210
- 085955-9 08X260
- 085956-7 08X300
- 055690-4 10X160
- 005478-0 10X210
- 085957-5 10X260
- 085958-3 10X300
- 055689-0 12X160
- 005479-8 12X210
- 085959-1 12X300
- 085960-5 13X260
- 085961-3 14X260
- 085962-1 16X210



55070-1
EXPOSITOR BROCA
IRWIN MINI (BRINDE)



LANÇAMENTO

122816-5 - IW57400
DISCO DIAMANTADO TURBO
PORCELANATO 4 3/8"



86139-1
DISCO DIAM SEGMENTADO
IRWIN 110X20MM
IW13892



86138-3
DISCO DIAM TURBO IRWIN
110X20MM
IW13893



86137-5
DISCO DIAM LISO IRWIN
110X20MM
IW13891



110378-0
BOLSA FERRAM.12 DIVISÕES
1870405



110379-0
BOLSA FERRAM.16 DIVISÕES
1870408



122817-5 - IW2027602
JOGO DE TALHADEIRAS
SDS+ (3 PCS)



86098-0 - 350V - 50CM - IW13555
86100-6 - 375V - 75CM - IW14132
86102-2 - 390V - 90CM - IW14133

CORTADOR DE PISO IRWIN
CX UN



110373-0
ALICATE CORTE DIAG.8
1864036



110374-0
ALICATE UNIVER.ISOLADO
8 1000V
IW13981



112326-1
SERROTE JACK 18
BI-MATERIAL
IWHT2037-LA



112762-3
GRAMPO MINI RÁPIDO
30CM 12" IRWIN
2006022



06706-7
LAPIS PARA CARPINTEIRO
IRWIN CX C/72
863055L



122066-8
SERRA 12X18 IRWIN
BIMETALI. C/10 EN
IRHT14032

122067-8
SERRA 12X24 IRWIN
BIMETALI. C/10 EN
IRHT14034





Uni

INGRAX

ÓLEO 2T MOTOR 2 TEMPOS



Unix DT
API TC SAE 30

87757-0 - 200ml

87747-2 - 500ml

87387-6 - 1L.



**UNIX DTH
PREMIUM**

87710-8 - 500ml

87794-3 - 200ml

**600
HORAS**
DESCARBONIZAÇÃO

Óleo Mineral
API TC e JASO FD
Diluição 1:50
Descarbonização 600H
Coloração **VERMELHA**

Atende **STHIL** e
demais marcas
do mercado



ORIGINAL
vonder

MOTOMIL



HOMOLOGAÇÕES



Mercedes-Benz

MAIS COMPLETA LINHA DE LUBRIFICANTES



75 anos

HÁ 75 ANOS SENDO A MAIOR
DISTRIBUIDORA DA CONSTRUÇÃO
DO BRASIL

SE É TATU,
PODE CONFIAR!

EMPRESA
CERTIFICADA
ISO 9001





LANÇAMENTOS

SUPER TORK SOLDA

94722-2 IE 6 150 220V

INVERSOR 2 EM 1 - 150 AMPERES

TIG LIFT MMA

TIG	Ø 1,6	Ø 2,0	Ø 2,4	Ø 3,2
220V	100%	100%	80%	NÃO
MMA	Ø 2,0	Ø 2,5	Ø 3,2	Ø 4,0
220V	100%	100%	100%	NÃO

CICLO DE TRABALHO Ⓞ

SOLDA TODOS OS TIPOS DE ELETRODO
ATÉ 3.25mm



TENSÃO 73V NO VÁZIO

HOT START ARC FORCE ANTI STICK AUTOMÁTICO

SOLDA TODOS OS TIPOS DE ELETRODO
ATÉ 3.25mm



TENSÃO 73V NO VÁZIO

HOT START ARC FORCE ANTI STICK AUTOMÁTICO

37569-7 IE 6 150 BV

INVERSOR 2 EM 1 - 150 AMPERES

TIG LIFT MMA

TIG	Ø 1,6	Ø 2,0	Ø 2,4	Ø 3,2
110V	100%	100%	80%	NÃO
220V	100%	100%	80%	NÃO
MMA	Ø 2,0	Ø 2,5	Ø 3,2	Ø 4,0
110V	100%	100%	100%	NÃO
220V	100%	100%	100%	NÃO

CICLO DE TRABALHO Ⓞ

HOT START ARC FORCE ANTI STICK AUTOMÁTICO

BIVOLT AUTOMÁTICO

94721-2 IE 6 180 220V

INVERSOR 2 EM 1 - 180 AMPERES

TIG LIFT MMA

TIG	Ø 1,0	Ø 1,6	Ø 2,0	Ø 2,4	Ø 3,2
220V	100%	100%	100%	60%	NÃO
MMA	Ø 2,0	Ø 2,5	Ø 3,2	Ø 4,0	Ø 5,0
220V	100%	100%	100%	80%	NÃO

CICLO DE TRABALHO Ⓞ

SOLDA TODOS OS TIPOS DE ELETRODO
ATÉ 4.0mm



TENSÃO 73V NO VÁZIO

HOT START ARC FORCE ANTI STICK AUTOMÁTICO

94723-2 IE 8 250 BV

INVERSOR 2 EM 1 - 250 AMPERES

TIG LIFT MMA

TIG	Ø 1,0	Ø 1,6	Ø 2,0	Ø 2,4	Ø 3,2
110V	100%	100%	100%	60%	NÃO
220V	100%	100%	100%	60%	NÃO
MMA	Ø 2,0	Ø 2,5	Ø 3,2	Ø 4,0	Ø 5,0
110V	100%	100%	100%	60%	NÃO
220V	100%	100%	100%	60%	NÃO

CICLO DE TRABALHO Ⓞ

SOLDA TODOS OS TIPOS DE ELETRODO
ATÉ 5.0mm



TENSÃO 73V NO VÁZIO

HOT START ARC FORCE ANTI STICK AUTOMÁTICO

BIVOLT AUTOMÁTICO

94724-2 IM 6 150/1K BV

INVERSOR 150 AMPERES

MIG - SEM GÁS

SOLDA ARAME 0.8mm
SOLDA ARAME 1.0mm

MIG	Ø 0,6	Ø 0,8	Ø 0,9	Ø 1,0
110V / 220V	100%	100%	100%	60%

CICLO DE TRABALHO Ⓞ

ROLO DE ARAME SEM GÁS
1KG



TENSÃO 65V NO VÁZIO

BIVOLT AUTOMÁTICO

94720-2 IMETS 8 180 BV

INVERSOR 3 EM 1 - 180 AMPERES

MIG-5 TIG LIFT MMA

MIG-5	Ø 0,6	Ø 0,8	Ø 0,9	Ø 1,0	Ø 1,2
110V	100%	100%	100%	80%	40%
220V	100%	100%	100%	80%	10%
TIG	Ø 1,6	Ø 2,0	Ø 2,4	Ø 3,2	Ø 4,0
110V	100%	100%	100%	80%	30%
220V	100%	100%	100%	100%	60%
MMA	Ø 2,0	Ø 2,5	Ø 3,2	Ø 4,0	Ø 5,0
110V	100%	100%	100%	40%	NÃO
220V	100%	100%	100%	80%	NÃO

CICLO DE TRABALHO Ⓞ

SYNERGIC CONTROL

ARC FORCE ANTI STICK HOT START AUTOMÁTICO AJUSTÁVEL



TENSÃO 65V NO VÁZIO

BIVOLT AUTOMÁTICO

22835-7 CIM 7 180 BV

INVERSOR 2 EM 1 - 180 AMPERES

TIG LIFT MMA

TIG	Ø 1,0	Ø 1,6	Ø 2,0	Ø 2,4	Ø 3,2
110V	100%	100%	80%	40%	NÃO
220V	100%	100%	100%	60%	NÃO
MMA	Ø 2,0	Ø 2,5	Ø 3,2	Ø 4,0	Ø 5,0
110V	100%	100%	80%	NÃO	NÃO
220V	100%	100%	100%	30%	NÃO

CICLO DE TRABALHO Ⓞ

SOLDA TODOS OS TIPOS DE ELETRODO
ATÉ 4.0mm



TENSÃO 4K DEFINIÇÃO

HOT START ARC FORCE ANTI STICK AUTOMÁTICO

BIVOLT AUTOMÁTICO

94719-4 PLC 9 050 220V

INVERSOR - 50 AMPERES

PLASMA HF

COMPRESSOR EMBUTIDO

PLASMA	04mm	06mm	08mm	10mm	12mm
220V	100%	100%	100%	60%	30%

CICLO DE TRABALHO Ⓞ

ALTA FREQUÊNCIA HF

ESPESSURA DE CORTE 12mm



TENSÃO 250V NO VÁZIO

114045-9 MSEA 1103 8K

MÁSCARA DE SOLDA - ESCURECIMENTO AUTOMÁTICO

SOLAR DUPLO FUNÇÃO INTELIGENTE

ULTRA HIGH DEFINITION 8K



TENSÃO 4K DEFINIÇÃO

HOT START ARC FORCE ANTI STICK AUTOMÁTICO

BIVOLT AUTOMÁTICO

22837-7 MSEA 901 4K

MÁSCARA DE SOLDA - ESCURECIMENTO AUTOMÁTICO

SOLAR DUPLO FUNÇÃO INTELIGENTE

HIGH DEFINITION 4K



TENSÃO 4K DEFINIÇÃO

HOT START ARC FORCE ANTI STICK AUTOMÁTICO

BIVOLT AUTOMÁTICO

112528-6 ARAME MIG SEM GÁS - 0.8MM
INDICADO PARA INVERSORES: IM-6150/1K BV E IMETS-8180 BV

AFC 9081

ARAME MIG - E71T1-GS PARA USO SEM CILINDRO DE GÁS - 0,8MM
ROLO DE 1KG



110433-4 ESQUADRO MAGNÉTICO

EM 9012

ESQUADRO MAGNÉTICO CAPACIDADE DE 12KG



110432-4 ESQUADRO MAGNÉTICO

EM 9030

ESQUADRO MAGNÉTICO CAPACIDADE DE 30KG



OS MENORES E MAIS POTENTES INVERSORES DO MERCADO



A SOLUÇÃO COMPLETA PARA O PROFISSIONAL MAIS EXIGENTE.

Acesse aqui o
catálogo de produtos:



 **SATA®**

FEITA COM
CONFIANÇA,
FEITA PARA
DESAFIAR.



LIXAS STARRETT

Qualidade superior no desbaste e acabamento!

As Lixas Starrett oferecem acabamento perfeito em diversas superfícies. Nas opções para massa e madeira, lixa d'água e ferro, apresentam grande flexibilidade e alta resistência a rasgos.



Lixas para massa e madeira



Cód.	Desc.	Ref.
78952-6	Lixa Agua 080 Starrett	FLA080
78951-8	Lixa Agua 100 Starrett	FLA100
78950-0	Lixa Agua 120 Starrett	FLA120
78949-6	Lixa Agua 150 Starrett	FLA150
78948-8	Lixa Agua 180 Starrett	FLA180
78947-0	Lixa Agua 220 Starrett	FLA220



Lixas D'água



Cód.	Desc.	Ref.
78959-3	Lixa Ferro 036 Starrett	FLF36
78958-5	Lixa Ferro 050 Starrett	FLF50
78957-7	Lixa Ferro 060 Starrett	FLF60
78956-9	Lixa Ferro 080 Starrett	FLF80
78955-0	Lixa Ferro 100 Starrett	FLF100
78954-2	Lixa Ferro 120 Starrett	FLF120
78953-4	Lixa Ferro 150 Starrett	FLF150



Lixas para ferro



Cód.	Desc.	Ref.
78946-1	Lixa Massa/Madeira Gr 50 Starrett	FLM50
78945-3	Lixa Massa/Madeira Gr 60 Starrett	FLM60
78944-5	Lixa Massa/Madeira Gr 80 Starrett	FLM80
78943-7	Lixa Massa/Madeira Gr100 Starrett	FLM100
78942-9	Lixa Massa/Madeira Gr120 Starrett	FLM120



• MENOR EMPASTAMENTO • NÃO ENCANDAM • FOLHAS DE 225 X 275MM


#LANÇAMENTOSTARRETT

Starrett®

A CONFIANÇA ESTÁ NO NOME



04438-5
CAIXA DE CORREIO MURO
CURTA FERCAR Nº1



04411-3
CAIXA DE CORREIO MURO
LONGA FERCAR Nº2



05905-6
RODA PARA CARRINHO P/PINEU
E CÂMARA 8"X1 FERCAR



75968-6
RODA PARA CARRINHO
PICÂMARA E CÂMARA C/ROLETE



04439-3
CAIXA DE CORREIO GRADE
CURTA FERCAR Nº3



04440-7
CAIXA DE CORREIO
GRADE LONGA
FERCAR Nº4



05562-0
CAIXA FERRAMENTAS
METAL 30X13X10 BAU Nº00



05051-2
CAIXA FERRAMENTAS
METAL 36X16X12 BAU Nº01



05052-0
CAIXA FERRAMENTAS
METAL 40X16X15 BAU Nº02



05563-8
CAIXA FERRAMENTAS
METAL 50X16X15 BAU Nº03



05053-9
CAIXA FERRAMENTAS METAL
40X20X17 SANFONADA Nº04



05744-4
CAIXA FERRAMENTAS METAL
50X20X17 SANFONADA Nº05



05783-5
CAIXA FERRAMENTAS METAL
40X20X21 SANFONADA Nº06



05054-7
CAIXA FERRAMENTAS
METAL 50X20X21
SANFONADA Nº07



05807-6
CAIXA FERRAMENTAS METAL
50X20X25 SANFONADA Nº09



75097-2
CAIXA FERRAMENTAS
METAL 50X20X21
SANFONADA C/RODA Nº10



75099-9
CARRINHO PORTA PEÇAS
DESMONTÁVEL C/GAVETA



04064-9
COFRINHO METAL
PINTADO 10X8X12



47083-0
COMEDOIRO PARA
CÃO E GATO
ANTIFORMIGA
Nº 01 2,5KG



78084-8
COMEDOIRO PARA
CÃO E GATO
ANTIFORMIGA
Nº 02 5,0KG



47085-6
COMEDOIRO PARA
CÃO E GATO
ANTIFORMIGA
Nº 03 10KG



47203-4
COMEDOIRO PARA AVES
C/FRUTEIRA 25X25X30



51175-7
CHURRASQUEIRA
DESMONTÁVEL
46X34X74 FERCAR



51174-9
CHURRASQUEIRA A
BAFO FERCAR



75965-1
CARRINHO DE CARGA
180KG C/RODA MACIÇA



75967-8
CARRINHO DE CARGA
200KG PNEUCÂMARA
FERCAR





SOLICITE NOSSO ATENDIMENTO

BRASFORT®

86400-5
ALMOTOLIA BICO
FLEX 250ML BRAFFT



51261-3
AMASSADOR LATAS ALUMINIO
350ML C/ABRIDOR



CADEADO MOTO CHAVE
46580-1 100CMX22MM
46579-8 120CM X 22MM



112339-0
FECHO PORTA PEGA
LADRÃO CROMADO



CHAVE MANDRIL
05626-0 (S1) 5/32 A 5/16
05628-6 (S3) 1/2 A 5/8



85377-1
CHAVE TESTE
NEON 135MM



112340-8
SUPORTE FERRO
SOLDA BRASFORT



FERRO DE SOLDA
77839-7 110V X 030W
77837-0 110V X 040W
77836-2 110V X 060W
77835-4 220V X 040W
77834-6 220V X 060W



32048-0
ESCOVA AÇO C/CABO PLÁSTICO
C/CERDAS DE AÇO CARBONO



GRAMPO SARGENTO
86398-0 80 X 250MM
86399-8 100 X 400MM



110133-2
GRAMPO SARGENTO
NYLON 6" BRASFORT



GRAMPO TIPO C SARGENTO
BRASFORT
110118-6 N2
110119-6 N3
110120-4 N4



PORTA ELETRODO
BRASFORT
77597-5 300 AMP.
77626-2 500 AMP.



17413-0
LÂMPADA INCAND.
12V X 40W INCOLOR



69094-5
LAPIS CARPINTEIRO
BRASFORT C/72



02738-3
MANDRIL 1/2 APERTO
RÁPIDO 2 A 13MM



MANDRIL C/ CHAVE
05675-8 3/8 13MM
05670-7 5/8 16MM



110117-6
MISTURADOR/BATEDOR
40CM ARGAMASSA



66311-5
RAQUETE ELETRÔNICA
MATA INSETOS



REGUA INOX
06484-0 060 CM 24"X11/8
06498-0 100 CM 40"X11/8



112342-8
CORTADOR VIDRO
N.1 BRASFORT



112341-8
CORTADOR VIDRO
ÓLEO BRASFORT



85228-7
SERRA MAD.VIDEA
110MM 24D BRASFORT



110116-6
SUGADOR SOLDA
ALUMÍNIO BRASFORT





Stamaco 30 anos

Acesse o nosso catálogo



Disco diam. turbo
Esmerilhadeira
cód. 110021-7

Disco diam. segmentado
Esmerilhadeira
cód. 110022-7

Disco diam. extra fino
Porcelanato
cód. 86641-9

Disco de corte 115mm
Inox
cód. 122053-0

metasul



Caixa de Ferramentas 16"
Cód. 75095-4



Caixa de Ferramentas Camper
Cód. 86643-9



Caixa de Ferramentas
Cód. 86642-9



Caixa de Ferramentas 19,5"
Cód. 50968-3



Caixa Coletora de Gordura Standard
Cód. 71296-1

stam

Segurança que te dá liberdade para explorar novos caminhos.



M MINASUL®



122317-9
PÁ BICO C/CABO N4 MINASUL



122325-7
ENXADA MINASUL 2,5 LL FORJADA C/CABO



122316-9
ENXADA MINASUL FORJADA 2,5 LE C/CABO



Silvana ASSA ABLOY

64942-2
COFRE ELETRÔNICO
GRAFITE 20X31X20CM SILVANA
(ABRE C/SENHA OU CHAVE,
INCLUI 4 PNEUS AA, FIXAÇÃO
PISO OU PARI E DE 5KG)



64943-0
MOLA PI PORTA ABRIR AUTOMÁTICA SILV
(FORÇA 2 PORTAS ATÉ 49KG)
COR CINZA, REVERTEVEL,
3 ANOS GARANTIA



FECHADURA TACO DE
GOLF FLO SILVANA
04638-8 - EXTERNA
04639-6 - INTERNA



FECHADURA BOLA INOX
04389-3 - BANHEIRO
04390-7 - EXTERNA
04391-5 - INTERNA



FECHADURA ALAVANCA INOX
04693-0 - BANHEIRO
04694-9 - EXTERNA
04692-2 - INTERNA

64128-6
FECHADURA EXT. SERRALHEIRO
ALAVANCA INOX 20MM
(PARAL EXTREITO PARA
ESOLUÇÕES DE AÇO E
ALUMÍNIO, 3 ANOS DE GARANTIA)



04947-6
FECHADURA PORTÃO
SOBREPOR 925 CAIXA
100MM DE AÇO
CILINDRO EM LATÃO
(LINQUETA MADRGA DE
LATÃO 3 CHAVES
3 ANOS DE GARANTIA)



64944-9
FECHADURA PORTÃO
SOBREPOR 921
(FUNÇÃO UNIVERSAL,
COM AS PRINCIPAIS
MARCAS, 3 ANOS
DE GARANTIA)



04341-9
FECHADURA CAIXÃO 930
(EMBALAGEM INDIVIDUAL
COM CÓDIGO DE BARRAS
NA UNIDADE)



54148-6
GANCHO DE REDE
CHUMBAR C/12
PARES SILVANA



54149-4
GANCHO DE REDE
PARAFUSAR C/12
PARES SILVANA



FERROLHO CHATO
C/ PORTA CADEADO
PESADO ZINCADO C/6
64946-5 - 3"
64950-3 - 4"
54201-6 - 5"




TARJETA FERROLHO ZINCADA
C/48 UN SILVANA
64140-5 - 1.1/2"
54851-0 - 2"
54852-8 - 2.1/2"
54850-2 - 3"



DOBRADIÇA BOLANEIS
COLONIAL SILVANA C/3 CART.
(UNICA COM ROLAMENTOS)
54322-5 - 3.0X2.5
04616-7 - 3.5X3.0




DOBRADIÇA BOLANEIS
CROMADA SILVANA C/3 CART.
(UNICA COM ROLAMENTOS)
64125-1 - 3.0X2.5
641260 - 3.5X3.0



DOBRADIÇA COLONIAL
SILVANA C/3 CART.
046140 - 3.0X1.7/8
045381 - 3.5X2.1/4



DOBRADIÇA CROMADA
SILVANA C/3 CART.
54049-8 - 3.0X1.7/8
04743-0 - 3.5X2.1/4



Makita

A MAIS COMPLETA LINHA DE FERRAMENTAS A BATERIA

Venha para o Universo Makita a Bateria 18V **LXT**

LXT
LITHIUM-ION

Linha a Bateria 18v

18V
LITHIUM-ION

DCC500ZKX1

Serra Mármore a Bateria 125 mm (5")



94337-1

Características Principais

- Ajuste automático de torque, tecnologia ADT.
- Corte chanfrado em até 45° para esquerda.
- Freio instantâneo.
- Iluminação de trabalho.
- Adaptável a coletor/aspirador de pó.
- Partida suave.

ITENS QUE ACOMPANHAM

Disco diamantado, coletor de pó, chave sextavada e maleta. Não acompanham bateria e carregador



31749-7

BATERIA LÍTIU 18V BL1830B MAKITA

112953-0

CARREGADOR BATERIA 18V BIVOLT MAKITA



KITHP333+CL106

Parafusadeira / Furadeira de Impacto e Aspirador de Pó a Bateria



HP333

Capacidade	Agro	10 mm
	Madeira	21 mm
	Alumínio	8 mm
Rotações	Alta	0 - 1.700 rpm
	Baixa	0 - 450 rpm
Impactos	Alta	0 - 25.500 gpm
	Baixa	0 - 6.750 gpm
Torque	Junta rígida	30 N.m
	Junta flexível	14 N.m
Dimensões (CxLxA)	193 x 66 x 212 mm	
Peso	1,1 kg	
Emissão de vibrações	13 m/s ²	
Incerteza K	1,5 m/s ²	

CL106

Sucção máxima	3,1 kPa
Fluxo de ar máximo	1,3 m ³ /min
Coletor	Capotela
Capacidade do coletor	600 ml
Filtro	Filtro e pré-filtro
Acionamento	Garfo
Nível de ruído	65 dB(A)
Peso	1,1 kg
	(*com bateria BL104(B))

Li-Ion - 1.800mAh (3.0Ah)

• HP333D(WYK)+CL106FDZW: 1 Parafusadeira/Furadeira de impacto, 1 aspirador de pó, carregador e 1 bateria 12V 1.5 Ah

110729-8

KITDHP453+DCL

Parafusadeira / Furadeira de Impacto e Aspirador de Pó a Bateria



DHP453

Rotações	alta	0 - 1.300 rpm
	baixa	0 - 400 rpm
Impactos	alta	0 - 19.500 gpm
	baixa	0 - 6.000 gpm
Capacidades	agro	13 mm
	madeira	36 mm
	concreto	13 mm
Torque	junta rígida	42 N.m
	junta flexível	27 N.m
Dimensões (CxLxA)	240 x 79 x 244 mm	
Peso	1,7 kg	

DCL180

Sucção máxima	4,2 kPa
Fluxo de ar máximo	1,4 m ³ /min
Coletor	Capotela transparente
Capacidade do coletor	650 ml
Filtro	Filtro e pré-filtro
Acionamento	Garfo
Nível de ruído	84 dB(A)
Peso	1,4 kg
	(*com bateria BL196(B))

Li-Ion - 1.800mAh (3.0Ah)

• DHP453SFX8+DCL180Z: 1 Parafusadeira/Furadeira de impacto, 1 aspirador de pó, carregador e 1 bateria 18V 3.0 Ah

110724-8

DHP453SFX8

Parafusadeira / Furadeira de Impacto


Características Principais

- Perfura concreto, metal e madeira
- Potente: perfura até 13mm em concreto
- Força de 42 N.m
- Leve: apenas 1,7 kg



86649-9

ITENS QUE ACOMPANHAM

1 bateria 18V 3.0 Ah, carregador e bit

DHP482 RAE

Parafusadeira / Furadeira de Impacto


Características Principais

- Perfura concreto, metal e madeira
- Potente: Perfura até 13mm em concreto
- Mais forte: 62 N.m para uso conveniente
- Muito leve: apenas 1,5 kg

86839-5

ITENS QUE ACOMPANHAM

2 baterias 18V 2.0 Ah, carregador, ponta phillips e maleta

DTW190RFE

Chave de Impacto



86565-8

Características Principais

- Encaixe quadrado de 1/2" para soquetes
- Super torque de 190 N.m de aperto
- Para montagens e desmontagens em geral

ITENS QUE ACOMPANHAM

2 baterias 18V 3.0 Ah, carregador e maleta

DHP482SY

Parafusadeira / Furadeira de Impacto


Características Principais

- Perfura concreto, metal e madeira
- Potente: perfura até 13mm em concreto
- Força de 42 N.m
- Leve: apenas 1,7 kg



86847-3

ITENS QUE ACOMPANHAM

1 bateria 18V 1.5 Ah, carregador, bit phillips e maleta

DGA455RF

Esmerilhadeira Angular


Características Principais

- Disco 115mm (4 1/2") para uso conveniente
- Mesma força de uma esmerilhadeira elétrica de 850W
- Sem fio: maior praticidade em qualquer tipo de local
- Mais segura: à prova de respingo de chuva e sistema eletrônico de segurança

86566-8

ITENS QUE ACOMPANHAM

1 baterias 18V 3.0 Ah, carregador, punho lateral, chave, disco de desbaste e maleta

DHR202RFE

Martelete Combinado


Características Principais

- 3 modos de operação
- Pode usar brocas SDS PLUS até 20mm
- Pode talhar com ponteira e talhadeira
- Leve como uma furadeira e forte como um martelo

86563-8

ITENS QUE ACOMPANHAM

2 baterias 18V 3.0 Ah, carregador, conjunto do punho, limitador de profundidade e maleta. Não acompanha broca



A MAIS COMPLETA LINHA DE FERRAMENTAS A BATERIA

Venha para o Universo Makita a Bateria 12V **CXT**



Linha a Bateria 12v



HP333DWYX3

Parafusadeira / Furadeira de Impacto



Características Principais

- Realiza perfurações em madeira: até 21mm
- Seletor de funções
- Freio instantâneo



ITENS QUE ACOMPANHAM

1 bateria 12V 1.5 Ah e carregador

86581-4

HP333DWYE

Parafusadeira / Furadeira de Impacto



Características Principais

- 20 níveis de ajuste de torque
- perfura até 8mm no concreto
- torque de 30 n.M

ITENS QUE ACOMPANHAM

2 baterias 12V 1.5 Ah, carregador, bit e maleta

86564-8

CLX228SAX

Combo de Ferramentas



Parafusadeira/Furadeira (HP333D)

Características Principais

- 20 níveis de ajuste de torque
- Perfura até 8mm de concreto
- Torque de 30 N. m

Parafusadeira de Impacto (TD110D)

Características Principais

- Encaixe sextavado de 1/4"
- Torque de 110 N. m
- Parafuso de alta tensão M5-M10

ITENS QUE ACOMPANHAM
2 baterias 12V CXT, carregador e maleta metálica.

86203-7

HP330DBR

Parafusadeira /Furadeira de Impacto a Bateria



Acompanha Kit de Brocas



HP330DBR: Maleta, 2 baterias 12V, carregador, estojo, coldre, bit, Kit de brocas.

75599-0

BATERIZE-SE

Expanda sua linha Lithium-ion

LCT203

Parafusadeira / Furadeira / Parafusadeira de Impacto a Bateria



Acompanha: 2 Baterias 12V 1,3Ah Li-Ion



→ Acompanha: DF030DWE, TD090DWE, carregador, 2 baterias e maleta de alumínio.

- Para mais informações técnicas das máquinas ver páginas:
- TD090DWE - pág. 82A
- DF030DWE - pág. 81A



75216-9



LCT204

Parafusadeira / Furadeira / Parafusadeira de Impacto a Bateria



Acompanha: 2 Baterias 12V 1,3Ah Li-Ion



→ Acompanha: DF330DWE, TD090DWE, carregador, 2 baterias e maleta de alumínio.

- Para mais informações técnicas das máquinas ver páginas:
- TD090DWE - pág. 97A
- DF330DWE - pág. 96A

85646-0



LINHA INDUSTRIAL - LINHA BRASIL

Mandril	10 mm (3/8")	Torque	Junta rígida	30 N.m
rotações	Alta 0 - 1.500 rpm	Torque	Junta flexível	14 N.m
	Baixa 0 - 500 rpm	Dimensões (CxLxA)		201x53x183 mm
Impactos	0 - 22.500 ipm	Peso		1,1 kg
Capacidades	Aço 10 mm (3/8")	Bateria		12V 1,3Ah Li-ion
	Madeira 21 mm (13/16")			
	Concreto 8 mm (3/8")			

Makita

A MAIS COMPLETA LINHA DE FERRAMENTAS E ACESSÓRIOS

LINHA PROFISSIONAL - MT

M0400B Serra Mármore 110 mm (4-3/8")

O modelo mais compacto e leve do mercado, além de contar com um motor de alta potência.



Potência	1.200 W
Rotações	13.800 rpm
Capacidades 90°	32 mm
Diâmetro do disco	110 mm
Dimensões (CxLxA)	231 x 195 x 164 mm
Peso	2,6 kg

62722-4 (127V) 37553-9 (220V)

• M0400B - Chave fixa, chave Allen

M0400BC Serra Mármore 110 mm (4-3/8")

O modelo mais compacto e leve do mercado, além de contar com um motor de alta potência.



Potência	1.200 W
Rotações	13.800 rpm
Capacidades 90°	32 mm
Diâmetro do disco	110 mm
Dimensões (CxLxA)	231 x 195 x 164 mm
Peso	2,6 kg

81295-0 (127V) 86014-0 (220V)

• M0400BC - Chave fixa, chave Allen, kit refrigeração

M0801KB Furad.de Impacto 1/2 c/maleta profissional

Modelo para perfuração de concreto até 16mm. Modelo mais compacto e leve.



Potência	500 W
Rotações	0 - 2.900 rpm
Impactos	0 - 43.500 gpm
Capacidades concreto	16 mm
madeira	20 mm
metal	13 mm
Dimensões (CxLxA)	262 x 70 x 196 mm
Peso	1,7 kg

M0801KB
110196-1 (127V) 110197-1 (220V)

• M0801KB: Chave de mandril, Punho Lateral, Maleta

M8100PRO Furad.de Impacto 13 mm (1/2")

Carcaça construída em monobloco, proporcionando maior durabilidade das peças e torque da ferramenta. Corpo emborrachado.



Potência	710 W
Rotações	0 - 3.200 rpm
Impactos	0 - 48.000 gpm
Capacidades concreto	16 mm
madeira	30 mm
metal	13 mm
Dimensões (CxLxA)	296 x 77 x 202 mm
Peso	2,1 kg

05729-0 (127V) 05732-0 (220V)

• M8100PRO: Punho lateral, limitador de profundidade chave do mandril

M0801B Furadeira de Impacto 13 mm (1/2")

Carcaça construída em monobloco, proporcionando maior durabilidade das peças e torque da ferramenta. Corpo emborrachado.



Potência	500 W
Rotações	0 - 2.900 rpm
Impactos	0 - 43.500 gpm
Capacidades concreto	16 mm
madeira	20 mm
metal	13 mm
Dimensões (CxLxA)	296 x 77 x 202 mm
Peso	1,7 kg

110037-5 (127V) 106458-2 (220V)

• M0801B: Punho lateral, chave do mandril

M6001B Furadeira 10 mm (3/8")

Maior potência e corpo emborrachado, reduzindo a fadiga. Modelo ideal para perfurações em madeiras e metais.



Potência	450 W
Rotações	0 - 3.000 rpm
Capacidades madeira	25 mm
metal	10 mm
Dimensões (CxLxA)	229 x 64 x 175 mm
Peso	1,3 kg

05810-6 (127V) 05011-3 (220V)

• Chave do mandril

M3600B Tupia 12 mm (1/2")

Ajuste de profundidade, trava da base e protetor frontal e acrílico transparente para melhor visualização. Maior potência de 1.650 Watts.



Potência	1.650 W
Tamanho da pinça	12 mm
Rotações por minuto	22.000 gpm
Capacidade de mergulho	0 - 60 mm
Dimensões (CxLxA)	284 x 148 x 300 mm
Peso	5,5 kg

55840-0 (127V)

• Guia reta, pinça, chave

M9400B Lixadeira de Cinta

Sistema de coletor de pó e ajuste da tensão da lixa. Para profissionais que trabalham com madeiras sem aparelhamento.



Potência	940 W
Velocidade da lixa	380 min/min
Base	112 x 102 mm
Lixa	610 x 100 mm
Dimensões (CxLxA)	354 x 175 x 169 mm
Peso	6,2 kg

37494-4 (127V) 55553-3 (220V)

• Lixa, apoio, coletor de pó, placa de carvão

M1902B Plaina 82 mm (3-1/4")

Retira até 1mm por cada passada, possibilitando maior precisão e velocidade de corte. Ideal para rebaixas em madeira e quebra de canto vivo.



Potência	500 W
Tamanho da faca	82 mm (3-1/4")
Profun. de corte p/ passada	1 mm (1/32")
Rotações por min.	16.000 rpm
Dimensões (CxLxA)	285 x 157 x 160 mm
Peso	2,7 kg

110794-0 (127V) 110763-0 (220V)

• Faca, conjunto afilador de facas, chave

M5801B Serra Circular 180 mm (7-1/4")

Punho frontal emborrachado, guia reto para melhor apoio e precisão no trabalho.



Potência	1.050 W
Rotações	4.900 rpm
Capacidades 90°	66 mm
45°	44 mm
Diâmetro da lâmina	180 mm (7-1/4")
Dimensões (CxLxA)	284 x 231 x 243 mm
Peso	3,7 kg

05893-9 (127V) 05542-8 (220V)

• Lâmina de serra TCT, Guia Reta, Chave Allen

M4301B Serra Tico-Tico

3 ajustes de corte orbital para uma maior produção. Ideal para trabalhos com cortes curvos.



Potência	450 W
Golpes por minuto	0 - 3.100 gpm
Capacidades Madeira	65 mm
Metal	6 mm
Comprimento do golpe	18 mm
Dimensões (CxLxA)	214 x 75 x 202mm
Peso	1,9 kg

55395-4 (127V) 05109-8 (220V)

• Lâmina de serra TCT, Guia Reta, Chave Allen

M4501B Serra Sabre

Troca rápida de lâmina sem a necessidade de chave. Corpo emborrachado para maior conforto na operação.



Potência	1.010 W
Golpes por minuto	0 - 2.800 gpm
Capacidades Tubos	130 mm
Madeiras	255 mm
Alcance da lâmina	28 mm
Dimensões (CxLxA)	457 x 98 x 170 mm
Peso	3,2 kg

82798-4 (127V) 37497-4 (220V)

• Chave

M8600B Martelo Demolidor 17 mm

Fácil troca do ponteiro ou talhadeira. Realiza rompimento de concreto, remoção de pisos e azulejos.



Potência	900 W
Impactos	2.900 gpm
Joules	7,2 J
Dimensões (CxLxA)	406 x 98 x 232 mm
Peso	5,4 kg

37496-4 (127V) 62802-6 (220V)

• Punho lateral, maleta
• Ferramenta não acompanha produto

M8701B Martelote Combinado 26 mm (1")

3 modelos de operação, ideal para perfurações em madeiras, metais, concreto, remoções de pisos, azulejos, pequenas quebras de paredes.



Potência	800 W
Rotações	0 - 1.200 rpm
Impactos	0 - 4.500 gpm
Capacidades concreto	26 mm
ago	13 mm
madeira	32 mm
Dimensões (CxLxA)	362 x 71 x 194 mm
Peso	2,7 kg

110762-0 (127V) 110765-0 (220V)

• Punho lateral, limitador de profundidade, maleta
• Ferramenta não acompanha braco.

M6501B Furadeira de Alta Velocidade 6,5 mm (1/4")

Modelo mais compacto, leve e com alta rotação. Trabalho mais confortável com corpo emborrachado.



Potência	230 W
Rotações	0 - 4.500 rpm
Capacidades madeira	9 mm
metal	6,5 mm
Dimensões (CxLxA)	203 x 63 x 171 mm
Peso	0,95 kg

110048-3 (127V) 55399-9 (220V)

• Chave do mandril



A MAIS COMPLETA LINHA DE FERRAMENTAS E ACESSÓRIOS

LINHA PROFISSIONAL - MT



M9510B Esmerilhadeira Angular 115 mm (4-1/2")

Motor de 850W com corpo compacto. Ideal para cortes e desbastes em metais.



Potência	850 W
Rotações	11.000 rpm
Diâmetro do disco	115 mm (4-1/2")
Dimensões (CxLxA)	276 x 130 x 111 mm
Peso	2,0 kg

37492-4 (127V) 37493-4 (220V)

- Punho lateral, protetor, chave de pino

M0901B Esmerilhadeira Angular 115 mm (4-1/2")

Gatilho deslizante e corpo compacto para melhor manuseio. Ideal para cortes e desbastes de metal, e trabalhos com soldadura.



Potência	600 W
Rotações	12.000 rpm
Diâmetro do disco	115 mm (4-1/2")
Dimensões (CxLxA)	251 x 130 x 106 mm
Peso	1,7 kg
Tamanho do cabo	2,0 m

37693-9 (127V) 37694-9 (220V)

- Punho lateral, protetor, chave de pino

M0920 Esmerilhadeira Angular 180 mm (7")

Motor de alta potência para aplicações mais pesadas.



Potência	2.200 W
Rotações	8.500 rpm
Diâmetro do disco	180 mm (7")
Eixo	M14
Peso	5,0 kg

05608-1 (127V) 05632-4 (220V)

- Punho lateral

M0921B Esmerilhadeira Angular 230 mm (9")

Corte e desbaste com maior eficiência.



Potência	2.200 W
Rotações	6.600 rpm
Diâmetro do disco	230 mm (9")
Eixo	M14
Peso	5,3 kg

05674-0 (127V) 37650-6 (220V)

- Punho lateral

M2403B Serra Rápida Portátil 355 mm (14")

Potente motor de 2.000 Watts para corte prático de perfis e barras tanto em oficinas quanto em obras.



Potência	2.000 W
Rotações	3.800 rpm
Diâmetro do disco	355 mm (14")
Diâmetro do furo	25,4 mm (1")
Espessura do disco	3 mm (1/8")
Dimensões (CxLxA)	500 x 280 x 620 mm
Peso	13,7 kg

110340-5 (127V) 110341-5 (220V)

- Disco de Corte Abrasivo, Chave Soquete

M9100B Retificadeira (1/4")

Alta rotação, fácil acesso às arestas de carvão.



Potência	480W
Capacidade da Pinça	6mm ou 1/4"
Diâm. máx. do acessório	20mm (13/16")
Rotações por min.	33.000 rpm
Comprimento total	350 mm (13-3/4")
Peso	1,4 kg (3.1 lbs)

37495-4 (127V) 55539-8 (220V)

- Chave

M9204B Lixadeira Rotorbital 125mm (5")

Maior poder de remoção e adaptável a aspirador e coletor de pó.



Potência	240 W
Oscilações	12.000 opm
Tamanho da Base	123 mm
Tamanho da Lixa	125 mm
Diâmetro orbital	2,8 mm
Peso	1,2 kg

75200-2 (127V) 62789-5 (220V)

- Lixa, saco coletor de pó

M9200B Lixadeira Orbital

Compacta, fácil instalação e remoção da lixa. Para profissionais que trabalham em locais de difícil acesso



Potência	180 W
Oscilações	14.000 opm
Base	112 x 102 mm
Lixa	114 x 140 mm
Dimensões (CxLxA)	110 x 112 x 133 mm
Peso	0,89 kg

55473-1 (127V) 55474-0 (220V)

- 6 lixas

M4000B Soprador

Bocal centralizado para melhor posicionamento no momento da limpeza. Ideal para limpeza de máquinas, teclados de computadores, entre outras áreas. Alto fluxo de ar.



Potência	530 W
Volume de Ar	1,2 - 2,9 m³/min
Rotações	8.500 - 16.000 rpm
Dimensões (CxLxA)	427 x 161 x 212 mm
Peso	1,5 kg

55094-9 (127V) 05067-6 (220V)

- Tubeira, encaixe

LINHA INDUSTRIAL - LINHA BRASIL



4100NH2BR Serra Mármore 125mm (5")



Potência	1.450 Watts
Capacidade	0" 32,5mm
	45" 21,5mm
Diâmetro do disco	125 mm (5")
Furo do disco	20 mm (7/8")
Rotações por min.	12.200 rpm
Dimensões (CxLxA)	238 x 214 x 169 mm
Peso	3,0 kg

05341-4 (127V) 05314-7 (220V)

- 4100NH2BR: Chave, chave allen, Kit refrigeração, caixa de papelão, disco diamantado.

HP1640KBR Furadeira de Impacto



Potência	760 Watts
Mandril	13 mm (1/2")
Rotações	0 - 2.800 rpm
Impactos	0 - 44.800 ipm
Capacidades	Concreto 16 mm (5/8")
	Aço 13 mm (1/2")
	Madeira 30 mm (1-3/16")
Peso	2,0 kg

75213-4 (127V) 05121-7 (220V)

- HP1640KBR: Maleta, conjunto de punho, limitador de profundidade, chave de mandril, Kit de brocas.

HR2470BR Martelete Combinado (Rotativo Rompedor)



Potência	00 Watts
Rotações por min.	0 - 1.100 rpm
Impactos por min.	0 - 4.500 ipm
Capacidades	Concreto 24 mm (15/16")
	Aço 13 mm (1/2")
	Madeira 32 mm (1-1/4")
Dimensões (CxLxA)	370 x 84 x 214 mm
Peso	2,9 kg

80217-4 (127V) 62720-8 (220V)

- Punho completo, limitador de profundidade, maleta, Kit de brocas.



A MAIS COMPLETA LINHA DE FERRAMENTAS E ACESSÓRIOS

LINHA INDUSTRIAL - MAKITA

4100NH3ZX2 Serra Mármore 110 mm (4-3/8")



Potência	1.300 Watts
Rotações	13.800 rpm
Capacidade máxima	32 mm
Diâmetro do Furo	20 mm
Espessura máxima	2 mm
Peso	2,9 kg

05356-2 (127V) 75686-5 (220V)



Chave, chave allen, acompanha 2 discos (D-44351)

4100NH2Z Serra Mármore 125 mm (5")



Potência	1.450 Watts
Rotações	12.200 rpm
Capacidades 0°	40 mm (1-9/16")
45°	27 mm (1-1/8")
Diâmetro do disco	125 mm (5")
Dimensões (CxLxA)	238 x 214 x 169 mm
Peso	3,0 kg

05342-2 (127V) 05472-0 (220V)



4100NH2Z: Chave e Chave Allen

4100NH2 Serra Mármore 125 mm (5")



Potência	1.450 Watts
Rotações	12.200 rpm
Capacidades 0°	40 mm (1-9/16")
45°	27 mm (1-1/8")
Diâmetro do disco	125 mm (5")
Dimensões (CxLxA)	238 x 214 x 169 mm
Peso	3,0 kg

05360-0 (127V) 05361-9 (220V)



4100NH2 Acompanha Mangueira Regis rb, Plug e cano d'água Chave e Chave Allen

4100NH2KX Serra Mármore 125 mm (5")



Potência	1.450 Watts
Rotações	12.200 rpm
Capacidades 0°	40 mm (1-9/16")
45°	27 mm (1-1/8")
Diâmetro do disco	125 mm (5")
Dimensões (CxLxA)	238 x 214 x 169 mm
Peso	3,0 kg

55836-2 (127V) 06040-7 (220V)



4100NH2KX: mangueira regis rb, plug e cano d'água chave, chave allen, disco male

HP1640 Furadeira de Impacto 13 mm



Potência	760 Watts
Rotações	0 - 2.800 rpm
Impactos	0 - 44.800 ipm
Capacidades concreto	16 mm
metal	13 mm
madeira	30 mm
Dimensões (CxLxA)	303 x 72 x 222 mm
Mandril	13 mm (1/2")
Peso	2,0 kg

55978-4 (127V) 75290-8 (220V)



HP1640: Punho lateral, Limitador de profundidade.

HP1630 Furadeira de Impacto 13 mm



Potência	710 Watts
Rotações	0 - 3.200 rpm
Impactos	0 - 48.000 ipm
Capacidades concreto	16 mm (5/8")
metal	13 mm (1/2")
madeira	30 mm (1 - 3/16")
Dimensões (CxLxA)	296 x 75 x 204 mm
Peso	1,9 kg

75602-4 (127V) 75831-0 (220V)



HP1630: Chave de mandril S13, Punho lateral, Suporte da chave S13.

6413 Furadeira 10 mm (3/8")



Potência	450 Watts
Rotações	0 - 3.400 rpm
Capacidades aço	10 mm (3/8")
madeira	25 mm (1")
Dimensões (CxLxA)	234 x 64 x 183 mm
Mandril	aperto rápido 10 mm (3/8")
Peso	1,3 kg

56951-2 (127V)



Chave do Mandril

DP2010 Furadeira 6,35 mm (1/4")



Potência	370 Watts
Rotações	0 - 4.200 rpm
Capacidades metal	6,5 mm
madeira	15 mm
Dimensões (CxLxA)	209 x 64 x 175 mm
Mandril	6,35 mm (1/4")
Peso	1 kg

81740-6 (127V) 81741-4 (220V)



Chave do Mandril

TD0100 Parafusadeira de Impacto



Potência	230 Watts
Rotações	0 - 3.600 rpm
Impactos	0 - 3.200 ipm
Capacidades:	
Parafuso para máquina	M4 - M8
Parafuso padrão	M5 - M14
Parafuso de alta tensão	M5 - M10
Torque máximo	100 N.m
Encaixe	1/4" (6,35 mm)
Peso	0,96 kg

75198-7 (127V) 62816-6 (220V)



Ponta Phillips

FS4000 Parafusadeira para Gesso



Potência	570 Watts
Rotações	0 - 4.000 rpm
Capacidades:	
Parafuso para gesso	5 mm (3/16")
Parafuso auto-atarrachante	6 mm (1/4")
Torque máximo	16 N.m
Encaixe	BIT 1/4" hexagonal (6,35 mm)
Dimensões (CxLxA)	269 x 65 x 207 mm
Peso	1,3 kg

55979-2 (127V) 62803-4 (220V)



Porta bit-magnético, 2 Pontas Phillips.

GD0600 Retificadeira 6 mm (1/4")



Potência	400 Watts
Rotações	25.000 rpm
Dimensões (CxLxA)	368 x 62 x 82 mm
Pinça	6 mm (1/4")
Peso	1,7 kg
Gatilho Paddle*	

65928-2 (127V) 62788-7 (220V)



Chave (2pçs), Pinça.

GD0603 Retificadeira 6 mm (1/4")



Potência	400 Watts
Rotações	28.000 rpm
Dimensões (CxLxA)	289 x 64 x 67 mm
Pinça	6 mm (1/4")
Peso	0,97 kg

86148-0 (127V) 86149-9 (220V)



Chave (2pçs), Pinça.



LINHA INDUSTRIAL - MAKITA

HP0300 Parafus. / Furad. de Impacto 10 mm (3/8")



Rotações Alta 0 - 1.500 rpm
 Baixa 0 - 450 rpm
 Torque máximo 42 Nm
 Ajustes de torque 20 posições
 Capac. mandril 1.0 - 10 mm (1/32" - 3/8")
 Peso 1.3 kg



* Suporte de bit e gancho.

HR2470 Martelete Combinado 24 mm (15/16") (Rotativo Rompedor) SDS-PLUS



Potência 800 Watts
 Rotações 0 - 1.100 rpm
 Impactos 0 - 4.500 ipm
 Capacidades aço 13 mm (1/2")
 madeira 32 mm (1-1/4")
 concreto 24 mm (15/16")
 Nivel de ruído no vazio 101 dB(A)
 Nivel de vibração 15.5 m/s²
 Dimensões (CxLxA) 370 x 84 x 214 mm
 Joules 2.7 J
 Peso 2.9 kg



* HR2470: Punho completo, Limitador de profundidade, Maleta.
 * Ferramenta não acompanha caixa.

85579-0 (127V) 85580-4 (220V)

HR2630J Martelete Combinado 26 mm (1")



Potência 830 Watts
 Rotações 0 - 1.200 rpm
 Impactos 0 - 4.600 ipm
 Capacidades aço 13 mm (1/2")
 madeira 32 mm (1-1/4")
 concreto 26 mm (1")
 Nivel de ruído no vazio 101 dB(A)
 Nivel de vibração 15.5 m/s²
 Dimensões (CxLxA) 361 x 77 x 209 mm
 Joules 3.0 J
 Peso 2.8 kg



* Punho lateral, Limitador de profundidade, Mak-Pac nº 2.
 * Ferramenta não acompanha caixa.

110722-8 (127V) 110723-8 (220V)

HR5202C Martelete Combinado 52 mm (2") (Rotativo Rompedor)



Potência 1.510 Watts
 Rotações 150 - 310 rpm
 Impactos 1.100 - 2.250 ipm
 Capacidade concreto 52 mm (2")
 Nivel de ruído no vazio 110 dB(A)
 Nivel de vibração 17.0 m/s²
 Dimensões (CxLxA) 589 x 149 x 287 mm
 Joules 21 J
 Peso 10.9 kg



* Limitador de profundidade, Punho lateral, Punho lateral (D), Maleta.
 * Ferramenta não acompanha caixa.

81903-4 (127V) 86173-1 (220V)

HR4002 Martelo Combinado 40 mm (1-9/16")



Potência 1.050 Watts
 Rotações 680 rpm
 Impactos 2.500 ipm
 Capacidades concreto 40 mm (1-9/16")
 coroa diâmetro 105 mm (4-1/8")
 Nivel de ruído no vazio 103 dB(A)
 Nivel de vibração 17.5 m/s²
 Dimensões (CxLxA) 458 x 114 x 256 mm
 Joules 6.2 J
 Peso 6.6 kg



* Punho lateral, maleta plástica e limitador de profundidade.
 * Ferramenta não acompanha caixa.

110726-8 (127V) 110727-8 (220V)

HM0870C Martelo Rompedor SDS MAX



Potência 1.110 Watts
 Impactos 1.110 - 2.650 ipm
 Encaixe SDS MAX
 Nivel de ruído no vazio 98 dB(A)
 Nivel de vibração 11.5 m/s²
 Dimensões (CxLxA) 449 x 109 x 230 mm
 Joules 11.4 J
 Peso 5.1 kg



* Graxa, Punho lateral, Maleta.
 * Ferramenta não acompanha ponteira.

62795-0 (127V) 62796-8 (220V)

HM1203C Martelo Demolidor SDS MAX



Potência 1.510 Watts
 Impactos 950 - 1.900 ipm
 Encaixe SDS MAX
 Nivel de ruído no vazio 95 dB(A)
 Nivel de vibração 8.0 m/s²
 Dimensões (CxLxA) 576 x 128 x 265 mm
 Joules 25.5 J
 Peso 9.7 kg



* Graxa lubrificante, Ponteiro, Maleta, Punho lateral.

55983-0 (127V) 05107-1 (220V)

HM1307C Martelo Demolidor 30 mm sextavado



Potência 1.510 Watts
 Impactos 730 - 1.450 ipm
 Encaixe sextavado 30 mm
 Nivel de ruído no vazio 101 dB(A)
 Nivel de vibração 12.5 m/s²
 Dimensões (CxLxA) 715 x 129 x 266 mm
 Joules 33.8 J
 Peso 15.3 kg



* Graxa e punho lateral.
 * Ferramenta não acompanha ponteira.

110728-8 (220V)

GA4530 Esmerilhadeira Angular 115 mm (4-1/2")



Potência 720 Watts
 Rotações 11.000 rpm
 Eixo M14
 Dimensões (CxLxA) 266 x 128 x 103 mm
 Capacidades:
 Disco de desbaste 115 mm (4-1/2")
 Disco diamantado 115 mm (4-1/2")
 Disco de corte 115 mm (4-1/2")
 Peso 1.8 kg
 Interruptor deslizando



* Flange, Chave de pino, Punho lateral.
 * Ferramenta não acompanha disco.

05440-2 (127V) 05078-4 (220V)

9557HNG Esmerilhadeira Angular 115 mm (4-1/2")



Potência 840 Watts
 Rotações 11.000 rpm
 Eixo M14
 Dimensões (CxLxA) 271 x 129 x 106 mm
 Capacidades:
 Disco de desbaste 115 mm (4-1/2")
 Disco diamantado 115 mm (4-1/2")
 Disco de corte 115 mm (4-1/2")
 Peso 2.0 kg
 Interruptor deslizando



* 9557HNG: Protetor, Chave de pino, Flanges, Punho lateral.
 * Ferramenta não acompanha disco.

55994-6 (127V) 55089-0 (220V)

GA7020 Esmerilhadeira Angular 180 mm (7")



Potência 2.200 Watts
 Rotações 8.500 rpm
 Eixo M14
 Dimensões (CxLxA) 473 x 200 x 140 mm
 Capacidades:
 Disco de desbaste 7" (180 mm)
 Disco diamantado 7" (180 mm)
 Disco de corte 7" (180 mm)
 Peso 5.5 kg



* Chave de pino, punho lateral.
 * Ferramenta não acompanha disco.

75601-6 (127V) 05116-0 (220V)

GA9030 Esmerilhadeira Angular 230 mm (9")



Potência 2.400 Watts
 Rotações 6.600 rpm
 Eixo M14
 Dimensões (CxLxA) 511 x 249 x 140 mm
 Capacidades:
 Disco de corte 9" (230 mm)
 Disco de desbaste 9" (230 mm)
 Disco diamantado 9" (230 mm)
 Peso 6.3 kg



* Chave de Pino, Punho.

05103-9 (127V) 75367-0 (220V)

SA7000 Lixadeira Angular 180 mm (7")



Potência 1.400 Watts
 Rotações 5.500 rpm
 Eixo M14
 Capacidades Disco 180 mm (7")
 Lixa 180 mm (7")
 Dimensões (CxLxA) 453 x 170 x 136 mm
 Peso 3.3 Kg

75731-4 (110V) 75730-6 (220V)

SA7000C Lixadeira Angular Eletrônica 180 mm



Potência 1.600 Watts
 Rotações 0 - 4.000 rpm
 Eixo M14
 Capacidades Disco 180 mm (7")
 Lixa 180 mm (7")
 Dimensões (CxLxA) 453 x 170 x 136 mm
 Peso 3.3 kg

75201-0 (110V) 05105-5 (220V)

9237C Lixadeira / Politriz Angular Eletrônica 180 mm (7")



Potência 1.200 Watts
 Rotações 0 - 3.200 rpm
 Diâmetro do disco 180 mm (7")
 Boina de Lã 180 mm (7")
 Eixo M14
 Dimensões (CxLxA) 431 x 198 x 187 mm
 Peso 3.4 kg

75202-9 (127V)



A MAIS COMPLETA LINHA DE FERRAMENTAS E ACESSÓRIOS

LINHA INDUSTRIAL - MAKITA

KP0800K

Plaina 82 mm (3-1/4")



Potência 620 Watts
 Rotações 17.000 rpm
 Prof. corte p/ passada até 2,5 mm (3/32")
 Faca 82 mm (3-1/4")
 Dimensões (CxLxA) 285 x 158 x 158 mm
 Peso 2,6 kg

75217-7 (127V) 75467-6 (220V)



- Conjunto do calibrador da faca, Guia reta, Faca da Plaina, Chave soquete
- KP0800K: Acompanha Maleta

4327

Serra Tico-Tico 65 mm



Potência 450 Watts
 Golpes por min 500 - 3.100 gpm
 Capacidades: apo 90° 6 mm
 madeira 90° 65 mm
 Comprimento do golpe 18 mm
 Dimensões (CxLxA) 217 x 77 x 197 mm
 Peso 1,9 Kg

05386-4 (127V) 05401-1 (220V)



- Chave Allen, Lâmina de serra.

JR3050T

Serra Sabre 90 mm



Potência 1.010 Watts
 Golpes por min 0 - 2.800 gpm
 Capacidades:
 tubos 90 mm (3-1/2")
 madeira 90 mm (3-1/2")
 Comprimento da lâmina 28 mm (1-1/8")
 Dimensões (CxLxA) 452 x 47 x 170 mm
 Peso 3,3 kg

75196-0 (110V)



- Chave Allen, Lâmina para serra sabre: 120 mm (24 dentes/pol.) aço, 150 mm (6 dentes /pol.) madeira, 160 mm (18 dentes /pol.) aço.

AF506

Pinador Pneumático F18



Pressão do ar 4-8 kgf/cm² (Ø 115 PS IG)
 Compr. aplic. 15 - 50 mm (19/32" - 2")
 Extensão aplicável 1,25 mm
 Espessura aplicável 1,05 mm
 Calibragem aplicável 18
 Capac. de pinos 100 peças
 Peso 1,5 kg
 Protetor para trava de segurança e nipel
 Visor de pinos no magazine

110825-5



- Maleta.

5007N

Serra Circular 185 mm (7-1/4")



Potência 1.800 Watts
 Rotações 5.800 rpm
 Capacidades de corte:
 90° 63,5 mm (2-1/2")
 45° 45 mm (1-3/4")
 50° 35 mm (1-3/8")
 Diâmetro do disco 185 mm (7-1/4")
 Dimensões (CxLxA) 317 x 240 x 265 mm
 Peso 5,0 Kg

55467-7 (127V) 55468-5 (220V)



- Lâmina de Serra T.C.T., Chave sextavada, Guia de alinhamento (Guia-reta).

HS7010

Serra Circular 185 mm (7-1/4")



Potência 1.600 Watts
 Rotações 5.500 rpm
 Diâmetro da Lâmina 185 mm
 Capacidades de corte:
 90° 65 mm
 45° 44 mm
 Dimensões (CxLxA) 300 x 240 x 261 mm
 Peso 4,0 kg

86197-9 (127V) 86270-3 (220V)



- Disco de corte, guia lateral

5902B

Serra Circular 235 mm (9-1/4")



Potência 220V 2.000 Watts
 110V 1.650 Watts
 Rotações 4.100 rpm
 Capacidades de corte:
 90° 85 mm (3-3/8")
 45° 60 mm (2-3/8")
 50° 53 mm (2-1/16")
 Comprimento total 380 mm (15")
 Comprimento lâmina 235 mm (9-1/4")
 Peso 7 kg

85194-9 (127V) 85193-0 (220V)



- Punho lateral, Chaves, Lâmina de serra, Adaptador de aspiração.

MLT100

Serra Circular de Bancada 255 mm (10")



Potência 1.500 Watts
 Rotações 4.500 rpm
 Capacidades de corte:
 90° 91 mm (3-9/16")
 45° 63 mm (2-1/2")
 Diâmetro do furo 25,4 mm (1")
 Diâmetro do disco 255 mm (10")
 Dimensões (CxLxA) 984 x 726 x 333 mm
 Peso 38,0 kg

55839-7 (110V) 62831-0 (220V)



- Lâmina de serra, Guia Régua, Guia transferidora, Chave 19, Chave soquete 13-22, Condutor de plástico

MLS100

Serra de Esquadria 255 mm (10")



Potência 1.500 Watts
 Rotações 4.200 rpm
 Capacidades de corte:
 90° 75 x 130 mm
 45° 75 x 90 mm
 Dimensões (CxLxA) 610 x 485 x 515 mm
 Peso 14,7 kg

05735-5 (110V) 55541-0 (220V)



- Chave fixa, Coletor de pó, Esquadro, Anel de redução, Morsa vertical, Lâmina de serra.

3709

Tupia 6 mm



Potência 530 Watts
 Rotações 30.000 rpm
 Fresa 6 mm (1/4")
 Dimensões (CxLxA) 89 x 90 x 199 mm
 Peso 1,5 kg

05353-8 (127V) 75685-7 (220V)



- Guia de corte, Conjunto de guia reta, Fresa ST-6, 2 Chaves fixas, Guia padrão

LD050P

Medidor de distância a laser 50 metros



Tol. de erro por medição ± 2,0mm / 10m
 Distância 0,5m / 50m
 Ø do feixe laser 6mm a 10mm
 Classe do laser 2
 Deslig. automático de laser depois de 90s
 Deslig. automático depois de 180s
 Duração da bateria (2x AAA) até 3.000 medições
 Dimensões (CxLxA) 116 x 45 x 29 mm
 Peso 100 g

37839-4

- Coldre, alça, 2 pilhas AAA.

LD080P

Medidor de distância a laser 80 metros



Tol. de erro por medição ± 1,5mm / 10m
 Distância 0,5m / 80m
 Ø do feixe laser 6mm a 10mm
 Classe do laser 2
 Deslig. automático de laser depois de 90s
 Deslig. automático depois de 180s
 Duração da bateria (2x AAA) até 5.000 medições
 Dimensões (CxLxA) 117 x 57 x 32 mm
 Peso 138 g

37840-2

- Coldre, alça, 2 pilhas AAA.



A MAIS COMPLETA LINHA DE FERRAMENTAS E ACESSÓRIOS

LINHA JARDIM E FLORESTA

DUC254ZC **Motoserra a Bateria**



Motor	18 V
Velocidade da corrente	0 - 24,0 m/s
Comprimento do sabre	250 mm
Corrente passo	3/8" 1,1 mm
Peso	3,1 kg (com a BL1850B)

94340-0

Sabre, corrente, protetor do sabre.

DUC353ZC **Motoserra a Bateria**



Potência	1,1 kW
Velocidade da corrente	20 m/s
Sabre	35 cm
Corrente	Tipo 80 FX
Passo	3/8"
Calibre	1,1 mm
Capacidade tanque de óleo	200 ml
Peso	5,2 kg

(*com BL1850B x 2, sabre, corrente e óleo)

LI-ION

2 baterias 5,0 Ah, carregador, sabre, Corrente e Protetor do Sabre.

110719-0

UC3041A **Motoserra Elétrica**



Potência	110V	1.710 W
	220V	1.800 W
Peso sem c/ de corte	4,8 kg	
Tanque de óleo	200 ml	
Sabre c/ ponta rolante	30 cm	
Corrente	3/8"	

62591-4 (127V) 62592-2 (220V)

Corrente de corte, Sabre, Protetor do sabre, Gancho completo.

UC4041A **Motoserra Elétrica**



Potência	110V	1.710 W
	220V	1.800 W
Peso sem c/ de corte	4,8 kg	
Tanque de óleo	200 ml	
Sabre c/ ponta rolante	40 cm	
Corrente	3/8"	

75192-8 (127V)

Corrente de corte, Sabre, Protetor do sabre, Gancho completo.

UH201DSY **Tesoura para Grama a Bateria**



Batidas por minuto	2.500 bpm
Largura de corte	200 mm
Peso	1,5 kg

(*com bateria BL1041B)

LI-ION

1 bateria BL1016 e carregador rápido simples DC185B.

110725-8

DUH523ZC **Aparador de Cerca-viva a Bateria**



Potência	210 W
Comprimento da lâmina	520 mm
Espaco entre dentes	25 mm
Capacidade de corte	15 mm
Batidas por minuto	2.700 bpm
Peso	3,1 kg

(*com bateria BL1833)

LI-ION

Bateria, carregador e protetor da lâmina.

110720-8

UH5261 **Aparador de Cerca-Viva Elétrico**



Potência	400 W
Golpes por min.	3.200 mm
Dimensões (CxLxA)	921 x 194 x 194 mm
Peso	3,0 kg

62790-9 (110V) 62593-0 (220V)

Cobertura da lâmina, Conjunto completo de prendedor de cabo.

DUR368AZC **Roçadeira a Bateria**



Potência	550 W
Tipo de punho	Gráfico
Diâmetro de corte	
Lâmina (2, 3, 4 pontas)	230 mm
Caneta de nylon	350 mm (Ø 2,0 mm)
Lâmina Plástica	255 mm
Rotações Alta	0 - 3.500 rpm
Baixa	0 - 3.500 rpm
Rosca do Eixo	M10 x 1,25 LH
Peso	4,7 kg

(*com bateria BL1850B x 2)

LI-ION

2 baterias 5,0 Ah, carregador, lâmina 4 pontas, cabo e chave.

110717-0

HW101 **Lavadora de Alta Pressão** **1.450 libras**



Uso residencial		Pistão da bomba	aço inox
Tipo de motor	Universal	Motor da bomba	alumínio
Tensão	127 ou 220 V	Posição de uso	vertical
Pressão máxima	100 / 1450 (bar/psi)	Sistema mecânico	axial oscilante
Vazão	360 L/h	Compr. da mangueira	3 m
Potência	1,3 kW	Compr. do cabo elétrico	5 m
Sistema de parada total (TSS)		Peso	6,5 Kg
Temperatura de entrada de água	50°C	Nível pressão sonora	75,6 db(A)
Cabeçote da bomba	alumínio	Nível potênc. sonora	84 db(A)

63769-6 (127V) 62793-3 (220V)

HW102 **Lavadora de Alta Pressão** **1.450 libras**



Uso residencial		Pistão da bomba	aço inox
Tipo de motor	Universal	Motor da bomba	alumínio
Tensão	127 ou 220 V	Posição de uso	vertical
Pressão máxima	100 / 1450 (bar/psi)	Sistema mecânico	axial oscilante
Vazão	360 L/h	Compr. da mangueira	5 m
Potência	1,3 kW	Compr. do cabo elétrico	5 m
Sistema de parada total (TSS)		Peso	5,8 Kg
Temperatura de entrada de água	50°C	Nível pressão sonora	85,7 db(A)
Cabeçote da bomba	alumínio	Nível potênc. sonora	94 db(A)

63507-3 (127V) 63508-1 (220V)



PR1063
assento sanitário
ALMOFADADO

PROTEÇÃO
CONTRA
BACTÉRIAS

**TRAVA
INTELIGENTE**

ACABAMENTO
LISO
FÁCIL À LIMPEZA

Medida: 44,5 x 37 x 3,5 cm 71603-9



ASSENTO SANITÁRIO PR2060-2

**ALMOFADADO
BÁSICO**

Acompanha kit para fixação.
Suspiro na parte traseira.
Preenchido com espuma de
poliuretano (PU).

71604-9

Medida: 43,4 x 36,3 x 2,9 cm



ENCAIXE
UNIVERSAL



A TAMPA E O
ASSENTO NÃO
CAEM!



TAMPA
ENVOLVENTE

*+Macio e
Confortável*



PADRÃO OVAL UNIVERSAL



A TAMPA E O
ASSENTO
NÃO CAEM!



TAMPA
ENVOLVENTE



SUSPIRO NA PARTE
TRASEIRA DO ASSENTO

ATLAS



SOLICITE NOSSO ATENDIMENTO



KRONA
TUBOS E CONEXÕES



*FAZER a vida fluir
é o que nos move*

JOELHO AZUL LATÃO



20X1/2" COD: 20157-0 C/28
25X1/2" COD: 20156-1 C/29
25X3/4" COD: 20204-5 C/28

REGISTRO ESFERA SOLDÁVEL



20MM COD: 26397-1 C/6
25MM COD: 26398-0 C/6
32MM COD: 26867-0 C/4
40MM COD: 26868-8 C/3
50MM COD: 26399-8 C/3
60MM COD: 26866-3 C/2
75MM COD: 26926-7 UN
85MM COD: 26925-5 UN

TE 90 SOLDÁVEL



20MM COD: 20188-0 C/50
25MM COD: 20187-8 C/50
32MM COD: 20137-5 C/25
40MM COD: 20136-3 C/18
50MM COD: 20182-8 C/18

ADAPTADOR CAIXA D'ÁGUA



1/2 COD: 21025-0 C/10
3/4 COD: 21024-2 C/10
1.1/2 COD: 21029-3 C/5

VÁLVULA RETENÇÃO ESGOTO



100MM COD: 23120-7 UN
150MM COD: 23169-8 UN

BOIA CAIXA D'ÁGUA PLÁSTICO



1/2 E 3/4 COD: 13220-9 C/20

QUADRO DISTRIBUIÇÃO SOBREPOR



8 DINs / 6 NEMAs
COD: 126737-1 UN

CAIXA DE LUZ 2X4 PLÁSTICA AMARELA



COD: 81036-7 C/24

Acesse o nosso catálogo

Aponte a câmera do seu celular



TORNEIRA JARDIM PRETA



1/2X3/4" COD: 47761-9 C/2

ASSENTO SANITÁRIO BRANCO



COD: 07982-0 C/6





Aponte a câmera do seu celular para o QR Code e tenha acesso aos produtos Viqua



VIQUA

Linha Marujá



Torneira de parede bica móvel longa para cozinha
Cód. 26376-1



Torneira de parede bica móvel para cozinha
Cód. 26592-6 (branca)
Cód. 26378-8 (cromada)
Cód. 123150-3 (preta)



Torneira de mesa bica móvel para cozinha
Cód. 26382-6 (branca)
Cód. 26380-0 (cromada)
Cód. 123151-3 (preta)



Torneira de mesa bica móvel alta para banheiro
Cód. 26601-9 (branca)
Cód. 26387-7 (cromada)
Cód. 123152-3 (preta)



Torneira bica móvel com purificador
Cód. 26594-2



Torneira de parede bica móvel alta para banheiro
Cód. 123214-8



Torneira de mesa bica baixa para banheiro
Cód. 26390-7



Torneira 10 CM para tanque com bico para mangueira
Cód. 26597-7



Torneira 15 CM para pia
Cód. 26596-9



Torneira para tanque com derivação máquina de lavar
Cód. 26459-8



Registro de pressão soldável com canopla
Cód. 07334-2 - 20mm
Cód. 07336-9 - 25mm



Registro para máquina de lavar
Cód. 07767-4



Ducha Higiênica
Cód. 26581-0

Linha Predial/Acessórios/Irrigação



Registro de esfera soldável (LL)
Cód. 20139-1 - 20mm
Cód. 20120-0 - 25mm
Cód. 20122-7 - 32mm
Cód. 20123-5 - 40mm
Cód. 20124-3 - 50mm
Cód. 20258-4 - 60mm
Cód. 20232-0 - 75mm



Adaptador para Caixa D'Água (LR)
Cód. 20488-6 - 20 X 1/2"
Cód. 20116-2 - 25 X 3/4"
Cód. 20118-9 - 32 X 1"
Cód. 20109-0 - 40 X 1.1/4"
Cód. 20110-3 - 50 X 1.1/2"



Registro de esfera roscável (RR)
Cód. 21110-9 - 1/2"
Cód. 21109-5 - 3/4"
Cód. 21108-7 - 1"
Cód. 21081-1 - 1.1/2"



Registro de esfera rosca externa
Cód. 21123-0 - 3/4"



Kit Acessórios 4 Peças Atlantis
Cód. 26869-0



Registro Compact de esfera roscável externa
Cód. 42088-3 - 3/4"



Registro Compact de esfera roscável
Cód. 42081-6 - 1"
Cód. 42082-4 - 2"
Cód. 42083-2 - 3"
Cód. 42084-0 - 4"



Registro Compact de esfera soldável
Cód. 42089-1 - 25mm
Cód. 42085-9 - 32mm
Cód. 42086-7 - 50mm
Cód. 42087-5 - 100mm



Torneira bola haste alumínio 1/2" e 3/4"
Cód. 26460-1

REBOUÇAS

ÁGUA COM RESPONSABILIDADE

TORNEIRA PARA JARDIM
• PRETA 3/4" X 1/2" (12PC'S)
COD: 133869-8

REGISTRO DE ESFERA
CÓD 20MM: 20491-4
CÓD 25MM: 20492-4
CÓD 32MM: 20493-4
CÓD 40MM: 20494-4
CÓD 50MM: 20495-4

CONFIRA OUTRAS OPÇÕES!

CHUVEIRO-FRIO 7" METALIZADO
CÓD SEM REGISTRO: 71590-5

CHUVEIRO FRIO 7" BRANCO
CÓD SEM REGISTRO: 133844-1
CÓD COM REGISTRO: 133843-1

NOVOS PRODUTOS REBOUÇAS NA TAMBASA

TORNEIRA PARA TANQUE
CÓD 3/4" X 1/2": 139003-9

TORNEIRA PARA TANQUE
COM BICO
CÓD 3/4" X 1/2": 139007-9
CÓD 1/2": 80924-1

TORNEIRA PARA PIA
CÓD: 139004-9

TORNEIRA PARA PIA
COM BICO
COD: 133869-8

CAIXA SIFONADA



QUADRADA CROMADA
CÓD: 133848-1

QUADRADA BRANCA
CÓD: 133846-1

REDONDA BRANCA
CÓD: 133847-1

RALO INVISÍVEL SIFONADO



RALO INVISÍVEL BRANCO
CÓD: 139013-7

FICA OCULTO APÓS
A APLICAÇÃO

QUALIDADE COM MUITO MAIS ECONOMIA



Linha Água Fria




Adaptador Soldável com Anel para Caixa d'Água
20mm: 20381-5
25mm: 20382-3
32mm: 20383-1
50mm: 20384-0



Registro de Esfera Roscável com União
20mm: 20370-0
25mm: 20372-6
32mm: 20374-2
50mm: 20376-9



Adaptador Soldável Curto
20 x 1/2": 20416-1
25 x 3/4": 20373-4
32 x 1": 20438-5
50 x 1 1/2": 20417-0



Buchas de Redução Soldável Curta
25 x 20mm: 20375-0
32 x 25mm: 20442-3



Luva de Redução Soldável
50 x 25mm: 20418-8



Cap Soldável
20mm: 20419-6
25mm: 20347-5
50mm: 20440-3



Curva 90° Soldável
20mm: 20436-5
25mm: 20349-1
32mm: 20433-5
50mm: 20437-5



Joelho 45° Soldável
20mm: 20410-2
25mm: 20352-1
50mm: 20439-5



Joelho 90° Soldável
20mm: 20354-8
25mm: 20357-2
32mm: 20360-2
50mm: 20367-0



Joelho 90° Soldável e com Rosca
20 x 1/2": 20346-7
25 x 3/4": 20348-3



Luva Soldável
20mm: 20356-4
25mm: 20353-0
32mm: 20435-5
40mm: 20434-5
50mm: 20358-0



Tê Soldável
20mm: 20410-2
25mm: 20364-5
32mm: 20441-3
50mm: 20365-3



Tê de Redução Soldável
50 x 25mm: 20368-8



Luva de Carrer para Tubo Soldável
20mm: 20431-5
25mm: 20432-5



Luva Soldável e com Rosca
20 x 1/2": 20413-7
25 x 3/4": 20414-5
25 x 1": 20415-3



Plug Roscável
1/2": 21126-5
3/4": 120419-3




Nipel Roscável
1/2": 120416-3
3/4": 120417-3



Tê Soldável e com Rosca
20 x 1/2": 20443-3



Joelho 90° Soldável com Bucha de Latão
20 x 1/2": 20379-3
25 x 3/4": 20380-7
25 x 1": 20378-5



Luva Soldável com Bucha de Latão
20 x 1/2": 20369-6
25 x 3/4": 20366-1
25 x 1": 20363-7



Tê Soldável com Bucha de Latão
20 x 1/2": 20420-0
25 x 3/4": 20377-7

Linha Esgoto



Buchas de Redução Longa Esgoto SN
DN 50 x 40: 22006-0



Cap Esgoto SN
DN 40: 23151-7
DN 50: 23152-5
DN 75: 23153-3
DN 100: 23137-1



Curva 90° Curta Esgoto SN
DN 40: 22033-7
DN 50: 23154-1
DN 100: 23139-8



Joelho 45° Esgoto SN
DN 40: 22036-1
DN 50: 23140-1
DN 75: 23141-0
DN 100: 23124-0



Joelho 90° Esgoto SN
DN 40: 22004-3
DN 50: 23125-8
DN 75: 23173-5
DN 100: 23174-5



Junção Simples Esgoto SN
DN 50: 23157-6
DN 100: 23128-2



Junção de Redução Esgoto SN
DN 100 x 50: 23129-0



Luva Simples Esgoto SN
DN 40: 23184-3
DN 50: 23130-4
DN 75: 23131-2
DN 100: 23132-0



Redução Excêntrica Esgoto SN
DN 75 x 50: 23136-3
DN 100 x 50: 23133-9
DN 100 x 75: 23156-8



Tê Esgoto SN
DN 40: 22007-8
DN 50: 22008-6
DN 75: 22016-7
DN 100: 22031-0



Tê de Redução Esgoto SN
DN 100 x 50: 23138-0



Caixa Sifonada (com 3 Entradas)
100 x 100 x 50: 07937-5



Caixa Sifonada (com 7 Entradas)
150 x 150 x 50: 07938-3



Luva de Carrer para Tubo de Esgoto
DN 50: 23179-5
DN 100: 23180-3



Joelho 90° Esgoto com Anel
DN 40: 23181-3



Anel de Vedação para Esgoto
DN 50: 23182-3
DN 100: 23183-3

Linha Reservatórios



Caixa d'Água Plástica 310 L com Tampa
07351-2



Caixa d'Água Plástica 500 L com Tampa
07352-0



Caixa d'Água Plástica 1.000 L com Tampa
07353-9

Torneira de Boia com Haste em ABS



71500-1

Biodigestor MAX



700L: 71468-3



SOLICITE NOSSO ATENDIMENTO



NOVA COR DO CRIVO

DUCHA ELETRÔNICA SINTEX

57483-0 | 127V/5400W
57484-8 | 220V/7000W



7.000W DE POTÊNCIA

IDEAL PARA BANHO EM BEBÊ

DUCHA 4T SINTEX TOP BANHO BLACK

121071-0 | 127/5500W
121070-0 | 220/7000W



AGORA COM 7.000W DE POTÊNCIA

NOVA COR DO CRIVO

DUCHA 4T SINTEX TOP BANHO

74543-0 | 127/5500W
74544-8 | 220/7000W



ECONOMIZE ENERGIA

DUCHA COM MODO ECO

DUCHA 4T SINTEX BANHO QUENTE

121069-1 | 127/5500W
121068-1 | 220/7000W



ECONOMIZE ENERGIA

DUCHA COM MODO ECO

DUCHA 3T SINTEX BANHO QUENTE

121067-1 | 127/5500W
121066-1 | 220/5500W



NOVA DUCHA 3T SINTEX

17135-2 | 127/4400W
57479-1 | 127/5500W
17191-3 | 220/4400W
57480-5 | 220/5500W



ARMÁRIO BANHEIRO

71238-8 | BRANCO
71241-8 | CINZA



MANGUEIRA CHUVEIRO BRANCA C/CHUVEIRINHO SINTEX

123149-5

Sintex

DESDE 1942 | CHUVEIROS E TORNEIRAS



LORENZETTI | 100 ANOS

INOVAÇÃO QUE DESAFIA O TEMPO

**EM BREVE
MAIS
NOVIDADES**



ADVANCED ELETRÔNICA

71653-7 (127V 5500W)
71654-5 (220V 7500W)



TOP JET

MULTITEMPERATURAS TURBO
71684-7 (127V 5500W)
71683-9 (220V 7500W)



FUTURA

MULTITEMPERATURAS
71655-3 (127V 5500W)
71656-1 (220V 7500W)



MAXI DUCHA ULTRA

71651-0 (127V 3200W)
71652-9 (220V 3200W)



AQUECEDOR VERSÁTIL

3 TEMPERATURAS
71685-5 (220V 5500W)



PURIFICADOR DE ÁGUA ACQUA BELLA

FUNCIONAL E ECONÔMICO
ÚNICO REGISTRO
ÁGUA PURIFICADA OU
ÁGUA NORMAL

PAREDE

71686-3



MARCA DE QUALIDADE

37830-4

TORNEIRA PIA BICA MÓVEL + FILTRO
MESA PRETO/CROMADO HERC
VELA DE CARVÃO ATIVADO
CERTIFICADO PELO INMETRO



LANÇAMENTO

37829-6

TORNEIRA PIA BICA MÓVEL + FILTRO
MESA BRANCO/CROMADO HERC
VELA DE CARVÃO ATIVADO
CERTIFICADO PELO INMETRO



LANÇAMENTO

37832-4

TORNEIRA PIA BICA MÓVEL + FILTRO
MESA PLUS HERC
VELA DE CARVÃO ATIVADO
CERTIFICADO PELO INMETRO



LANÇAMENTO

37831-4

TORNEIRA PIA BICA MÓVEL + FILTRO
MESA PRÁTICO HERC
VELA DE CARVÃO ATIVADO
CERTIFICADO PELO INMETRO



LANÇAMENTO

80849-0

TORNEIRA PIA BICA MÓVEL + FILTRO
PRETO/CROMADO HERC
VELA DE CARVÃO ATIVADO
CERTIFICADO PELO INMETRO



80848-2

TORNEIRA PIA BICA MÓVEL + FILTRO
BRANCO/CROMADO HERC
VELA DE CARVÃO ATIVADO
CERTIFICADO PELO INMETRO



07603-1

TORNEIRA PIA BICA MÓVEL
FILTRO PLUS HERC
VELA DE CARVÃO ATIVADO
CERTIFICADO PELO INMETRO



07604-0

TORNEIRA PIA BICA MÓVEL
FILTRO PRÁTICO HERC
VELA DE CARVÃO ATIVADO
CERTIFICADO PELO INMETRO



71311-2

ACESSÓRIO BANHEIRO 5 PEÇAS
PRETO/CROMADO HERC



71313-9

ACESSÓRIO BANHEIRO 5 PEÇAS
BRANCO/CROMADO HERC



71312-0

ACESSÓRIO BANHEIRO 5
PEÇAS BRANCO HERC



80847-4

TORNEIRA PIA PAREDE BICA
MÓVEL ABS CROMADA
ALAVANCA HERC



1/4 DE VOLTA

26577-2

TORNEIRA PIA PAREDE BICA
MÓVEL ABS CROMADA C50 HERC



1/4 DE VOLTA

26578-0

TORNEIRA PIA PAREDE BICA
MÓVEL ABS CROMADA
PRÁTICA HERC



1/4 DE VOLTA

07799-2

TORNEIRA LAVATÓRIO C50
CROMADA 1/4 VOLTA HERC



07800-0

TORNEIRA LAVATÓRIO ALAVANCA
1/4 VOLTA CROMADA HERC



37833-4

SIFÃO SANFONADO UNIVERSAL
CROMADO 38/50MM HERC



LANÇAMENTO

07641-4

SIFÃO SANFONADO UNIVERSAL
BRANCO 38/50MM HERC



71309-0

SIFÃO SANFONADO UNIVERSAL
BRANCO 1,5M HERC



07858-1

SIFÃO SANFONADO DUPLO
BRANCO 38 A 50MM HERC



71310-4

SIFÃO SANFONADO TRIPLIO
BRANCO 38A50MM HERC





PENSOU EM QUALIDADE E ECONOMIA, PENSOU SHIVA.

<p>Cap Esgoto + 30 mm - 2200-1 + 40 mm - 2200-4 + 50 mm - 2200-7 + 60 mm - 2200-9 + 80 mm - 2200-8 + 100 mm - 2200-5</p>	<p>Curva Curta 90° Esgoto + 40 mm - 2210-4</p>
<p>Curva 90° Longo Esgoto + 40 mm - 2210-4</p>	<p>Joelho 45° Esgoto + 40 mm - 2200-1 + 50 mm - 2200-2</p>
<p>Te Esgoto + 40 mm - 2200-1 + 50 mm - 2200-2 + 60 mm - 2200-3</p>	<p>Joelho 90° Esgoto + 40 mm - 2200-1 + 50 mm - 2200-2</p>
<p>Te c/ Redução Esgoto + 50 mm x 40 mm - 2200-5</p>	<p>Linha Simples Esgoto + 40 mm - 2200-1 + 50 mm - 2200-2</p>
<p>Redução Excêntrica Esgoto + 50 mm x 40 mm - 2200-6</p>	<p>Curva 90° Soldável e PBS + 50 mm - 2240-4</p>
<p>Redução Excêntrica Esgoto + 50 mm x 40 mm - 2200-6</p>	<p>Torneira Jardim + 1/2" e 3/4" - 2000-7</p>
<p>Torneira Pia Longa + 1/2" e 3/4" - 2000-1</p>	<p>REFERÊNCIA EM GRANDES BICRIAS</p>

shiva

CIPLA

O melhor do plástico.



<p>CAIXA DE GORDURA 23 Litros 21173-0</p>	<p>CAIXA DE DESCARGA EXTERNA C-4 9 Litros 07327-0 07326-1 07325-3</p>	<p>CAIXA DE INSPEÇÃO DE ESGOTO 4,2 Litros 07910-3</p>
<p>ASSENTO SANITARIO MACIO 07989-4</p>	<p>TUBO PROLONGADOR 4,2 Litros 71515-0</p>	<p>CAIXA PARA MASSA 170 Litros 75300-9 140 Litros 75527-3 90 Litros 75520-1</p>
<p>REGADOR COM CRIVO 10 e 13 Litros 10911-2 10721-2</p>	<p>VÁLVULAS PARA RETENÇÃO DE LINHA 1" 21057-9 1.1/2" 21056-8 1.1/4" 21028-9 3/4" 21062-5</p>	<p>VÁLVULA PARA POÇO 1.1/4" 21063-3</p>
<p>TAPETE FLEXÍVEL PARA BANHEIRO Antiderrapante 109819-9 109812-9 109768-2</p>	<p>VÁLVULA DE DESCARGA CD-15 COM CANOPLA 07109-0</p>	<p>TORNEIRA DE BOIA Externa 3/4" 17103-9 1/2" 17066-0</p>
<p>CURVA 90° LONGA PARA ELETRODUTO ROSCÁVEL 1.1/2" 57330-2 3/4" 57328-0</p>	<p>LUAVA PARA ELETRODUTO ROSCÁVEL 1.1/4" 57421-0</p>	<p>BALDE PARA CONCRETO 10 Litros 85334-0</p>
<p>BOMBONA CONJUGADA 5,2 Litros 32064-1</p>	<p>GLOBO Bolinha M 74180-9 Bolinha P 74179-5 Péra G 74181-7</p>	

REVISTA DE OFERTAS | ESPECIAL ENFORT

FAME

Linha de Aquecimento



123781-1 DUCHA 4T FAM.BLAC.CICANO 127/5400W
 123780-1 DUCHA 4T FAM.BLAC.CICANO 220/6800W



94736-0 DUCHA 4T FAME FAM.CICANO 127/5400W
 94737-0 DUCHA 4T FAME FAM.CICANO 220/6800W



94735-0 DUCHA 4T FAME FAMINHO 127/5400W
 94734-0 DUCHA 4T FAME FAMINHO 220/6800W



81446-8 DUCHA 4T FAME SUP.DUCHA 127/5400W
 81447-4 DUCHA 4T FAME SUP.DUCHA 220/6800W



81444-0 DUCHA 3T FAME N.KIBANHO 127/5000W
 81445-8 DUCHA 3T FAME N.KIBANHO 220/5400W

FAME

Evidence
 A beleza do seu ambiente em evidência



Acesse para ver mais produtos disponíveis para compras

INTER.SIMPLES.S/PL MOD BC 16A FAME 121250-8



INTER.TEC.SIM 2X4 C/PL 16A BC FAME 121247-0



PLACA 4X2 C/ 2 MODULOS C/ SUP BC FAME 121263-0





Open[®]
do BRASIL

**SOLUÇÕES
COMPLETAS
PARA SEUS
CLIENTES!**

ETIQUETADORA OPEN P6

Cod Tambasa
69924-2



Número de dígitos: 6 (em 1 linha)
Mercado Consumidor: Supermercados, Hipermercados, Padarias, Lojas de Embalagens, Sacolões, Etc.
Carcaça em policarbonato. Mais resistente e leve.
Cabeçote com sistema de seleção preciso e macio.
Garantia de 1 ano - Assistência Técnica Permanente.

Tinteiro Open
Cod Tambasa
69937-0

Compatibilidade: Etiquetadoras Open P6, Open CB, Open S16, Open C20A
Imprime até 300.000 etiquetas.
Tinta atóxica com fixador.
Mantém a impressão por 1 ano.
Impressão precisa, limpa e sem falhas.
Cartela com 5 unidades.



Etiqueta Open para Etiquetadora Jolly JH6 - 20x1000 Etiquetas
Cod Tambasa
69920-2

20 rolos com 1000 etiquetas em cada rolo
Compatibilidade: Etiquetadoras Open P6, Jolly JH6, Jolly JP8, MX 5500, Melo 106, Pico 1Y, MX 5500 EOS, MX 5500 Plus.



ETIQUETADORA OPEN C8

Cod Tambasa
69926-2



Número de dígitos: 8 (em 1 linha)
Mercado Consumidor: Supermercados, Hipermercados, Padarias, Lojas de Embalagens, Sacolões, Etc.
Carcaça em policarbonato. Mais resistente e leve.
Cabeçote com sistema de seleção preciso e macio.
Garantia de 1 ano - Assistência Técnica Permanente.

Tinteiro Open
Cod Tambasa
69937-0

Compatibilidade: Etiquetadoras Open P6, Open CB, Open S16, Open C20A
Imprime até 300.000 etiquetas.
Tinta atóxica com fixador.
Mantém a impressão por 1 ano.
Impressão precisa, limpa e sem falhas.
Cartela com 5 unidades.



Etiqueta Open para Etiquetadora Open C8 - 18x1000 Etiquetas
Cod Tambasa
69919-4

20 rolos com 1000 etiquetas em cada rolo
Compatibilidade: Etiquetadoras Open C8, Melo 26.8, Pico 10.



ETIQUETADORA JOLLY JH6

Cod Tambasa
69922-2



Número de dígitos: 6 (em 1 linha)
Mercado Consumidor: Supermercados, Hipermercados, Padarias, Lojas de Embalagens, Sacolões, Etc.
Carcaça em policarbonato. Mais resistente e leve.
Cabeçote com sistema de seleção preciso e macio.
Garantia de 1 ano - Assistência Técnica Permanente.

Tinteiro Jolly
Cod Tambasa
69936-0

Compatibilidade: Etiquetadoras Jolly JH8, Jolly JP8, Jolly JS16
Tinta atóxica com fixador
Mantém a impressão por 1 ano
Impressão precisa, limpa e sem falhas
Imprime até 300.000 etiquetas
Cartela com 5 unidades



Etiqueta Open para Etiquetadora Jolly JH6 - 20x1000 Etiquetas
Cod Tambasa
69920-2

20 rolos com 1000 etiquetas em cada rolo
Compatibilidade: Etiquetadoras Jolly JH6, Jolly JH8, Jolly JP8, MX 5500, Melo 106, Pico 1Y, MX 5500 EOS, MX 5500 Plus.



ETIQUETADORA JOLLY JS16

Cod Tambasa
69925-2



Número de dígitos: 16 (em 1 linha)
Mercado Consumidor: Supermercados, Hipermercados, Padarias, Lojas de Embalagens, Sacolões, Etc.
Carcaça em policarbonato. Mais resistente e leve.
Cabeçote com sistema de seleção preciso e macio.
Garantia de 1 ano - Assistência Técnica Permanente.

Tinteiro Jolly
Cod Tambasa
69936-0

Compatibilidade: Etiquetadoras Jolly JH8, Jolly JP8, Jolly JS16
Tinta atóxica com fixador
Mantém a impressão por 1 ano
Impressão precisa, limpa e sem falhas
Imprime até 300.000 etiquetas
Cartela com 5 unidades



Etiqueta Open para Etiquetadora Jolly JS16 - 20x1000 Etiquetas
Cod Tambasa
69932-2

20 rolos com 1000 etiquetas em cada rolo
Compatibilidade: Etiquetadoras Jolly JS16, Open S16, Melo 26.6.



ETIQUETADORA OPEN SPEEDY

Cod Tambasa
69923-2



Número de dígitos: 6 (em 1 linha)
Mercado Consumidor: Supermercados, Hipermercados, Padarias, Lojas de Embalagens, Sacolões, Etc.
Carcaça em policarbonato. Mais resistente e leve.
Cabeçote com sistema de seleção preciso e macio.
Garantia de 1 ano - Assistência Técnica Permanente.

Tinteiro Speedy
Cod Tambasa
69935-0

Compatibilidade: Etiquetadoras Speedy, Jolly JP8, Jolly JS16
Tinta atóxica com fixador
Mantém a impressão por 1 ano
Impressão precisa, limpa e sem falhas
Imprime até 300.000 etiquetas
Cartela com 5 unidades



Etiqueta Open para Etiquetadora Speedy - 20x1000 Etiquetas
Cod Tambasa
69920-2

20 rolos com 1000 etiquetas em cada rolo
Compatibilidade: Etiquetadoras Jolly JH6, Jolly JH8, Jolly JP8, MX 5500, Melo 106, Pico 1Y, MX 5500 EOS, MX 5500 Plus.



Ribbon Cera 110mmx74m


Cod Tambasa
106104-0



Etiqueta MX-2816
Cod Tambasa
69934-0



Etiqueta Balança 60x40
Cod Tambasa
69928-2



Etiqueta Código de Barras 33x22/3
Cod Tambasa
69927-2



Impressão com ribbon cera.

Etiqueta MX-5500
Cod Tambasa
69921-2




Etiqueta Toledo Balança 40x40
Cod Tambasa
69929-2



Etiqueta Térmica.

Etiqueta Gôndola 100x30
Cod Tambasa
69931-0



✓ QUALIDADE

✓ TECNOLOGIA ITALIANA

✓ ASSISTÊNCIA TÉCNICA

✓ CERTIFICADO DE GARANTIA

✓ MIX COMPLETO EM PRECIFICAÇÃO



75



Juntos, alcançamos
resultados extraordinários
e continuamos a crescer!

Gôndola Fit 40

PORTA ETIQUETAS VENDIDOS SEPARADAMENTE



Gôndola FIT
Ponta

40Kg - COD.123437-9
AxLxP: 1,37x0,78x0,40x0,30m


40Kg - COD.123441-7
AxLxP: 1,70x0,78x0,40x0,30m



Gôndola FIT
Inicial Centro

40Kg - COD.123444-7
AxLxP: 1,37x0,90x0,40x0,30m

40Kg - COD.123442-7
AxLxP: 1,70x0,90x0,40x0,30m



Gôndola FIT
Continuação Centro

40Kg - COD.123436-9
AxLxP: 1,37x0,90x0,40x0,30m

40Kg - COD.123443-7
AxLxP: 1,70x0,90x0,40x0,30m



Gôndola FIT
Inicial Parede

40Kg - COD.123448-7
AxLxP: 1,70x0,90x0,40x0,30m

40Kg - COD.123447-7
AxLxP: 2,02x0,90x0,40x0,30m



Gôndola FIT
Continuação Parede

40Kg - COD.123434-9
AxLxP: 1,70x0,90x0,40x0,30m

40Kg - COD.123446-7
AxLxP: 2,02x0,90x0,40x0,30m



Gôndola FIT
Canto

40Kg - COD.123433-9
AxLxP: 1,70x0,69x0,40x0,30m

IMAGENS ILUSTRATIVAS



Gôndola Fit 60

PORTA ETIQUETAS VENDIDOS SEPARADAMENTE



Gôndola FIT
Ponta

60Kg - COD.123466-3
AxLxP: 2,02x0,78x0,40x0,35m



Gôndola FIT
Inicial Centro

60Kg - COD.123467-3
AxLxP: 2,02x0,90x0,40x0,35m



Gôndola FIT
Continuação Centro

60Kg - COD.123462-3
AxLxP: 2,02x0,90x0,40x0,35m



Gôndola FIT
Inicial Parede

60Kg - COD.123464-3
AxLxP: 2,02x0,90x0,40x0,35m



Gôndola FIT
Continuação Parede

60Kg - COD.123465-3
AxLxP: 2,02x0,90x0,40x0,35m



Gôndola FIT
Canto

60Kg - COD.123463-3
AxLxP: 2,02x0,69x0,40x0,35m

IMAGENS ILUSTRATIVAS



Gôndola de Piso



Gôndola para Piso
Inicial Parede

COD.079651-4
AxLxP: 1,92x0,96x0,55m



Gôndola para Piso
Continuação Parede

COD.079650-6
AxLxP: 1,92x0,96x0,55m



Gôndola para Piso
Ponta

Branca: COD.0647443-8
Preta: COD.112841-4
AxLxP: 1,38x0,75x0,45m



Gôndola para Piso
Inicial Centro

Branca: COD.064739-0
Preta: COD.112842-4
AxLxP: 1,38x0,96x0,75m



Gôndola para Piso
Continuação Centro

Branca: COD.064742-0
Preta: COD.112850-2
AxLxP: 1,38x0,96x0,75m

IMAGENS ILUSTRATIVAS



Gôndola de Construção



IMAGENS ILUSTRATIVAS



Gôndola FIT Construção
Ponta

60Kg - COD.123427-8
AxLxP: 1,37x0,96x0,50x0,40m



Gôndola FIT Construção
Inicial Centro

60Kg - COD.123426-8
AxLxP: 1,37x0,96x0,50x0,40m



Gôndola FIT Construção
Continuação Centro

60Kg - COD.123428-8
AxLxP: 1,37x0,96x0,50x0,40m

IMAGENS ILUSTRATIVAS



Check Out



Check Out Amapá
Premium em L - 1,30m

COD. 044048-5
AxLxC: 0,90x1,00x1,30m

Inclui gaveta multiuso e kit automação, composto por suporte para teclado e para monitor. Não está incluso porta-dinheiro.



Check Out Amapá
Premium em U - 1,50m

Branco: COD. 109769-2
Preto: COD. 109426-8
AxLxC: 0,90x1,00x1,50m

Inclui gaveta multiuso e kit automação, composto por suporte para teclado e para monitor. Tem preparação para balança compatível com Toledo 8217. Não está incluso porta-dinheiro



Check Out Amapá
Premium em U - 2,00m

Branco: COD. 079867-3
Preto: COD.039030-5
AxLxC: 0,90x1,00x2,00m

Inclui gaveta multiuso e kit automação, composto por suporte para teclado e para monitor. Tem preparação para balança compatível com Toledo 8217. Não estão inclusos a balança e o porta-dinheiro.

IMAGENS ILUSTRATIVAS





Acessórios



Porta Etiqueta com 5

L: 0,90m
 AZUL - COD.123583-7
 VERMELHA - COD.123582-7
 AMARELA - COD.123581-7
 VERDE - COD.123580-7
 LARANJA - COD.130302-3
 CINZA - COD.130304-0




Porta Gancheira para Gôndola com 5

BRANCA - L: 0,78m | COD.123494-8
 BRANCA - L: 0,90m | COD.123515-0
 PRETA - L: 0,90m | COD.123495-8



Gancheira para Gôndola com 12

BRANCA - P: 0,30m | COD.054043-9
 PRETA - P: 0,30m | COD.079109-1



Gancheira para Gôndola com porta etiqueta com 6

BRANCA - P: 0,30m | COD.112524-6




Anteparo Frontal com 5

L: 0,90m
 BRANCO - COD.123500-1




Bandeja para base de Gôndola com 2

LxP: 0,90x0,40m
 BRANCA 60kg - COD.123484-0
 PRETA 60kg - COD.123483-0




Bandeja de Rack com suporte

LxP: 0,90x0,60m
 BRANCA - COD.123492-8
 PRETA - COD.123493-8



Bandeja para Gôndola com suporte com 6

BRANCA
 COD.123490-8 | LxP: 0,78x0,30m - 40kg
 COD.123486-0 | LxP: 0,90x0,25m - 40kg
 COD.123488-0 | LxP: 0,90x0,30m - 40kg
 COD.123519-0 | LxP: 0,90x0,40m - 40kg
 COD.123489-0 | LxP: 0,90x0,35m - 60kg



Cesto para Gôndolas com porta etiqueta

LxP: 0,90x0,37m
 BRANCO - COD.123517-0
 PRETO - COD.123518-0



Divisória para Cesto com 2

P: 0,36m
 BRANCA - COD.123516-0

Acompanha 2 divisórias

IMAGENS ILUSTRATIVAS



Carrinhos



Carrinho Amapá Premium 90L Duplo

COD. 044525-8
 AxLxP: 1,00x0,46x0,79m



Carrinho Amapá Premium 90L Duplo

PRETO: COD. 061115-8
 AxLxP: 1,00x0,46x0,79m



Carrinho Amapá Premium 90L

COD. 061003-8
 AxLxP: 1,00x0,50x0,85m



Carrinho Amapá Premium 130L

COD. 044676-9
 AxLxP: 1,00x0,50x0,90m



Carrinho Amapá Premium 130L Duplo

COD. 061002-0
 AxLxP: 1,07x0,55x0,90m



Carrinho Amapá Premium 160L C/ Porta-Bebê

COD. 061179-4
 AxLxP: 1,00x0,57x0,92m

IMAGENS ILUSTRATIVAS





Mini Porta Pallets

Bandejas em Aço



Bandejas em MDP



IMAGENS ILUSTRATIVAS

EM CADA NÍVEL PODE SER COLOCADO BANDEJAS DE AÇO, MDP OU SER UTILIZADO SEM BANDEJA
As bandejas são vendidas separadamente

250 KG
POR NÍVEL

Mini Porta Pallet
Inicial - 250kg

COD.061145-0
AxLxP: 2,00x1,20x0,60m

COD.061147-6
AxLxP: 2,00x1,80x0,60m

Mini Porta Pallet
Continuação - 250kg

COD.061144-1
AxLxP: 2,00x1,20x0,60m

COD.061146-8
AxLxP: 2,00x1,80x0,60m

Bandeja Mini Porta Pallet
Aço - 250kg

COD.061148-4
AxLxP: 1,20x0,60m

COD.061149-2
AxLxP: 1,80x0,60m

500 KG
POR NÍVEL

Mini Porta Pallet
Inicial - 500kg

COD.061073-9
AxLxP: 2,00x1,20x0,60m

COD.061074-7
AxLxP: 2,00x1,80x0,60m

COD.061173-5
AxLxP: 2,00x1,80x0,80m

Mini Porta Pallet
Continuação - 500kg

COD.061071-2
AxLxP: 2,00x1,20x0,60m

COD.061072-0
AxLxP: 2,00x1,80x0,60m

COD.061172-7
AxLxP: 2,00x1,80x0,80m

Bandeja Mini Porta Pallet
Aço - 500kg

COD.061075-5
AxLxP: 1,20x0,60m

COD.061076-3
AxLxP: 1,80x0,60m

COD.061176-0
AxLxP: 1,80x0,80m

Bandejas MDP
Mini Porta Pallet
250KG / 500KG



COD.120572-0
AxL: 1,20x0,60m

COD.120571-6
AxL: 1,80x0,60m

COD.120573-0
AxL: 1,80x0,80m

**MONTE SEU MINI
PORTA PALLET
DE 500KG COM
3,00 DE ALTURA**

Flexibilidade
de altura e
comprimento



Colunas Mini
Porta Pallet

COD.061099-2
AxP: 3,00x0,60m

COD.061175-1
AxP: 3,00x0,80m



Longarinas Mini
Porta Pallet **500kg**

COD.061080-1
LxP: 1,20x0,60m

COD.061081-0
LxP: 1,80x0,60m

COD.061174-3
LxP: 1,80x0,80m



Aponte sua câmera

Consulte a linha
completa de
Produtos
Amapá.



Amapá
Instalações e Armazenagem



catálogo

Linha Popin Store



100% MDF

Monte sua ilha como quiser!



Cod: 130884-0



Vasca Hortifruti Inicial Ponta

ALTURA - 130CM | LARGURA - 120CM |
COMPRIMENTO - 90CM

Cod: 130885-8



Vasca Hortifruti Centro

ALTURA - 130CM | LARGURA - 120CM |
COMPRIMENTO - 90CM

Cod: 130883-1



Expositor Hortifruti de Parede

ALTURA - 300CM | LARGURA - 50CM |
COMPRIMENTO - 100CM

Cod: 130880-7



Expositor Multiuso em MDF

ALTURA - 300CM | LARGURA - 50CM |
COMPRIMENTO - 100CM

Cod: 130881-5



Expositor de pães Vertical

ALTURA - 200CM | LARGURA - 50CM |
COMPRIMENTO - 100CM

Cod: 130882-3



Expositor de itens para Churrasco

ALTURA - 200CM | LARGURA - 50CM |
COMPRIMENTO - 100CM

A ControlV produz mobília complexa e de alto padrão para diferentes tipos de Lojas de Atacado e Varejo. Móveis para Supermercados, Lojas de Departamentos, Farmácias, Perfumarias, Restaurantes, Padarias e mais. Com um time técnico especializado, maquinário de alta tecnologia e experiência, somos capazes de produzir o Estado da Arte em Mobília comercial.



SOLICITE NOSSO ATENDIMENTO

BLUELIGHT[®]

SOLUÇÕES COMPLETAS PARA GÔNDOLAS

Oferecemos uma gama completa de acessórios que se adequam a todos os modelos de gôndolas, garantindo atendimento para diversos tipos de estabelecimentos.



**GANCHEIRA SIMPLES
P/ GÔNDOLA**
EMBALAGEM COM 12

- 133547-0
- 133546-0



**GANCHEIRA C/
PORTA ETIQUETA**
EMBALAGEM COM 06

- 133552-8
- 133551-8



**GANCHEIRA MARTELO
P/ GÔNDOLA**
KIT COM 02 UNIDADES

- 133548-0


2
unidades



**PORTA GANCHEIRA P/
GÔNDOLA**
EMBALAGEM COM 02

- 133550-8
- 133549-0


2
unidades



**GANCHEIRA FURADEIRA
P/ GÔNDOLA**
KIT COM 02 UNIDADES

- 133553-8

2
unidades



**GANCHEIRA P/
COLHER DE PEDREIRO**
KIT COM 02 UNIDADES

- 133568-6

2
unidades

CONHEÇA NOSSA LINHA DE **MATA INSETOS BLUELIGHT**

MATA INSETOS BLUELIGHT BL30
133556-8 | PARA ÁREAS DE ATÉ 30 METROS²

MATA INSETOS BLUELIGHT BL45
133555-8 | PARA ÁREAS DE ATÉ 45 METROS²

MATA INSETOS BLUELIGHT BI60
133554-8 | PARA ÁREAS DE ATÉ 60 METROS²





44409-0 - BM18NRPF
CORTADOR FRIOS AUTOMÁTICO
BERMAR 300MM BIVOLT



51863-8 - BM22NR
CILINDRO MASSA ELÉTRICO
BERMAR BIVOLT



51866-2 - BM96NRPF
CORTADOR FRIOS SEMI AUTOMÁTICO
BERMAR 202MM BIVOLT



51867-0 - BM99NRPF
MÁQUINA CARNE/LINGUIÇA
MISTRADORA BERMAR 127V



64713-6 - BM25NR
SERRA FITA BANCADA INOX
LÂMINA 1,74M BERMAR



65446-9 - BM34NR
AMACIADOR CARNE
BIVOLT BERMAR



65843-0 - BM92NR
RALADOR QUEIJO/CÓCO ELÉTRICO
BIVOLT INDUSTRIAL



65884-7 - BM35NR
LIQUIDIFICADOR INDUSTRIAL
BAIXA ROTAÇÃO 6L BERMAR BIVOLT



79215-2 - BM120NRPF
CORTADOR FRIOS
PESADOR/CONTADOR
300MM BIVOLT



109295-0 - BM126
MÁQUINA ENCHER LINGUIÇA
MANUAL 8L BERMAR



109493-5 - BM128NR
DESPOLPADOR FRUTAS/AÇAI
20L BERMAR



120200-0 - BM77NR
MOEDOR/PICADOR
CARNE 98S 2HP 220V



120203-0 - BM150
SERRA FITA COLUNA
INOX 2,82M 220V BERMAR



120205-0 - BM73NR
DESPOLPADOR DE TOMATE
BIVOLT BERMAR



123296-3 - BM152NR
PIFILME 40CM (A FRIO)



123295-3 - BM156
AMASSADEIRA ALIMENTO
BASCULANTE 25KG BERMAR





BALANÇA ACQUA 30
Balança Elet. 30kg UPX c/Bat. ACQUA
Código: 120471-2

- Bateria com duração de até 200 horas
- Troca de bat. sem IPEM
- Visor com Backlight
- Mais robusta do mercado
- Divisões 30kg: 5g até 15kg - 10g até 30kg

BALANÇA EA-15

Balança Elet. 15kg UPX c/Bat. LED
Código: 111658-1

- Bateria com autonomia de até 140 horas.
- Visor duplo LED (operador e cliente).
- Recursos: Constante e tara.
- Opcional: Prato do tipo bandeja.
- Alimentação 110/220V automático.
- 15kg: Divisão 2g até 6kg - 5g até 15kg



BALANÇA EA-32

Balança Elet. 32kg UPX c/Bat. EA 32
Código: 112090-7

- Bateria com autonomia de até 200 horas
- Memória de acesso rapido
- Comunicação RS-232
- Teclado push button
- Total final do dia
- 32kg: Divisão 5g



CORTADOR DE FRIOS LASER 300

Cortador Frios S. Aut. UPX 300MM BI
Código: 111864-4

- Lamina INOX
- Não acumula sujeira, sem cantos retos
- Bivolt
- Em alumínio anodizado
- A mais resistente do mercado
- Afiador e debastador integrados



Certificado 218.123/12

Em conformidade com NR-12 e a portaria 371 do Inmetro.



BALANÇA BLUE UL

Balança Ele. 300kg c/Col. c/Bate UPX
Código: 130524-7

- Plataforma 44x60cm
- Amplo Display
- Coluna com 0,73cm
- Bateria recarregável
- Saída USB
- A mais resistente do mercado



Uso Doméstico e Semi-Industrial



31580-0 | 0727/01
Regulador de Gás 1 Kg/H
Tampa em Abs



133752-2 | 0727/02
Regulador de Gás 1 Kg/H
Tampa em Abs com
Mangueira de 0,80m



31165-0 | 0728/01
Regulador de Gás 1 Kg/H
Tampa em Alumínio



31166-9 | 0728/02
Regulador de Gás 1 Kg/H
Tampa em Alumínio com
Mangueira de 0,80m



31142-1 | 0728/05
Regulador de Gás 1 Kg/H
Tampa em Alumínio com
Mangueira de 1,25m



31140-5 | 0728/06B
Regulador de Gás 1 Kg/H
Tampa em Alumínio
com Manômetro



120338-2 | 2001/01
Regulador de Gás 2 Kg/H
Tampa em Alumínio



120337-2 | 2001/02
Regulador de Gás 2 Kg/H
Tampa em Alumínio com
Mangueira de 0,80m



31155-3 | 2000/01
Regulador de Gás 2 Kg/H
Tampa em Alumínio



31483-8 | 2000/05
Regulador de Gás 2 Kg/H
Tampa Alumínio com
Mangueira de 1,25m



31821-3 | 5000
Regulador de Gás 5 Kg/H
Tampa em Alumínio



31822-1 | 7000
Regulador de Gás 7 Kg/H
Tampa em Alumínio



Gas Control

Uso Doméstico



123626-5 | 904P2/01
Regulador de Gás 1 Kg/H
Tampa em Alumínio



123627-5 | 904P2/05
Regulador de Gás 1 Kg/H
Tampa em Alumínio com
Mangueira de 1,25m



130751-7 | 906P1/01
Regulador de Gás 2 Kg/H
Tampa em Alumínio



ROMA

3 ANOS

HÁ 30 ANOS
FAZENDO A DIFERENÇA.

CAIXA DE GORDURA ROMA
520 X 330 X 510MM OD 52LTS
71068-7 (UNI)



CAIXA DE GORDURA ROMA
330 X 330 X 75/100 OD 22L
71406-4 (UNI)



RODA CARRINHO
CONSTRUÇÃO COMPLETO FLEX 1"
86586-4 (UNI)




CAIXA PASSAGEM ROMA
35X35X43CM
81782-1 (UNI)



RALO C/ SUP. PLÁSTICO ROMA
30X30CM | 24026-5 (PCT 3)



TAMPÃO C/ SUP. PLÁST. ROMA
30X30CM | 24025-7 (PCT 3)



TAMPÃO ARTICULADO ROMA
30X30CM | 24027-3 (PCT 3)



CAIXA MASSA 22L CINZA ROMA
REFORÇADA | 75105-7 (UNI)



GRELHA C/ CALHA PLÁSTICA ROMA
CINZA 100X15CM | 43013-7 (UNI)



BALDE CONCRETO PLÁSTICO 10L
CINZA ROMA | 75776-4 (DZ)



BANDEJA PINTURA CAÇAMBA 10L
CINZA ROMA | 03526-2 (UNI)



CAIXA LUZ
PLÁSTICA AMARELA ROMA



2X4 | 76032-3 (PCT 24)
4X4 | 76031-5 (DZ)

BROXA RETANGULAR NYLON



155X55 260-01 | 03522-0 (DZ)
180X76 260-02 | 03524-6 (DZ)

BOINA LÃ POLIMENTO CARRO ROMA



Nº5" | 78458-0 (DZ)
Nº8" | 53604-0 (UNI)

MARTELO BORRACHA
PRETO PLÁSTICO ROMA



40MM | 62980-4 (UNI)
60MM | 116038-9 (UNI)
80MM | 85462-0 (UNI)

BANDEJA PINTURA PLÁSTICA
CINZA 23CM ROMA | 03528-9 (DZ)



EXTENSOR P/ ROLO PINTURA ROMA
2M - 78667-2 (CX 6) | 3M - 53268-1 (UNI)





SOLICITE NOSSO ATENDIMENTO

ROMA

HÁ 30 ANOS FAZENDO A DIFERENÇA.



TRINCHA PINTURA 312
CABO BRANCO ROMA (DZ)

- 03414-2 - 312 X 1/2"
- 03413-4 - 312 X 3/4"
- 03379-0 - 312 X 1"
- 03383-9 - 312 X 1 1/2"
- 03410-0 - 312 X 2"
- 03396-0 - 312 X 2 1/2"
- 03412-6 - 312 X 3"



TRINCHA PINTURA 301
GRIS ROMA (DZ)

- 53615-6 - 301 X 1/2"
- 53616-4 - 301 X 3/4"
- 53617-2 - 301 X 1"
- 53618-0 - 301 X 1 1/2"
- 53619-9 - 301 X 2"
- 53620-2 - 301 X 2 1/2"
- 53621-0 - 301 X 3"



TRINCHA PINTURA 303
GRIS ROMA (DZ)

- 132113-0 - 302 X 1/2"
- 132114-0 - 302 X 3/4"
- 132115-0 - 302 X 1"
- 132116-0 - 302 X 1 1/2"
- 132117-0 - 302 X 2"
- 132118-0 - 302 X 2 1/2"
- 132119-0 - 302 X 3"



PINCEL ESTÉTICA AUTOMOTIVA
6PC ROMA | 87611-0 (UNI)



ROLO LÃ PELE CARNEIRO
ROMA EXTRA
23CM S/ SUPORTE
53492-7 (UNI)



ROLO LÃ NATURAL
ROMA PREMIUM
23CM S/ SUPORTE
53608-3 (UNI)



ROLO LÃ NATURAL
ROMA SUPREMO
23CM S/ SUPORTE
53609-1 (UNI)



SUPORTE ROLO PINTURA ROMA
23CM GAIOLA | 53270-3 (UNI)
23CM PRESS. BUCHA | 03419-3 (DZ)



ROLO LÃ SINTÉTICA
ROMA SEM RESPINGO

- 09CM C/ SUPORTE | 53610-5 (UNI)
- 15CM C/ SUPORTE | 53611-3 (UNI)
- 23CM S/ SUPORTE | 130808-4 (DZ)



ROLO LÃ MISTA
ROMA

- 05CM C/ SUPORTE 245-05 | 53605-9 (UNI)
- 09CM C/ SUPORTE 245-09 | 53606-7 (UNI)
- 23CM S/ SUPORTE 280-1 | 53607-5 (UNI)



ROLO LÃ SINTÉTICA

23CM S/ SUPORTE ROMA 280-0
53998-8 (DZ)



23CM S/ SUPORTE ROMA 280-19
53889-2 (DZ)



CESTA MERCEARIA
16L 42 X 29 X 20CM

- AZUL | 123033-0 (5)
- VERMELHO | 123032-0 (5)

ROLO ESPUMA POLIÉSTER
ROMA



- 05CM C/ SUPORTE 430-05 | 03368-5 (CX 48)
- 09CM C/ SUPORTE 430-09 | 03370-7 (CX 36)
- 23CM S/ SUPORTE 430-23 | 03376-6 (DZ)

ROLO TEXTURA ALTA
ESP. 23CM S/ SUPORTE | 53261-4 (UNI)



ROLO TEXTURA BAIXA
ESP. 23CM S/ SUPORTE | 53260-6 (UNI)



ROLO TEXTURA RÚSTICA
EMB. 23CM S/ SUPORTE | 53614-8 (UNI)





SOLICITE NOSSO ATENDIMENTO

Famastil®

**CHAVES DE QUALIDADE PARA SEUS
CLIENTES, VARIEDADE PARA SUA LOJA!**

COM A LINHA COMPLETA DE CHAVES FAMASTIL, VOCÊ OFERECE O MELHOR EM QUALIDADE E VARIEDADE PARA SEUS CLIENTES, GARANTINDO A SATISFAÇÃO E A CONFIANÇA DE CADA VENDA.



HASTE LONCA DENTRO DO
CASO PARA EVITAR QUEBRAS.

PONTA EMANTADA
EVITA PERDER DE PARAFUSOS
NA HORA DA APLICAÇÃO

CABO ANATÔMICO, NÃO MACHUCA
A MÃO DURANTE O USO.

**CALHA
FORTE**
PERFILADOS METÁLICOS

56061-8
CALHA PLUVIAL
GALVALUME 28X3MT C5

56062-6
CABECEIRA ESQUERDA
/DIREITA CALHA 28
GALVALUME C5

56065-0
SUPORTE CALHA
ALUMÍNIO GALVALUME
28 CALHA FORTE C10

56063-4
EMENDA CALHA ESQUERDA
/DIREITA GALVALUME 28 C3

TELHA GALVALUME/
ZINCO AÇO
64655-5 - 300X100 C/4
109418-0 - 2,20X1M C/6

CALHA PLUVIAL GALVANIZADA C5
43001-3 28X2MT
43008-0 28X3MT

CABECEIRA CALHA 28
GALVANIZADA C5
56044-8 ESQUERDA
56045-6 DIREITA

43009-9
SUPORTE CALHA METAL
GALVANIZADA 28 C/10

56046-4
EMENDA CALHA PLUVIAL
GALVANIZADA
28 CALHA FORTE C/3

RUFO CALHA GALVANIZADO
43003-0 20X2M C/5
43010-2 25X3M C/5

CHAPA AÇO GALVANIZADA
130582-4 30CMX25MT 21KG
130585-9 40CMX25MT 28KG
130583-2 50CMX25MT 35KG
130584-0 60CMX25MT 42KG
133020-9 70CMX25MT 49KG
133021-7 80CMX25MT 56KG

CHAPA ALUMÍNIO
CALHA FORTE
32543-0 20CMX25 MTS
32546-5 30CMX25 MTS
32547-3 40CMX25 MTS
32549-0 50CMX25 MTS
32559-7 60CMX25 MTS

CALHA TERMINAL GALVANIZADA
43005-6 ESQUERDO 28 C/3
43006-4 DIREITA 28 C/3

GRELHA AÇO GALVANIZADO
C/SUPORTE CALHA FORTE
56058-7 10X100
56055-7 15X100
56059-7 20X100



HASTE ARAME CERCA
CONCERTINA CALHA FORTE
64519-2 30CM
64518-4 45CM

FITA PERFURADA AÇO
CALHA FORTE
120680-5 17x04x10M
120681-5 17x05x10M
120682-5 19x05x10M

ARAME CERCA CONCERTINA
CALHA FORTE
37582-3 30X5MT
37583-3 30X5MT CONJ.
37581-3 45X5MT
37584-3 45X5MT CONJ.
109255-8 45CMX5M VERDE CONJ.

62547-7
ARAME CERCA CLIPADO 45CM
DUPLO C/ 5M





OS MELHORES PRODUTOS ELETRICOS

REUNIDOS EM UM SÓ LUGAR

120409-5
74306-2
74309-0
76657-7
76658-5
76659-3
76660-7
81952-9
76664-8
76663-0
862091-9



Proteção
térmica



Potências
disponíveis:
300VA a
10.000 VA



Fácil
instalação



127V/220V
220V/127V



Cabo de
0,75cm e
conector HH



Uso externo
e interno



Utilização com
lâmpadas.
Alta pressão
Vapor Sódio
Metálico



Potências de
70W - 250W - 400W



86208-6
76610-6
86092-8



Bivolt - 127V/220V
Chave seletora protetor
térmico serve para
qualquer bateria 12V



Botão para
carregamento
lento flutuante
e rápido



Modelo: 12V
5 amperes
possui voltímetro

120296-4



Desarme



3, 4, 5 e 6
tomadas



76610-7
76611-5
76612-3
76613-1

O filtro de linha desarme KF tem chave disjuntora RESET/OFF que protege seus equipamentos em caso de sobrecarga ao desarmar o filtro. O varistor permitirá a passagem deste surto diretamente ao neutro, bloqueando-o e evitando que passe aos aparelhos. Após sanado o problema, basta ligar a chave novamente.



Segurança e qualidade que você já conhece!



54987-8
Fechadura
Linha Perfil Estreito
F 2500 - 01 IP EXT



54224-5
Fechadura
F 2600/71 EXT



04084-3
Fechadura
Linha Perfil Estreito
F 2400 EXT



04317-6
Fechadura Portão
1500 PF

Aliança, a
Marca Líder
em Reguladores para gás



506/01
31264-9



504/01
133607-4




505/01
31344-0





SOLICITE NOSSO ATENDIMENTO



PENEIRA ARO MADEIRA

COD.	DESCRIÇÃO
32655-0	PENEIRA FUBA - ARO 25
32660-7	PENEIRA FUBA - ARO 30
32665-8	PENEIRA FUBA - ARO 35
32670-4	PENEIRA FUBA - ARO 40
32053-6	PENEIRA CAL - ARO 50
32106-0	PENEIRA CAL - ARO 55
32627-5	PENEIRA CAFÉ - ARO 50
62471-3	PENEIRA CAFÉ - ARO 55
62476-4	PENEIRA CAFÉ - ARO 60
32629-1	PENEIRA CAFÉ - ARO 65
32632-1	PENEIRA CAFÉ - ARO 70
32634-8	PENEIRA CAFÉ - ARO 75
32636-4	PENEIRA CAFÉ - ARO 80



COD.	DESCRIÇÃO
32611-9	PENEIRA ARROZ - ARO 50
32616-0	PENEIRA AREIA - ARO 55
32619-4	PENEIRA AREIA - ARO 60
62474-8	PENEIRA FEIJÃO - ARO 50
62473-0	PENEIRA FEIJÃO - ARO 55
62472-1	PENEIRA FEIJÃO - ARO 60

PENEIRA ARO PLÁSTICO VERMELHO



A MAIS **completa** LINHA DE TELAS E PENEIRAS

PENEIRA ARO PLÁSTICO PRETO



COD.	DESCRIÇÃO
113027-6	PENEIRA FUBA/CAL - ARO 25
113028-6	PENEIRA FUBA/CAL - ARO 30
113021-6	PENEIRA FUBA/CAL - ARO 50
110737-6	PENEIRA FUBA/CAL - ARO 55
113022-6	PENEIRA ARROZ/AREIA - ARO 50
113024-6	PENEIRA ARROZ/AREIA - ARO 55
113025-6	PENEIRA FEIJÃO - ARO 50
113026-6	PENEIRA FEIJÃO - ARO 55
113029-6	PENEIRA CAFÉ - ARO 50
113023-6	PENEIRA CAFÉ - ARO 55

COD.	DESCRIÇÃO
62477-2	PENEIRA FUBA/CAL - ARO 25
62023-0	PENEIRA FUBA/CAL - ARO 30
62023-8	PENEIRA FUBA/CAL - ARO 35
62024-6	PENEIRA FUBA/CAL - ARO 40
113015-8	PENEIRA FUBA/CAL - ARO 50
32853-7	PENEIRA FUBA/CAL - ARO 55
113016-8	PENEIRA ARROZ/AREIA - ARO 50
62470-5	PENEIRA ARROZ/AREIA - ARO 55
113017-8	PENEIRA FEIJÃO - ARO 50
62019-0	PENEIRA FEIJÃO - ARO 55
113014-8	PENEIRA CAFÉ - ARO 50
62475-6	PENEIRA CAFÉ - ARO 55



Desde 1972 Produzindo com Qualidade

vantagens

- MAIOR DURABILIDADE
- RESISTÊNCIA AS CONDIÇÕES CLIMÁTICAS.



PARA CADA PRAGA URBANA, UM TIPO DE PRODUTO. PARA O SEU PONTO DE VENDA, PRODUTOS DEXTER LATINA.



12158-4 FORMICIDA DOCEIRA STRAIK GEL 9 X 10G



12159-2 MATA BARATA GEL STRAIK 6 X 10G



29278-8 Raticida Straik Isca 400X25g

LANÇAMENTO

133303-4 INSETICIDA TERMIFIN FIGRONIL PRONTO USO 500ML C12



LANÇAMENTO

133305-2 HERBICIDA GRAMIX PRONTO USO 300ML DEXC12



LANÇAMENTO

133304-6 MATA MOSCA DEXTER 300ML PRONTO USO C12



LANÇAMENTO

133308-8 FUNGICIDA FUNGIDEX 300ML PRONTO USO C12



12714-8 FORMICIDA GEL DEXTER TERMIFIN 6 X 10G



12713-2 MATA BARATA GEL DEXTER TERMIFIN 6 X 10G

29642-2 REPELENTE 100ML LOÇÃO ALTOFF



112231-2 HERBICIDA GRAMIX SELETIVO 100ML



112232-2 MATA MATO DESMAT 250ML



01409-5 Inseticida Termifin Figronil 50ml



29277-0 Raticida Straik Isca 40X25g Display



01855-6 Inseticida Aéreool Promoção STRAIK 400ML



01411-7 Cumpicida Isodiol SPRAY 12X400ML STRAIK



01583-0 Cumpicida Isodiol 12X400ML STRAIK



119135-1 Olibato Termimat MATA MATO 1L Dexter



130422-4 MATA MATO Desmat 1L, Dexter Latina



130423-2 Inseticida Termifin Figronil 1L, Dexter Latina



01596-2 Inseticida Termifin Figronil 200 ml



Soluções inteligentes para o controle de pragas urbanas.



REVISTA DE OFERTAS | ESPECIAL ENFORT





GARRA

Feliz Natal e um Bem Vindo 2025!!



BOTINA ELÁSTICA ELETRICISTA
BIDENSIDADE GARRA



- ✓ Certificada pelo Ministério do Trabalho;
- ✓ Confeccionado em couro grupon preto;
- ✓ Possui palmilha de conforto (removível);
- ✓ Com Bico de Pvc.

Bico de Pvc / Unidade: Par

N°	Código	N°	Código
39	114966-0	43	114970-9
40	114967-0	44	114971-9
41	114968-0	45	125562-3
42	114969-0		CA: 38.362

COLA SILICONE ACÉTICO 250G GARRA

Com o melhor preço , fuja da concorrência.

- ✓ Cura à temperatura ambiente;
- ✓ Forma borracha flexível;
- ✓ Pode ser aplicado em áreas internas e externas;
- ✓ Resistente à formação de fungos;

BRANCO 250ML (DZ) 89628-4	INCOLOR 250ML (DZ) 89631-4	PRETO 250ML (DZ) 89629-2
INCOLOR 50G Cx24 89630-6		



REVISTA DE OFERTAS | ESPECIAL ENFORT



SOLICITE NOSSO ATENDIMENTO



Sidney
ESQUADRIAS DESDE 1963

PORTA PRONTA DE MADEIRA

**KIT COMPLETO: FOLHA DE PORTA;
BATENTE MONTADO;
DOBRADIÇAS;
FECHADURA.**



PORTAS PARA TODOS ESTILOS DE AMBIENTES



ESQUADRIAS SIDNEY MAIS DE 64 ANOS DE MERCADO

TOAK

PNEUS E CÂMARAS

LANÇAMENTO

CÂMARA E PNEU
CARRINHO CONSTRUÇÃO
3,50X8



LANÇAMENTO

CÂMARA E PNEU
CARRINHO CONSTRUÇÃO
4,00X8

CÂMARA E PNEU
CARRINHO CONSTRUÇÃO
3,25X8



Linha completa de pneus e câmaras para construção civil.



55806-0
DESENGRIPANTE
SPRAY WD-40 6X300ML

Consulte
nossos
preços!

- Elimina respingos
- Expulsa a umidade
- Limpas e protege
- Reduz o ruído
- Libera mecanismos travados
- Stops Squeaks
- Drains Out Moisture
- Cleans and Protects
- Loosens Rusted Parts
- Frees Sticky Mechanisms

CONTEÚDO: 300 ml
PESO LÍQUIDO: 200g



CINTA

ERGÔNOMICA ABDOMINAL LOMBAR

Cinta Lombar Ergonômico P
Cod : 83948-1

Cinta Lombar Ergonômico M
Cod : 83949-1

Cinta Lombar Ergonômico G
Cod : 83950-0

Cinta Lombar Ergonômico XG
Cod : 83951-0



LUVAS RESISTENTES A CORTE

LUVA ANTI CORTE BANHO PU IMBAT
CA: 44.530

CÓD.: TAM.:
135011-0 7P
96332-4 8M
96312-8 9G
96313-8 10XG

LUVA ANTI CORTE BANHO LÁTEX LONGA IMBAT
CA: 44.530

CÓD.: TAM.:
135010-2 8M
135012-9 9G
135013-7 10XG



IMBAT
EQUIPAMENTOS DE PROTEÇÃO INDIVIDUAL

LUVAS DESCARTÁVEIS

LUVA DESC. NITRIL. AZ IMBAT C/ 100
CA: 48.234

CÓD.: TAM.:
133049-7 7P
130857-2 8M
130858-0 9G
133051-9 10XG

LUVA DESC. NITRIL. PT IMBAT C/50
CA: 48.239

CÓD.: TAM.:
135041-2 7P
125980-6 8M
125981-4 9G
133050-0 10XG

LUVA DESC. VINIL INCOLOR IMBAT C/100
CA: 47.255

CÓD.: TAM.:
125990-3 7P
125978-4 8M
125979-2 9G
135040-4 10XG

LUVA HELANCA PU PRETA IMBAT
CA: 41761

CÓD.: TAM.:
82904-8 7P
82905-6 8M
82906-4 9G
82907-2 10XG



LUVAS TATO

LUVAS VERNIZ SILVER

LUVA LÁTEX AM. FOR. C/ VERNIZ SILVER IMBAT
CA: 48.488

CÓD.: TAM.:
114980-7 7P
114981-7 8M
114982-7 9G
114983-7 10XG

LUVA LÁTEX AZ. FOR. C/ VERNIZ SILVER IMBAT
CA: 48.420

CÓD.: TAM.:
114972-9 7P
114973-9 8M
114974-9 9G
114975-9 10XG

LUVA LÁTEX VD. FOR. C/ VERNIZ SILVER IMBAT
CA: 48.420

CÓD.: TAM.:
114976-9 7P
114977-9 8M
114978-9 9G
114979-9 10XG

LÁTEX RANHURADA

LUVA LÁTEX RANHURADA C. LONGO IMBAT
CA: 49.053

CÓD.: TAM.:
135039-0 7P
125351-0 8M
125352-0 9G
125353-0 10XG

LUVAS LÁTEX

LUVA LÁTEX AMAR. FOR. AD. IMBAT
CA: 44.933

CÓD.: TAM.:
82988-9 7P
82989-7 8M
82990-0 9G
82991-9 10XG

LUVA LÁTEX AZ. AD. IMBAT
CA: 44.903

CÓD.: TAM.:
83994-2 7P
83993-2 8M
83995-2 9G
83996-2 10XG

LUVA LÁTEX VD. FOR. IMBAT
CA: 44.373

CÓD.: TAM.:
83990-2 7P
83992-2 8M
83989-4 9G
83991-2 10XG

LUVA LÁTEX LARAN. REFORC. IMBAT
CA: 41.820

CÓD.: TAM.:
31643-1 7P
31642-3 8M
31641-5 9G
82999-4 10XG

LUVA LÁTEX PT. AD. IMBAT
CA: 44.909

CÓD.: TAM.:
83997-2 8M
83998-2 9G
83999-2 10XG
96315-8 11XG

LUVAS QUÍMICAS

LUVA LÁTEX NITRILICO VD. IMBAT
CA: 41.919

CÓD.: TAM.:
82992-7 7P
82993-5 8M
82995-1 9G
82994-3 10XG

LUVA LÁTEX NITRIL. PUNHO LONGO IMBAT
CA: 48.238

CÓD.: TAM.:
114949-4 8M
114948-4 9G
114947-4 10XG

LUVA PVC FOR. 26CM ASPERA IMBAT
CA: 41.917

CÓD.: TAM.:
83990-2 7P
82998-6 9G

LUVA PVC FOR. 36CM ASPERA IMBAT
CA: 41.917

CÓD.: TAM.:
82997-8 9G

LUVA PVC FOR. 46CM ASPERA IMBAT
CA: 41.917


CÓD.: TAM.:
82996-0 9G

LUVA LÁTEX MISTA NEOP. AZ-AM IMBAT
CA: 41.918

CÓD.: TAM.:
31779-9 8M
31640-7 9G
96967-2 10XG

PREZAMOS PELO SEU CONFORTO E SEGURANÇA!





LUVAS REVESTIDAS



LUVA MALHA BANHADA LATEX AZ. IMBAT
CA: 41.748
CÓD.: TAM.:
114264-0 8M
83038-0 9G
96935-8 10XG



LUVA MALHA BANHADA LATEX VD. IMBAT
CA: 41.757
CÓD.: TAM.:
31785-3 8M
31784-5 9G
96328-6 10XG



LUVA MALHA BANHADA NITRIL AM. IMBAT
CA: 41.756
CÓD.: TAM.:
31780-2 8M
31781-0 9G
96329-6 10XG



LUVA MALHA BANHADA MICROF. NIT. PT. IMBAT
CA: 48.335
CÓD.: TAM.:
114984-7 8M
114985-7 9G
114986-7 10XG



LUVA MALHA BANHADA NITRIL AZ. WAVE IMBAT
CA: 41.723
CÓD.: TAM.:
125991-1 8M
130859-9 9G
130860-2 10XG



LUVA MALHA BANHADA PREVL. PT. IMBAT
CA: 48.296
CÓD.: TAM.:
114987-7 8M
114988-7 9G
114989-7 10XG



LUVA MALHA BANHADA NITRIL AZ. IMBAT
CA: 41.722
CÓD.: TAM.:
31783-7 8M
31782-9 9G
96936-8 10XG



LUVA MALHA BANHADA PREVL. BC/LJ IMBAT
CA: 41.724
CÓD.: TAM.:
114263-0 8M
82915-3 9G
96330-4 10XG



LUVA MALHA BANHADA PREVL. IMBAT
CA: 41.739
CÓD.: TAM.:
82913-7 8M
82914-5 9G
96331-4 10XG

LUVAS TRICOTADAS HELANCA



LUVA HELANCA PIGM. 6 FIOS CZ PESADA IMBAT
CA: 44.057
CÓD.: TAM.:
96297-6 9G



LUVA HELANCA LISA 6 FIOS CZ PESADA IMBAT
CA: 43.798
CÓD.: TAM.:
83040-2 9G



LUVA HELANCA PIGM. 6 FIOS IMBAT
CA: 41.755
CÓD.: TAM.:
83039-9 9G



LUVA HELANCA LISA 6 FIOS IMBAT
CA: 41.722
CÓD.: TAM.:
82908-0 9G



IMBAT

EQUIPAMENTOS DE PROTEÇÃO INDIVIDUAL



LUVA HELANCA LISA 6 FIOS PESADA IMBAT
CA: 41.722
CÓD.: TAM.:
82903-0 9G



LUVA HELANCA PIGM. 6 FIOS PESADA IMBAT
CA: 41.759
CÓD.: TAM.:
82902-1 9G

LUVAS TRICOTADAS ALGODÃO



LUVA MALHA LISA C/ PIGM. BC 4F IMBAT
CA: 41.744
CÓD.: TAM.:
82916-1 9G



LUVA MALHA LISA C/ PIGM. BC 4F P. IMBAT
CA: 41.752
CÓD.: TAM.:
82919-6 9G



LUVA MALHA LISA C/ PIGM. PT 3F IMBAT
CA: 41.763
CÓD.: TAM.:
82917-0 9G



LUVA MALHA LISA C/ PIGM. PT 4F IMBAT
CA: 41.782
CÓD.: TAM.:
82918-8 9G



LUVA MALHA LISA S/ PIGM. BC 4F IMBAT
CA: 41.733
CÓD.: TAM.:
82920-0 9G



LUVA MALHA LISA S/ PIGM. PT 4F IMBAT
CA: 41.733
CÓD.: TAM.:
82921-8 9G



LUVA MALHA MESCL. 4 FIOS IMBAT
CA: 41.745
CÓD.: TAM.:
82912-9 9G



LUVA MALHA MESCL. 4 FIOS PIGM. IMBAT
CA: 41.758
CÓD.: TAM.:
82909-9 9G



LUVA MALHA MESCL. 5 FIOS PIGM. IMBAT
CA: 41.799
CÓD.: TAM.:
82910-2 9G



LUVA MALHA MESCL. 5 FIOS POL. IMBAT
CA: 41.850
CÓD.: TAM.:
82911-0 9G

LUVAS DE COURO



LUVA RASPA C. CURTO 07 C/REF. IMBAT
CA: 45.841
CÓD.: TAM.:
135105-0 9G



LUVA RASPA C. LONGO 15 C/REF. IMBAT
CA: 45.848
CÓD.: TAM.:
135104-0 9G



LUVA RASPA C. LONGO 20 C/REF. IMBAT
CA: 45.846
CÓD.: TAM.:
135106-0 9G



LUVA VAQUETA PETROLEIRA MISTA IMBAT
CA: 45.859
CÓD.: TAM.:
135103-0 9G



LUVA VAQUETA PETROLEIRA TOTAL IMBAT
CA: 45.858
CÓD.: TAM.:
135102-0 9G





SINALIZAÇÃO



COLETE BLUSÃO AM REFLETIVO 1B IMBAT
CÓD.: TAM.:
 114274-8 M
 114275-8 G
 114276-8 XG
 135015-3 XXG



TAMANHOS	LARGURA	COMPRIMENTO
M	58CM	66CM
G	60,5CM	68CM
XG	63,5CM	70CM
XXG	66,5CM	72CM

*As medidas podem variar +/- 2cm



COLETE BLUSÃO LJ REFLETIVO 1B IMBAT
CÓD.: TAM.:
 114277-8 M
 114278-8 G
 114279-8 XG
 135016-1 XXG



TAMANHOS	LARGURA	COMPRIMENTO
M	58CM	66CM
G	60,5CM	68CM
XG	63,5CM	70CM
XXG	66,5CM	72CM

*As medidas podem variar +/- 2cm



COLETE BLUSÃO LJ REFLETIVO TELADO IMBAT
CÓD.: TAM.:
 135014-5 XG



TAMANHOS	LARGURA	COMPRIMENTO
XG	64,5CM	71CM

*As medidas podem variar +/- 2cm

PROTEÇÃO PARA O CORPO



MACACÃO PROTEÇÃO QUÍMICA BC IMBAT
 CA-42.104
CÓD.: TAM.:
 96965-2 M
 96964-2 G
 96966-2 XG

Proteja seus colaboradores com os melhores equipamentos de EPI do mercado.



IMBAT
 EQUIPAMENTOS DE PROTEÇÃO INDIVIDUAL



Respiradores sem Válvula

MÁSCARA FILT. CARV. ATIVADOS
 72976-0 - S/ VAL. C/ 50

MÁSCARA PART. TOX.
 72980-9 - PRO P1 S/ VAL. C/ 50
 72978-7 - PRO P2 S/ VAL. C/ 50



Respiradores com Válvula

MÁSCARA FILT. CARV. ATIVADOS
 72981-7 - C/ VAL. C/ 30

MÁSCARA PART. TOX.
 72979-5 PRO P1 C/ VAL. C/ 30
 72977-9 PRO P2 C/ VAL. C/ 30



112538-4
 MÁSCARA P/SAÚDE NR95
 S/VALVULA AZUL C/50

112541-2
 MÁSCARA P/SAÚDE NR95
 S/VALVULA BRANCO C/50



Luva de Raspa Cano Curto Petroleira
 Código: 86795-7



Luva Vaqueta Petroleira Total Zanel
 Código: 88029-9



Luva Vaqueta Petroleira Mista Zanel
 Código: 88028-0



Luva de Raspa Cano Curto 07 Reforço
 Código: 86796-7



Luva de Raspa Cano Longo 15 Reforço
 Código: 86797-7

Avental Raspa 0,60X1M S/Emenda Zanel
 Código: 88030-2





Delta Plus Proteção da cabeça aos pés



BASEBALL DIAMOND V

Design inovador com aba frontal curva que

permite visão vertical de maior ângulo

Isolamento elétrico

Até 30 kV



HARNESS V: suspensão com 8 pontos de fixação

para melhor distribuição de peso e absorção de impacto com tira projetada para absorver o máximo de suor e não irritar a pele

Maior durabilidade

Casco fabricado em ABS

Cores fluorescentes e faixa exclusiva

para maior visibilidade



- 125614-9 Amarelo fluorescente
- 125616-5 Azul
- 125615-7 Branco
- 125613-0 Cinza

Botão PUSH para ajuste
prático com apenas um toque

BERYL



Capacete de Proteção

- 002754-5 Amarelo
- 002800-2 Azul
- 002758-8 Branco
- 002755-3 Cinza
- 002756-1 Laranja
- 072748-2 Marrom
- 002759-6 Verde
- 002801-0 Vermelho

JABRE



Protetor Facial

- 114926-8 Incolor 6"
- 114927-8 Incolor 8"

CASSOUD PA



Máscara de Solda
Polipropileno com visor articulado

- 002849-5



enjoy safety

Calçados Marluvas.

Mais proteção e conforto para o seu trabalho.



VULCAFLEX
Modelo 10VS48

Sem Biqueira de Aço	
Nº	Código
38	02727-8
39	02725-1
40	02673-5
41	02672-7
42	02671-9
43	02670-0

CA: 43.336



VULCAFLEX
Modelo 10VB48

Biqueira de Aço		Sem Biqueira de Aço	
Nº	Código	Nº	Código
36	72523-4	36	72527-7
37	72522-6	37	72526-9
38	72034-8	38	72040-2
39	72035-6	39	72041-0
40	72036-4	40	72042-9
41	72037-2	41	72043-7
42	72038-0	42	72044-5
43	72039-9	43	72045-3
44	72521-8	44	72525-0
45	72520-0	45	72524-2

CA: 43.339 CA: 43.377



VULCAFLEX
Modelo 10VB41

Biqueira de Aço		Sem Biqueira de Aço	
Nº	Código	Nº	Código
37	xxxxxx	37	82960-9
38	82945-5	38	82961-7
39	82946-3	39	82962-5
40	82947-1	40	82963-3
41	82948-0	41	82964-1
42	82949-8	42	82965-0
43	82950-1	43	82966-8
44	82951-0	44	82967-6

CA: 43.338 CA: 43.335



VERTENTES+
Modelo 95B19 ACOL

Sem Biqueira de Aço		Biqueira de Aço	
Nº	Código	Nº	Código
36	72519-6	36	xxxxxx
37	72518-8	37	72515-3
38	52227-9	38	52043-8
39	52226-0	39	52041-1
40	52225-2	40	52039-0
41	52224-4	41	52038-1
42	52223-6	42	52036-5
43	52222-8	43	52034-9
44	52221-0	44	52032-2
45	72517-0	45	xxxxxx

CA: 41.419 CA: 41.429



PRÓ-ALIMENTÍCIA
Modelo: 70B19 GI

Sem Biqueira de Aço	
Nº	Código
38	72991-4
39	72992-2
40	72993-0
41	72994-9
42	72995-7
43	72997-3

CA: 31.396



PREMIER
Modelo 75BPR29 MSP

Sem Biqueira de Aço	
Nº	Código
38	72998-1
39	72999-0
40	73001-7
41	73002-5
42	73003-3
43	73004-1

CA: 41.369



FLEX CLEAN
Modelo 101FCLEAN

NOVIDADE		
	Cor Branca	Cor Preta
Nº	Código	Código
35	82936-6	xxxxxx
36	82937-4	82953-6
37	82938-2	82954-4
38	82939-0	82955-2
39	82940-4	82956-0
40	82941-2	82957-9
41	82942-0	82958-7
42	82943-9	82959-5

CA: 39.213



FLEX CLEAN
Modelo 102FCLEAN

NOVIDADE		
	Cor Branca	Cor Preta
Nº	Código	Código
35/36	31672-5	31651-2
37/38	31648-2	31652-0
39/40	31675-0	31668-7
41/42	31676-8	31670-9

CA: 39.835



NEW PRIME
Modelo: 70B19-BP

Sem Biqueira de Aço	
Nº	Código
37	82968-4
38	82969-2
39	82970-6
40	82971-4
41	82972-2
42	82973-0
43	82974-9
44	82975-7

CA: 35.841



NEW PRIME
Especial para Construção Civil
Modelo 50B19 ACOL

Biqueira de Aço		Sem Biqueira de Aço	
Nº	Código	Nº	Código
38	xxxxxx	38	72120-4
39	72112-3	39	72121-2
40	72113-1	40	72122-0
41	72114-0	41	72123-9
42	72115-8	42	72124-7
43	xxxxxx	43	72125-5

CA: 42.672 CA: 9.018



PREMIER
NOVIDADE

Modelo	Modelo		
75BPR29 MSMC	75BPR29 MSC		
Nº	Código	Nº	Código
38	82982-0		
39	82983-8	73179-0	
40	82984-6	73181-1	
41	82985-4	73178-1	
42	82986-2	73180-3	
43	82987-0	73177-3	

CA: 41.370



TREKKING
Modelo: 50B26 CB NUB PRETO

Sem Biqueira de Aço	
Nº	Código
39	83931-0
40	83932-9
41	83933-7
42	83934-5
43	83935-3

CA: 45.611



TREKKING
Modelo: 50B26 CB VEL NUB

Sem Biqueira de Aço	
Nº	Código
39	88711-0
40	88712-9
41	88713-7
42	88714-5
43	88715-3

CA: 43.273



TREKKING
Modelo 50B26 CB NUB

Sem Biqueira de Aço	
Nº	Código
37	72482-3
38	72481-5
39	72480-7
40	72479-3
41	72478-5
42	72477-7
43	72476-9
44	72475-0
45	72474-2

CA: 45.611



COMPOSITE
Especial Eletricista
Modelo 30B19 CPAP

Biqueira de Composite	
Nº	Código
39	72546-3
40	72545-5
41	72544-7
42	72543-9
43	72989-2

CA: 32.813



PREMIER PLUS
Modelo: 75BPR29-CLI-MP

Sem Biqueira de Aço	
Nº	Código
39	82977-3
40	82978-1
41	82979-0
42	82980-3
43	82981-1

CA: 42.896



ELEGANCE
Modelo 50F62

Sem Biqueira de Aço	
Nº	Código
35	73005-0
36	73007-6
37	73008-4
38	73009-2
39	73010-6
40	73011-4
41	73012-2
42	73013-0
43	73014-9

CA: 32.816





SOLICITE NOSSO ATENDIMENTO

MARLUVAS
EQUIPAMENTOS PROFISSIONAIS

PVC Marluvas.

A qualidade que você precisa
com a economia que você quer.

VULCAFLEX PVC

Modelo 110VFLEX
COM FORRO



NOVIDADE

	Cor Branca	Cor Preta	Cor Preta com Amarelo
Nº	Código	Código	Código
36	83971-6	-----	83977-6
37	83970-6	-----	96298-6
38	83968-8	-----	96280-8
39	96275-0	83966-8	96281-8
40	96276-0	83963-8	96283-8
41	96277-0	83964-8	96282-8
42	96278-0	83965-8	96284-8
43	96279-0	83962-8	96285-8
44	83969-8	-----	96286-8
45	83967-8	-----	96299-6

CA: 42.291

VULCAFLEX

Modelo 110VFLEXF
SEM FORRO



NOVIDADE

	Cor Branca	Cor Preta	Cor Preta com Amarelo
Nº	Código	Código	Código
36	83972-6	96300-0	83976-6
37	83973-6	83959-0	83974-6
38	96264-1	83961-8	96262-1
39	83952-0	96270-0	88855-4
40	83953-0	96271-0	88856-4
41	83954-0	96272-0	88857-4
42	83955-0	96273-0	88858-4
43	83956-0	96274-0	88859-4
44	96265-1	83958-0	96263-1
45	83957-0	83960-8	83975-6

CA: 42.291



LUVA RASPA CANO CURTO 07
C/ REF. VAL. PACOTE C10

Código	CA
52687-8	20004



LUVA RASPA C LONGO 15
S/ REF VAL. PACOTE C10

Código	CA
52685-1	32587



LUVA RASPA C LONGO 20
S/REF VAL. PACOTE C10

Código	CA
52688-6	32587



LUVA VAQUETA PETROLEIRA
TOTAL VALCAN

Código	CA
72503-0	16474



LUVA VAQUETA PETROLEIRA
MISTA VALCAN PAR

Código	CA
72501-3	16476



LUVA VAQUETA COBERTURA
C LONGO VAL

Código	CA
96987-9	25387



MANGA PROTEÇÃO RASPA
P/ SOLDADOR VALCAN

Código	CA
96989-9	27113



PERNEIRA RASPA C/VELCRO
VALCAN

Código	CA
96990-7	25388



BLUSÃO RASPA P/ SOLDADOR
G VALCAN

Código	CA
96974-0	25386



PERNEIRA CORTE PICADA3T
C/ VEL VALCAN

Código	CA
96992-7	17510



AVENTAL RASPA BARBEIRO
0,70X1,20M

Código	CA
96991-7	32591



LUVA RASPA C LONGO 20CM
SOLDADOR FORRADA

Código	CA
96988-9	32586



AVENTAL RASPA 0.80X1M
S/ EMENDA VALCAN

Código	CA
52675-4	19224



NA HORA DE GARANTIR
A SEGURANÇA EXIJA O
MELHOR, EXIJA VALCAN!

**BOTA VULCABRAS SOLA AMARELA**

- 72925-6 SEM FORRO C/MÉDIO S/F 34/5
 72924-8 SEM FORRO C/MÉDIO S/F 36
 52792-0 SEM FORRO C/MÉDIO S/F 37
 52793-9 SEM FORRO C/MÉDIO S/F 38
 52794-7 SEM FORRO C/MÉDIO S/F 39
 52791-2 SEM FORRO C/MÉDIO S/F 40
 52795-5 SEM FORRO C/MÉDIO S/F 41
 52796-3 SEM FORRO C/MÉDIO S/F 42
 52797-1 SEM FORRO C/MÉDIO S/F 43
 72926-4 SEM FORRO C/MÉDIO S/F 44/5

CA 27223**Botas
Vulcabras**

*RESISTENTE A ÓLEOS COMBUSTÍVEIS E PRODUTOS QUÍMICOS, EXTENDIDO A TODA LINHA DE PVC.

BOTA VULCABRAS PVC PRETA

- 02770-7 C/MÉDIO C/F 36
 02108-3 C/MÉDIO C/F 37
 02114-8 C/MÉDIO C/F 38
 02120-2 C/MÉDIO C/F 39
 02116-4 C/MÉDIO C/F 40
 02117-2 C/MÉDIO C/F 41
 02771-5 C/MÉDIO C/F 42
 02118-0 C/MÉDIO C/F 43
 02769-3 C/MÉDIO C/F 44/5

CA 36939**BOTA PRETA EMBORRACHADA**

- 02030-3 C/MED SEM FORRO 34/5
 02031-1 C/MED SEM FORRO 36
 02032-0 C/MED SEM FORRO 37
 02034-6 C/MED SEM FORRO 38
 02036-2 C/MED SEM FORRO 39
 02038-9 C/MED SEM FORRO 40
 02040-0 C/MED SEM FORRO 41
 02042-7 C/MED SEM FORRO 42
 02044-3 C/MED SEM FORRO 43
 02046-0 C/MED SEM FORRO 44/5

CA 27223**BOTA VULCABRAS PVC BRANCA**

- 02088-5 C/LONGO C/F 37
 02102-4 C/LONGO C/F 38
 02103-2 C/LONGO C/F 39
 02104-0 C/LONGO C/F 40
 02105-9 C/LONGO C/F 41
 02106-7 C/LONGO C/F 42
 02107-5 C/LONGO C/F 43
 02908-4 C/LONGO C/F 44/5
 82643-0 C/LONGO C/F 46/7

CA 36942**BOTA VULCABRAS EVA BRANCA**

- 73868-9 C/MÉDIO SEM FORRO 34/5
 73869-7 C/MÉDIO SEM FORRO 36
 52181-7 C/MÉDIO SEM FORRO 37
 52171-0 C/MÉDIO SEM FORRO 38
 52172-8 C/MÉDIO SEM FORRO 39
 52174-4 C/MÉDIO SEM FORRO 40
 52180-9 C/MÉDIO SEM FORRO 41
 52175-2 C/MÉDIO SEM FORRO 42
 52177-9 C/MÉDIO SEM FORRO 43
 52178-7 C/MÉDIO SEM FORRO 44/5

CA 33534**BOTA VULCABRAS PVC BRANCA**

- 52133-7 C/MED C/F 34/5
 02678-6 C/MED C/F 36
 02547-0 C/MED C/F 37
 02538-0 C/MED C/F 38
 02539-9 C/MED C/F 39
 02540-2 C/MED C/F 40
 02541-0 C/MED C/F 41
 02542-9 C/MED C/F 42
 02543-7 C/MED C/F 43
 02680-8 C/MED C/F 44/5
 02051-6 C/MED C/F 46/7

CA 36939**BOTA VULCABRAS PVC BRANCA**

- 72469-6 C/MÉDIO SEM FORRO 34/5
 72468-8 C/MÉDIO SEM FORRO 36
 72467-0 C/MÉDIO SEM FORRO 37
 72466-1 C/MÉDIO SEM FORRO 38
 72465-3 C/MÉDIO SEM FORRO 39
 72464-5 C/MÉDIO SEM FORRO 40
 72463-7 C/MÉDIO SEM FORRO 41
 72462-9 C/MÉDIO SEM FORRO 42
 72461-0 C/MÉDIO SEM FORRO 43
 02226-8 C/MÉDIO SEM FORRO 44/5

CA 27223**BOTA VULCABRAS EVA BRANCA**

- 82663-4 C/CURTO S/F 34/5
 82664-2 C/CURTO S/F 36
 82665-0 C/CURTO S/F 37
 82666-9 C/CURTO S/F 38
 82667-7 C/CURTO S/F 39
 82668-5 C/CURTO S/F 40
 82669-3 C/CURTO S/F 41
 82670-7 C/CURTO S/F 42
 82671-5 C/CURTO S/F 43
 82672-3 C/CURTO S/F 44/5

CA 39426**SAPATO SEG. EVA L.SAFE BRANCO**

- 82705-3 33
 82706-1 34
 82707-0 35
 82708-8 36
 82709-6 37
 82710-0 38
 82711-8 39
 82712-6 40
 82713-4 41
 82714-2 42
 82715-0 43
 82716-9 44/5

CA 40580**SAPATO SEG. EVA L.SAFE PRETO**

- 82718-5 33
 82719-3 34
 82720-7 35
 82721-5 36
 82722-3 37
 82723-1 38
 82724-0 39
 82725-8 40
 82726-6 41
 82727-4 42
 82728-2 43
 82729-0 44/5

CA 40580**BOTA CAMPEIRA AZUL**

- 82654-5 C/LONGO C/F 37
 82655-3 C/LONGO C/F 38
 82656-1 C/LONGO C/F 39
 82657-0 C/LONGO C/F 40
 82658-8 C/LONGO C/F 41
 82659-6 C/LONGO C/F 42
 82660-0 C/LONGO C/F 43
 82661-8 C/LONGO C/F 44/5
 82662-6 C/LONGO C/F 46/7

CA 39929**BOTA VULCABRAS OVERTECH BRANCA CA 16065**

- 82644-8 C/MED S/F 34/5
 82645-6 C/MED S/F 36/7
 82646-4 C/MED S/F 38
 82647-2 C/MED S/F 39
 82648-0 C/MED S/F 40
 82649-9 C/MED S/F 41
 82650-2 C/MED S/F 42
 82651-0 C/MED S/F 43
 82652-9 C/MED S/F 44/5
 82653-7 C/MED S/F 46/7

*ISOLAMENTO ELÉTRICO (1.000V)

**RESISTENTE A ÓLEOS COMBUSTÍVEIS E PRODUTOS QUÍMICOS.





Confira os melhores produtos de **ventilação e cozinha industrial do Brasil.**



Nesta marca você pode confiar

40 ANOS



15200-5
ESPREMADOR FRUTAS MASTER BIV



127V - 15090-8
220V - 15013-4
LIQUIDIFICADOR INDUSTRIAL 2L



15087-8
EXAUSTOR PAREDE 25CM LIGHT BR BIVOLT



65701-8
EXAUSTOR 127V COZ/BANH BR 125MM



15131-9 | 15058-4 | 15167-0
EXAUSTOR PAREDE 30/40/50CM 127V



15007-0
FORNO INDUSTRIAL C. CAVALETE



AP PP - 18839-5
BP FORNO - 18826-3
BP PP - 18825-5
FOGÃO INDUSTRIAL 2 BOCAS



AP - 18838-7
BP - 18824-7
FOGÃO DE MESA 2 BOCAS



AP PP - 18840-9
BP PP - 18828-0
FORNO - 18827-1
FOGÃO INDUSTRIAL 4 BOCAS



GRELHA 30X30 - 65061-7
GRELHA 40X40 - 80757-5
FOGÃO INDUSTRIAL 6 BOCAS BP/PP



75665-2
FOGÃO INDUSTRIAL 5 BOCAS C/ FORNO



2 BOCAS - 68157-1
1 BOCA - 68158-0
FOGÃO AP CAMPING C/ REG



51951-0
FOGÃO 2 BOCAS BP INDUST. C/FORNO INOX



51371-7
FRITEADEIRA GÁS C/TACHO BC 16"



61105-0
CHAPEIRA SANDUICHEIRA A GÁS 65X26



127V - 15408-3 | 220V - 15047-9
VENTILADOR 60CM COLUNA PRETO



15137-8
VENTILADOR TETO PERA NEW BRANCO 127V



PRETO 127V - 15138-6
BRANCO 127V - 15127-0
BRANCO 220V - 15201-3
VENTILADOR TETO PERA NEW VERNIZ



15750-3
VENTILADOR TETO GRECO BRANCO 110V 3 PÁS



65014-5
VENTILADOR 50CM MESA PRETO 127V



50cm 127V - 65018-8 | 220V - 65020-0
60cm 127V - 15023-1 | 220V - 15113-0
60cm BIVOLT - 65101-0
VENTILADOR PAREDE PRETO 50/60CM



65918-5
VENTILADOR TETO AURA BRANCO 127V



65025-0
VENTILADOR TETO BÚZIOS MÁX BRANCO 127V 3PA



65919-3
VENTILADOR TETO CLEAN BRANCO 127V



76959-2
VENTILADOR TETO BÚZIOS MAX LED BRANCO



127V - 57664-6 | 220V - 57665-4
CONTROLE DE VENTILADOR CAPAC.



106356-1
PRANCHA ALISADORA CERÂMICA
MARULA GAMA BIVOLT
BECHS0000002257



106357-0
PRANCHA ALISADORA CERÂMICA
GAMA LED BIVOLT
BECHS0000002747



106391-0
PRANCHA ALISAR CERÂMICA
GAMA LICHIA ION BIV
BECHS0000002751



130760-6
PRANCHA ALISAR CERÂMICA
GOLD ION GAMA
BECHS0000002758



051701-1
PRANCHA ALISADORA CERÂMICA
ELEGANCE PLUS BIVOLT
APP2205



106125-7
BARBEADOR ELÉTRICO
GAMA GSH855 110V
BECHS0000000248



106355-3
MÁQUINA CORTAR CABELO/
BARBA 9 EM 1 BIVOLT
BECCP00000000816



111110-2 - 127V
MÁQUINA CORTAR CABELO GAMA GM
BECCP00000000831

111111-2 - 220V
MÁQUINA CORTAR CABELO GAMA GM
BECCP00000000832



106360-0
SECADOR CABELO 2000W GAMA
MARULA AUTO BIVOL
BECHD0000002859



106358-8
SECADOR CABELO 2100W GAMA
ELEGANZA PLUS 110V
BECHD0000002793



106359-6
SECADOR CABELO 2100W GAMA
ELEGANZA PLUS 220V
BECHD0000002794



106392-8
SECADOR CABELO 2200W GAMA
GOLD CERÂMICA ION 110V
BECHD0000002808



106361-8
SECADOR CABELO 2200W GAMA
GOLD CERÂMICA ION 220V
BECHD0000002809



106124-7
ESCOVA MODELADORA GAMA TURBO
2800W BIVOLT
HDCBR0000000441



106123-7
ESCOVA MODELADORA GAMA
KERATION 3D BIVOLT
HDCBR0000000442



KITS CÂMERAS



1 CANAIS C/02 CÂMERAS COD: 66373-5
3 CANAIS C/04 CÂMERAS COD: 66374-3
08 CANAIS C/08 CÂMERAS COD: 66484-7
16 CANAIS C/08 CÂMERAS COD: 66372-7
16 CANAIS C/16 CÂMERAS COD: 66485-5
32 CANAIS C/20 CÂMERAS COD: 66576-2

TODAS AS CÂMERAS SÃO FULL HD 2.0 E AS
BULLET SÃO HIGH COLOR
(COLORIDAS NO ESCURO TOTAL)

KIT COMPLETO
DVR16CANAIS+8CÂMERAS+
MONITOR 19.5+CAIXA
ORGANIZADORA+CAIXAS DE
PASSAGEM+100M FIO+FUNTE
CHAVEADA+HD DE 1T+BNC+P4
CODIGO: 123286-5



ALARME
CODIGO: 106176-8
ALARME RESIDENCIAL E
COMERCIAL SEM FIO VIA
CHIP DE CELULAR, SIRENE,
7 SENSORES E BATERIA.



KIT WIFI,
NÃO PRECISA DE FIO
4 CANAIS C/ 4 CÂMERA
COD: 66437-5
8 CANAIS C/ 8 CÂMERA
COD: 66687-4

COMPREM AS NOSSAS CÂMERAS COM PAINEL
SOLAR QUE NÃO PRECISAM DE DE
ELETRICIDADE
TRAZENDO ECONOMIA E PRATICIDADE



CODIGO: 106174-8



CODIGO: 106173-8

SEM FIO WIFI IP COM PAINEL SOLAR, A PROVA
D'AGUA PODENDO DURAR ATÉ 180 DIAS MESMO
CHUVOSOS, ACESSO REMOTO VIA CELULAR COM
SENSOR DE MOVIMENTO, AUDIO PARA FALAR E
OUVIR PELO CELULAR.



DVR
04CANAIS COD: 66770-6
08CANAIS COD: 66774-9
16CANAIS COD: 66769-2
(NÃO ACOMPANHA HD)



**HD COMPATIVÉL PARA
DVR E PC**
500 GB COD: 66791-9
1TB CODIGO: 66771-4
2TB CODIGO:66789-7



**FIO COAXIAL
BIPOLAR PARA CFTV**
100 METROS COD: 94626-5
300 METROS COD: 66768-4



**FONTE
CHAVEADA 20 AP
CFTV E SOM**
COD: 94682-5



SOLICITE NOSSO ATENDIMENTO

Liquidificador Mondial 900W

127V 80600-5
220V 80601-3



L-900-FB

Liquidificador Mondial 1000W

127V 80597-1
220V 80598-0



L-1000-BI

Liquidificador Mondial 500W

127V 37872-7
220V 11114-2



L-550-B

Batedeira Mondial Prática 400W

127V 37161-8
220V 37163-8



B-44-B

Mixer 200W Mondial

127V 124281-4



M-15-B

Espremedor Fruta Ind 1,25L Mondial

BIV 80613-7



E-10

Espremedor Fruta 1,25L Mondial

127V 80618-8
229V 80619-6



E-01

Panela de arroz Mondial

127V 124560-0



PE-42-10X

Cafeteira Elétrica 18 Xic. Mondial

127V 130831-9
220V 130830-0



C-30-18X-FB

Sanduicheira Grill Mondial

127V 111024-3
220V 111025-3



SN-01

Torradeira Inox Mondial

127V 124279-2
220V 124282-2



T-13

Churrasqueira Elétrica Mondial

127V 124190-2
220V 124173-6



CH-07

Fritadeira Elétrica 4L Mondial

127V 124510-4



AFN-40-BFS

Ferro Roupas Vapor Mondial Antiad

127V 106279-5
220V 106294-1



F-32

Ferro Roupas Seco Mondial

127V 111022-3
220V 111023-3



FSN-55B

Máquina Cortar Pelos 6 em 1 Mondial

BIV 106280-3



BG-04

Máquina Cortar Cabelo Mondial

127V 106308-5
220V 106343-0



CR-02

Secador Cab. Mondial 1200W Travel Biv

BIV 106293-1



SC-10

Secador Cab. Mondial 1900W

127V 124280-6
220V 124283-0



SCN-01

Escova Rotativa Mondial

127V 106344-8
220V 106345-6



ER-11-KR

Prancha Alis. Ceram. Mondial

BIV 106309-5



P-15

Modelador de Cachos Mondial Bivolt

BIV 124284-9



EM-12

Escova Secadora Mondial

BIV 106462-2



ES-14-BI

Ventilador Mesa 30Cm 6P BC Mondial

127V 106087-9
220V 106088-9



VSP-30-W

Ventilador Mesa 30Cm 6P PT Mondial

127V 106089-9
220V 106090-7



VSP-30-B

Ventilador Mesa 40Cm 6P BC Mondial

127V 106091-7
220V 111171-1



VSP-40-W

Ventilador Mesa 40Cm 6P PT Mondial

127V 106092-7
220V 106093-7



VSP-40-B

Ventilador Col 40Cm 6P PT Mondial

127V 106396-0
220V 106395-2



VSP-40C-NB

Caixa Amplificadora 400W Mondial

BIV 87954-1



CM-400

Caixa Amplificadora 250W Mondial

BIV 87953-3



CM-250

Microondas 34L Mondial

127V 124511-2



MO-02-34-E

Microondas 21L Mondial

127V 124512-0
220V 124513-9



MO-01-21-W

MONDIAL

ELETRDOMÉSTICOS



Conheça nossa tecnologia Inverte Bivolt

INVERTER BIVOLT

SOMOS PIONEIRO NA TECNOLOGIA **INVERTER BIVOLT** NO BRASIL



Reduz o consumo em até **55%**



Ampla faixa de tensão
Estabilidade do fluxo de energia assegurada num intervalo de 70V a 280V, reduzindo o risco de dano ao equipamento.



Estabilidade de temperatura
Temperatura se mantém constante, garantindo a melhor conservação dos seus produtos.



Compressor Inverter
Maior eficiência energética e menor consumo de energia no seu ponto de venda.



Menos ruído
Menor rotação e sistema antivibração, proporcionando um equipamento mais silencioso.



Eco-friendly
Componentes que não agredem a natureza, como o gás R-290, que não contém cloro e não afeta a camada de ozônio.

LINHA DE CERVEJEIRAS TECNOLOGIA INVERTER

VCFC

CONSUMO: 2,08 Kwh/24h

TEMPERATURAS (°C):
-6 / -4 / 0 / +2

CARACTERÍSTICAS:

- Refrigeração forçada
- Controlador eletrônico com 4 tipos de ajustes
- Iluminação interna em LED

MEDIDAS (L x A x P):

- 284 L: 522 x 1806 x 640 mm

Modelo	Porta	Lit.	Volt.	Código
VCFC 284 D	VISOR	284	IBV	106475-4



Acesse nosso Site para mais informações



LINHA PARA SORVETES E CONGELADOS INVERTER

HCEB

O maior intervalo de tensão, assegurando a estabilidade do fluxo de energia e reduzindo o risco de dano.

MEDIDAS (L x A x P):

- 311 L: 1045 x 899 x 679 mm
- 411 L: 1305 x 899 x 679 mm

	Lit.	Volt.	Código
HCEB 311 V	311	IBV	106473-8
HCEB 411 V	411	IBV	106474-6

Opera no intervalo de **70 V a 280 V**



CONSUMO: HCEB311 (2,0 Kwh/24h) HCEB411 (2,38 Kwh/24h)

TEMPERATURA (°C): -22 a -18

CARACTERÍSTICAS:

- Parede de isolamento de 80 mm com moldura em alumínio e ABS
- Rodízio duplo giratório
- Sem microventilador do condensador
- Puxador parafusado



Acesse nosso Site para mais informações

A ÚNICA DO MERCADO QUE OFERECE **2 ANOS DE GARANTIA** EM TODOS OS SEGMENTOS*

NÃO TENHA DÚVIDA, REFRIGERAÇÃO COMERCIAL É FRICON!

FRICON®
COOLING LIFE

Válido para as linhas: ACFM, VCFM, VCFC, HCED, VCET, HFSL, VCV 4B, VCFB, HCEB, HFEB e ICED. Adquiridos no período de 02/01/2024 a 31/12/2025*

Imagem meramente ilustrativa

Imagem meramente ilustrativa

LINHA PARA SORVETES E CONGELADOS

HCEB

- MEDIDAS (L x A x P):**
 • 216 L: 793 x 899 x 679 mm
 • 311 L: 1045 x 899 x 679 mm
 • 411 L: 1305 x 899 x 679 mm
 • 503 L: 1545 x 899 x 679 mm

TEMPERATURA (°C): -22 a -18

CARACTERÍSTICAS:

- Parede de isolamento de 80 mm com moldura em alumínio e ABS
- Rodízio duplo giratório
- Sem microventilador do condensador
- Puxador parafusado



Modelo	Lit.	Volt.	Código
HCEB 216 V	216	127V / 220V	66153-8 / 66154-6
HCEB 311 V	311	127V / 220V	36500-9 / 36501-7
HCEB 411 V	411	127V / 220V	36502-5 / 36505-0
HCEB 503 V	503	127V / 220V	66151-1 / 66152-0

LINHA PARA SUPERMERCADOS

ICED

- MEDIDAS (L x A x P):**
 • 568 L: 1984 x 939 x 838 mm

Modelo	Lit.	Volt.	Código
ICED 568 V	568	127V / 220V	36591-2 / 36592-0
ICED 568 V TIPO INOX	568	127V / 220V	109836-5 / 109837-5

TEMPERATURAS (°C): -22 a -18 / 0 a +8

CARACTERÍSTICAS:

- Puxador parafusado
- Bumper de proteção
- Termômetro analógico
- Parede de isolamento de 80 mm com moldura em alumínio e ABS
- Iluminação interna em LED tipo inox



LINHA PARA SUPERMERCADOS

ACFM CARNE

- MEDIDAS (L x A x P):**
 • 1450 L: 1880 x 2087 x 666 mm

Modelo	Lit.	Volt.	Código
ACFM 1450 V	1450	127V / 220V	106472-0 / 106471-1

TEMPERATURAS (°C): 0 a +5

CARACTERÍSTICAS:

- Refrigeração forçada
- Iluminação interna em LED
- Controlador eletrônico
- Porta de vidro duplo
- Prateleiras ajustáveis
- Defrost (frost-free)



LINHA DE CERVEJEIRAS

VCFC

- MEDIDAS (L x A x P):**
 • 284 L: 522 x 1806 x 640 mm
 • 433 L: 667 x 1965 x 640 mm
 • 569 L: 667 x 1965 x 780 mm

TEMPERATURAS (°C): -6 / -4 / 0 / +2

CARACTERÍSTICAS:

- Refrigeração forçada
- Controlador eletrônico com 4 tipos de ajustes
- Iluminação interna em LED



Modelo	Porta	Lit.	Volt.	Código
VCFC 284 V	VIDRO	284	127V / 220V	66149-0 / 66148-1
VCFC 433 D	VISOR	433	127V / 220V	106478-9 / 106479-7
VCFC 569 C	CHAPA	569	127V / 220V	106476-2 / 106477-0

LINHA DUPLA AÇÃO

HCED

- MEDIDAS (L x A x P):**
 • 311 L: 1002 x 939 x 701 mm
 • 411 L: 1262 x 939 x 701 mm
 • 503 L: 1502 x 939 x 701 mm

Modelo	Lit.	Volt.	Código
HCED 311 C	311	127V / 220V	66150-3 / 66151-0
HCED 411 C	411	127V / 220V	36494-0 / 36495-9
HCED 503 C	503	127V / 220V	36496-7 / 36497-5

TEMPERATURAS (°C): -22 a -18 / 0 a +8

CARACTERÍSTICAS:

- Termostato dupla ação
- Dobradiças balanceadas
- Puxador frontal com fechadura
- Gabinete interno branco
- Tecnologia Skin Condense



LINHA PARA SUPERMERCADOS

ACFM

- MEDIDAS (L x A x P):**
 • 1000 L: 1308 x 2087 x 666 mm
 • 1450 L: 1868 x 2087 x 666 mm

CARACTERÍSTICAS:

- Refrigeração forçada
- Iluminação interna em LED
- Controlador eletrônico
- Porta de vidro duplo
- Dobradiças reforçadas com molas
- Disponível na cor preta



Modelo	Lit.	Volt.	Código
ACFM 1000 V	1000	127V / 220V	66595-9 / 66596-7
ACFM 1000 V PRETO	1000	127V / 220V	66597-5 / 66598-3
ACFM 1450 V	1450	127V / 220V	66155-4 / 66156-2

TEMPERATURAS (°C): +3 a +10

LINHA TRIPLA AÇÃO

VCET

- MEDIDAS (L x A x P):**
 • 284 L: 522 x 1806 x 640 mm
 • 569 L: 667 x 1965 x 780 mm

TEMPERATURAS (°C): -22 a -16 / -15 a -5 / 0 a +8

CARACTERÍSTICAS:

- Termostato tripla ação
- Prateleiras ajustáveis
- Puxador embutido



Modelo	Porta	Lit.	Volt.	Código
VCET 284 C	CHAPA	284	127V / 220V	109824-7 / 109825-7
VCET 284 V	VIDRO	284	127V / 220V	109826-7 / 109828-7
VCET 569 C	CHAPA	569	127V / 220V	109832-5 / 109833-5
VCET 569 V	VIDRO	569	127V / 220V	106398-7 / 106400-2

LINHA MÉDIA TEMPERATURA

VCFM

- MEDIDAS (L x A x P):**
 • 402 L: 667 x 1806 x 640 mm
 • 501 L: 667 x 1806 x 796 mm

TEMPERATURA (°C): +2 a +7

CARACTERÍSTICAS:

- Refrigeração forçada
- Iluminação interna em LED
- Puxador embutido
- Prateleiras ajustáveis



Modelo	Lit.	Volt.	Código
VCFM 402 V	402	127V / 220V	66491-0 / 66492-8
VCFM 501 V	501	127V / 220V	36503-3 / 36504-1

LINHA PARA SORVETES E CONGELADOS

VCFB

- MEDIDAS (L x A x P):**
 • 569 L: 667 x 1965 x 780 mm

TEMPERATURA (°C): -23 a -20

CARACTERÍSTICAS:

- Refrigeração forçada
- Iluminação interna em LED
- Controlador eletrônico
- Porta de vidro triplo antiembacante com aquecimento



Modelo	Lit.	Volt.	Código
VCFB 569 V	569	220V	106399-5

A ÚNICA DO MERCADO QUE OFERECER 2 ANOS DE GARANTIA EM TODOS OS SEGMENTOS*

NÃO TENHA DÚVIDA, REFRIGERAÇÃO COMERCIAL É FRICON!

FRICON®
COOLING LIFE

Valido para as linhas: ACFM, VCFM, VCFC, HCEB, VCET, HFSL, VCV 4B, VCFB, HCEB, HFEB e ICED. Adquiridos no período de 02/01/2024 a 31/12/2025*



Metalfrio Solutions

Nova linha
Chest Freezer Tech

É Bivolt, é Inverter
E só podia ser Metalfrio.

CHEST FREEZER TECH - BIVOLT INVERTER



DA550IFT00
543L
Bivolt - 106495-6



DA420IFT00
417L
Bivolt - 106496-6

NEXTGEN SUPRA - FREEZER PARA SORVETES

NF555B
505L
127V - 66368-9
220V - 66369-7

NEXTGEN
SUPRA
EVOLUÇÃO EM CADA DETALHE



REFRIGERADOR 1 PORTA

VB52AH
576L
127V - 66364-6
220V - 37801-0



MULTIFUNÇÃO TRIPLA AÇÃO

VF55FT
547L
127V - 66362-0
220V - 66363-8



REVISTA DE OFERTAS | ESPECIAL ENFORT





Metalfrío | Solutions

REFRIGERADOR 2 PORTAS

VBM3AL Optima
1.257L
127V - 106500-0
220V - 106501-0



REFRIGERADOR 2 PORTAS

VB70AL Optima
752L
127V - 106502-0
220V - 106503-0

FREEZER PARA SORVETES

VF28AH Optima
337L
220V - 106636-1



FREEZER PARA SORVETES

VF50AH Optima
581L
220V - 106634-1

CERVEJEIRA COMERCIAL

VN50AH All Black
576L
127V - 106497-6
220V - 106498-6



CERVEJEIRA COMERCIAL

VN50AH Optima
576L
127V - 66761-7
220V - 66760-9

CERVEJEIRA COMERCIAL

VN28FP Cerveja Gelada
336L
127V - 66659-9
220V - 66658-0



CERVEJEIRA COMERCIAL

VN28RP Cerveja Gelada
336L
127V - 66660-2
220V - 66661-0



KOFISA

LANÇAMENTO - GELADEIRA 3 portas - 1240 L



FRIOS E LATICÍNIOS

- Prateleira reta
- Temperatura: 0° a + 7°C

106594-3 220V



HORTIFRUTI

- Prateleira reta
- Temperatura: +6° à +10°C
- Para caixas vazadas de 280X480X140MM * (não inclusas)

106596-3 220V



CARNES E RESFRIADOS

- Prateleira inclinada
- Temperatura: -2° a + 7°C

106595-3 220V



BEBIDAS

- Prateleira reta
- Temperatura: -2° a + 7°C

106597-3 220V



Geladeira Vertical 2 portas 800 Lts

- Temperatura: 0° a + 7°C

106118-9 220V

106188-6 127V



Geladeira Vertical 3 portas 1350 Lts Cinza

- Temperatura: 0° a + 7°C

106119-9 220V

106165-0 127V



Geladeira Vertical 3 portas 1350 Lts Preta

- Temperatura: 0° a + 7°C

106117-9 220V

106166-0 127V



Geladeira Inox Brilhosa 4 Portas - 918 LTS

- Temperatura 0° a + 7° C
- Revestimento interno em Aço Galvanizado (fundo Inox)
- Revestimento Externos em Aço Inoxidável AISI 430 Brilhoso
- 3 Níveis de prateleiras aramadas Bipartidas, reguláveis
- Controlador de Temperatura Digital

106168-0 220 V

106167-0 127 V

Geladeira Balcão de serviço Inox 3 Portas



- Temperatura 0° a + 7° C
- Revestimento interno em Aço Galvanizado (fundo de Inox)
- Revestimento Externo em Aço Inoxidável AISI 430 Escovado
- 1 nível de prateleiras aramadas bipartidas
- Controlador de temperatura digital

106136-5 220V

106164-0 127V

Todos os equipamentos deste anúncio possuem o sistema de refrigeração FROST FREE.



Purificador New Evidence

Design moderno e compacto! O New Evidence fornece alta eficiência e qualidade comprovada!

Ligado direto na rede de água da sua casa.

1,6 L/h fornecimento de água gelada

Equipado com compressor.

Refi com três estágios de filtração, garantindo segurança e qualidade.

6,26 kWh mês Baixo consumo de energia com foco na economia e na sustentabilidade

8 kg 28cm de largura, 40,5cm de altura e 33,5cm de comprimento

Preto 110v: 111254 - 2
Preto 220v: 111257 - 2

Branco 110v: 111253 - 2
Branco 220v: 111255 - 2



Compressor



Bebedouro Evidence

Design como você nunca viu! Praticidade e beleza em um só produto.

Suporta galões de água de 10L e 20L.

1,6 L/h fornecimento de água gelada

6,26 kWh mês Baixo consumo de energia com foco na economia e na sustentabilidade

8 kg 28cm de largura, 40,5cm de altura e 33,5cm de comprimento

Equipado com compressor.

Preto 110v: 111256 - 2
Preto 220v: 111252 - 2

Branco 110v: 111301 - 9
Branco 220v: 111278 - 9



127V ou 220V 60 HZ



Compressor



127V ou 220V 60 HZ

new.up!

Bebedouro Max

A união entre eficiência e durabilidade. O produto perfeito para qualquer ambiente

Suporta galões de água de 10L e 20L.

1,6 L/h fornecimento de água gelada

Equipado com compressor.

6,26 kWh mês Baixo consumo de energia com foco na economia e na sustentabilidade

8 kg 28cm de largura, 98cm de altura e 38cm de comprimento

Inox 110v: 111323 - 5
Inox 220v: 111324 - 5

127V ou 220V 60 HZ



Compressor



A escolha de CONFIANÇA para o seu negócio



Vitrine Refrigerada Ar Forçado - Aurora GPFA-140 R PR

Código 2276 10000-1

Sku: 80792.09.2

Descrição técnica:



Refrigerador Vertical GPTU-40 BR

Código 2276 10017-4

Sku: 80179.04.2

Descrição técnica:



Refrigerador Vertical Linha Conveniência GCBC-950 PR

Código 2276 10000-1

Sku: 80826.09.2

Descrição técnica:



Balcão Frigorífico Standard - Turino GATS-300 D PR

Código 2276 101300-9

Sku: 80860.09.2

Descrição técnica:



Equipamento(s) certificado(s) conforme Portaria Inmetro nº 371/2009.

**GELADEIRA**

- CYCLE DEFROST -

CYCLE DEFROST:

Esse modelo é necessário o processo manual de degelo.

CLASSIFICAÇÃO A DE ENERGIA.127V - 106592-3
220V - 106593-3NOVO
LAVAR**FRIGOBARES**

45,93 e 124 LITROS

MAIOR TAMANHO: Porta dinâmica que cabe uma garrafa de dois litros.**COMPARTIMENTO GELA RÁPIDO:** Espero que Acelera o resfriamento de seus alimentos e bebidas.**TERMOSTATO EXTERNO:** 9 opções de temperatura124L - 127V - 96075-2
124L - 220V - 96075-6

33L - 127V - 96024-8

33L - 220V - 96024-4

45L - 127V - 96027-8

45L - 220V - 96027-4

10 ANOS DE GARANTIA

GELADEIRA

- SMART SENSOR -

SMARTSENSOR: Sensores que regulam a temperatura interna e preservam os alimentos.**DESODORIZADOR ACTIVE - C. FRESH:** Com camadas de carbono, que promovem alimentos frescos por mais tempo.INOX
347L - 127V - 106096 - 7
347L - 220V - 106097 - 7BRANCA
347L - 127V - 106197 - 4
347L - 220V - 106198 - 4

10 ANOS DE GARANTIA

GELADEIRA

- FROST FREE -

CLASSIFICAÇÃO A+++: Menos 30% de consumo de energia**DESODORIZADOR ACTIVE - C. FRESH:** Com camadas de carbono, que promovem alimentos frescos por mais tempo.BRANCA
418L - 127V - 106199-4
418L - 127V - 106300-4463L - 127V - 106193-4
463L - 220V - 106194-4INOX
418L - 127V - 106115 - 9
418L - 220V - 106116 - 9463L - 127V - 106098 - 7
463L - 220V - 106099 - 7

10 ANOS DE GARANTIA

**- FREEZER -
FLEXBEER
100 LITROS****TERMOSTATO DIGITAL EXTERNO:** Proporciona variação grau por grau de temperatura. Perfeito para ser usado como cervejeira.127V : 104401-5
220V : 104402-3

10 ANOS DE GARANTIA

**- FREEZER -
200 LITROS****FUNÇÕES PARA NECESSIDADES DO DIA A DIA:** Freezer, refrigerador e conservador.127V : 103747-4
220V : 103748-4

10 ANOS DE GARANTIA

**- FREEZER -
100 E 145L****FUNÇÕES PARA NECESSIDADES DO DIA A DIA:** Freezer, refrigerador e conservador.100L - 127V - 106416-5
100L - 220V - 106417-7
145L - 127V - 103745-4
145L - 220V - 103744-6

10 ANOS DE GARANTIA

LAVA E SECA

- 11 KILOS -

HEALTHGUARD: Tecnologia exclusiva de limpeza e esterilização por vapor.**SUPER COMPLETA:** 14 programas e 8 funções para facilitar seu dia a dia.**SPRAY:** Remove todos os resíduos de sabão da porta e das roupas, promovendo uma limpeza abrangente.127V : 106090 - 0
220V : 106089 - 8

compatível com Google Assistant

compatível com alexa

MAQUINA DE LAVAR

13 LITROS

SUPER COMPLETA: Centrifuga e conta com mais 11 programas para facilitar o dia a dia.**SISTEMA CICLONE:** Sem agitador que cria um fluxo de água 360°.**TAMBOR WATER CUBE:** Maior espaço interno e com relevô que aumenta a performance de lavagem.CINZA - 127V - 11803-5
CINZA - 220V - 11804-5
BRANCA - 127V - 11801-5
BRANCA - 220V - 11802-5**MAQUINA DE LAVAR**

13 LITROS

SUPER COMPLETA: Centrifuga e conta com mais 13 programas para facilitar o dia a dia.**FUNÇÃO TURBO:** Ciclos mais rápidos, eficiência sem igual.**FUNÇÃO PERFUME+** Ideal para prolongar o perfume das roupas com + absorção do amaciante127V - 124889-5
220V - 124888-5NOVO
LAVAR**- CHALEIRA -
ELETRICA****SUPERPOTÊNCIA:** Até 1.800W para aquecer sua bebida muito mais rápido.**CORPO EM AÇO INOXIDÁVEL:** Durabilidade e garantia de um ambiente mais saudável.**CAPACIDADE DE 1,7L****BASE GIRATORIA EM 360°:** Mais facilidade no manuseio.

1,7 LITROS

127V : 106425-8 - 220V: 106426-6

Midea**- CLIMATIZADOR -
DE AR****VENTILA, UMIDIFICA E PURIFICA O AR.****3 NÍVEIS DE VELOCIDADE DE FLUXO DO AR:** Baixo, médio e alto.**TIMER DE 7 HORAS:** Maior flexibilidade de programação do aparelho com controle remoto.**TANQUE REMOVÍVEL:** Fácil de abastecer, limpar e comporta até 4,5L.127V : 121756-4
220V : 121757-4**- FRITADEIRA -
ELETRICA
4 LITROS**

4 LITROS

REVESTIMENTO BLACK STONE: Não gruda, não descasca e é muito mais fácil de limpar, até na lava-loucas.**SENSOR COM DESLIGAMENTO AUTOMÁTICO:** Desliga automaticamente ao retirar a bandeja.**TIMER DE ATÉ 60 MINUTOS****TECNOLOGIA EASY TEMPERATURE:** Praticidade nas suas receitas com temperatura até 200°C

127V : 121758-4 220V: 121759-4

**- FRITADEIRA -
ELETRICA
4 LITROS**

4 LITROS

TECNOLOGIA DUALCYCLONE: Promove um fluxo rápido de ar quente para alimentos crocantes e saudáveis**SENSOR COM DESLIGAMENTO AUTOMÁTICO:** Desliga automaticamente ao retirar a bandeja.**TIMER DE ATÉ 60 MINUTOS****TECNOLOGIA EASY TEMPERATURE:** Praticidade nas suas receitas com temperatura até 200°C

127V : 124354-3 220V: 124353-3

**- FRITADEIRA -
ELETRICA
5,3 LITROS**

5,3 LITROS

TAMANHO FAMILIA: Capacidade de 5,3L, que permite a preparação de grandes refeições.**CESTO QUADRADO:** O formato proporciona um maior aproveitamento na distribuição dos alimentos**TIMER DE ATÉ 60 MINUTOS****TECNOLOGIA EASY TEMPERATURE:** Praticidade nas suas receitas com temperatura até 200°C

127V : 121752-4 220V: 121753-4

**- PANELA ELTRICA -
DE PRESSAO
MECANICA****4 EM 1:** Cozinha, refoga e frit**8 DISPOSITIVOS DE SEGURANÇA:** Mais segurança para toda a família.**TIMER DE ATÉ 90 MINUTOS****FRITA/REFOGAR:** Cozinha sem a utilização de pressão

6 LITROS

127V : 121752-4 220V: 121753-4

**- PANELA ELTRICA -
DE PRESSAO
DIGITAL****6 EM 1:** Cozinha, minha receita, mantém aquecido, assa, refoga, frit**9 DISPOSITIVOS DE SEGURANÇA:** Mais segurança para toda a família.**TIMER DE ATÉ 90 MINUTOS****MEU SABOR:** Escolha o ponto de suas receitas pré-programadas: suave, ao ponto ou forte.

6 LITROS

127V : 121752-4 220V: 121753-4



SOLICITE NOSSO ATENDIMENTO

- AR CONDICIONADO -
JANELA
ELETRONICO



1
ANO DE GARANTIA

PRATICIDADE: Programa seu ar condicionado para ligar e desligar no horário desejado

FUNÇÃO DORMIR: Ajusta o ar condicionado automaticamente a temperatura do ambiente, proporcionando mais economia e conforto.

- 7.500 BTUS - 127V : 106207-8
- 7.500 BTUS - 220V : 106208-8
- 10.000BTUS - 127V : 106209-8
- 10.000BTUS - 220V : 106210-6



- AR CONDICIONADO -
SPLIT FRIO

SERPENTINA EM COBRE: garante maior durabilidade, condutibilidade térmica a unidade extrema vem equipada GOLD FIN, uma proteção extra contra corrosão.

AVISO LIMPA E TROCA FILTRO: quando é hora de limpar ou trocar os filtros a unidade interna emite um sinal luminoso em um dos LEDs

FUNÇÃO DORMIR: Ajusta a temperatura do ambiente durante o período de sono proporcionando mais economia e conforto.

1
ANO DE GARANTIA



- 9.000BTUS - 106366 - 9
- 12.000BTUS - 106367 - 7
- 18.000BTUS - 106368 - 5
- 22.000BTUS - 106369 - 3

- AR CONDICIONADO -
JANELA
MECANICO



1
ANO DE GARANTIA

FUNÇÃO TURBO: Ajusta o ar condicionado em 20°C em velocidade alta para proporcionar conforto térmico mais rápido

SISTEMA DE RENOVAÇÃO DE AR: Deixa o ar mais puro e saudável

- 7.500 BTUS - 127V : 106204-8
- 7.500 BTUS - 220V : 106205-8
- 10.000BTUS - 127V : 106203-8
- 10.000BTUS - 220V : 106204-8

AR CONDICIONADO
SPLIT FRIO
INVERTER



TECNOLOGIA INVERTER: economia de energia de até 74% com função Eco noite ativada ou até 60% em modo normal.

NOVO DESIGN: mais compacto, a nova unidade externa AirVolution ocupa até 35% menos espaço, quando comparado as demais.

SERPENTINA EM COBRE: garante maior durabilidade, condutibilidade térmica a unidade extrema vem equipada GOLD FIN, uma proteção extra contra corrosão.



2
ANOS DE GARANTIA



- 9.000BTUS - 106362 - 6
- 12.000BTUS - 106363 - 4
- 18.000BTUS - 106364 - 2
- 22.000BTUS - 106365 - 0

- AR CONDICIONADO -
JANELA
MECANICO



1
ANO DE GARANTIA

FUNÇÃO TURBO: Ajusta o ar condicionado em 20°C em velocidade alta para proporcionar conforto térmico mais rápido

SISTEMA DE RENOVAÇÃO DE AR: Deixa o ar mais puro e saudável

127V : 106310-3

AR CONDICIONADO
SPLIT FRIO
INVERTER



CONEXÃO SEM FIO: Controle total de suas estivas pelo app SmartHome compatível com assistente de voz "Ok Google" e Alexa.

FUNÇÃO ECO NOITE: quando ativada, a economia de energia pode chegar até 70%.

SISTEMA AIR MAGIC: com triple filtration e ionizador, elimina até 99,9% dos vírus e bactérias e remove pólen e impurezas do ar



2
ANOS DE GARANTIA



22.000BTUS - 106370 - 7



LINHA BANHO & COPA

MENOR CUSTO COM O MELHOR BENEFÍCIO!



TOALHAS LISAS



TOALHAS BORDADAS



TOALHAS PARA BORDAR



TOALHAS JACQUARD



PANOS DE PRATO



LAVABOS E LAVABINHOS



TOALHAS BRANCAS

Cod: 34065-0	Cod: 34063-4	Cod: 34073-1	Cod: 34117-7
Cod: 34066-9	Cod: 34064-2	Cod: 34075-8	Cod: 34115-6
Cod: 34068-5	Cod: 34078-2	Cod: 34071-5	Cod: 34114-2
Cod: 34070-7	Cod: 34074-0	Cod: 34120-7	Cod: 34108-8
Cod: 34076-6	Cod: 34077-4	Cod: 34121-5	Cod: 34109-6
Cod: 34079-0	Cod: 34067-7	Cod: 34118-5	Cod: 34107-0
Cod: 34080-4	Cod: 34069-3	Cod: 34119-3	Cod: 34116-9
Cod: 34072-3	Cod: 34081-2	Cod: 34253-8	Cod: 34254-8
Cod: 34255-8	Cod: 34256-8	Cod: 34257-8	Todos Cadastrados

**Toalhas Lisas, Bordadas, Jacquard...
Pequenas, Médias e Grandes...**

**100% Algodão
exceto efeito decorativo**

REVISTA DE OFERTAS | ESPECIAL ENFORT



LIQUIDIFICADOR 4V MALLORY TAURUS

- 900 WATTS** Alta potência
- 3,1 LITROS** Grande capacidade
- 4 VEL.** 4 velocidades + pulsar

VERMELHO 127V - 111069 - 6 220V - 111070 - 4	PRETO 127V - 111401-6 220V - 111402-6
--	---



LIQUIDIFICADOR 12V MALLORY TAURUS

- 1300 WATTS** Superpotente
- 12** 12 velocidades
- 3,1 LITROS** Grande capacidade

VERMELHO 127V - 80510-6 220V - 80511-4	PRETO 127V - 80235-2 220V - 80233-6
--	---



LIQUIDIFICADOR 2V MALLORY FASTMIX

- 600 WATTS** Alta potência
- 2,1 LITROS** Grande capacidade
- INOX** Lâmina em aço inox

PRETO 127V - 124143-1 220V - 124144-1	BRANCO 127V - 121487-0 220V - 121486-1
---	--



LANÇAMENTO

FRITADEIRA ELETRICA 6,0 LITROS TURBO COOK



PIPOQUEIRA ELET.S/ÓLEO MICKEY:

127V - 121484-5
220V - 121485-3

LANÇAMENTO

SANDUICHEIRA SUPREME TOAST MALLORY:

127V - 124886-5
220V - 124887-5



SANDUICHEIRA GRILL COMPACT MALLORY

127V - 124722-9
220V - 124766-1



MIXER 500W 3X1 MALLORY PRATIC:

127V - 124145-1
220V - 124146-1



SANDUICHEIRA GRILL CLASSIC MALLORY:

127V - 124162-8
220V - 124171-6



LANÇAMENTO

FRITADEIRA DIGITAL PREMIUM 5,5 LITROS

127V - 121750-4
220V - 121751-4



ESPREMEDOR FRUTA 1,2L MALLORY:

127V - 111237-6
220V - 111238-6



GRILL SOLARIS. MALLORY:

127V - 51778-0
220V - 124721-9



BATEDEIRA MALLORY ACTIV.DUOPLUS:

127V - 51982-0
220V - 51983-9



CHURRASQUEIRA ELET. MALLORY C/PÉ:

127V - 80529-7
220V - 80530-0



FERRO ROUP.SECO MALLORY EASY PASS

- Cabo elétrico giratório 360°
- Salva-botões

127V - 124891-3
220V - 124890-3



FERRO ROUPA VAPOR MALLORY JUPITER MAXX

- Base de grande superfície
- Salva-botões

127V - 124893-3
220V - 124892-3



FERRO ROUPA VAPOR MALLORY ZEUS

- Base em cerâmica
- Passa na vertical
- Autolimpeza

127V - 80343-0
220V - 80344-8



MALLORY



SOLICITE NOSSO ATENDIMENTO



MALLORY

LINHA MESA TURBO COM HELICE DE 6 PAS

VENTILADOR COLUNA 40CM 6 PÁS MALLORY

127V - 106337-5
220V - 106338-3



VENTILADOR COLUNA 40CM OURO 6 PÁS MALLORY

127V - 124165-8
220V - 124166-8



LINHA COLUNA TURBO COM HELICE DE 6 PAS

PAINEL TOUCH



CONTROLE REMOTO



VENTILADOR COLUNA 40CM 6 PÁS MALLORY C/CONTROLE

127V - 124169-8
220V - 124170-6

2EM1 MESA E PAREDE

VENTILADOR MESA 40CM 6 PÁS PRETO MALLORY

127V - 106331-6
220V - 106330-8



VENTILADOR MESA 30CM 6 PÁS PRETO MALLORY

127V - 106332-4
220V - 106333-2



PAINEL TOUCH



CONTROLE REMOTO



VENTILADOR COLUNA 40CM OURO 6 PÁS MALLORY C/CONTROLE

127V - 124169-8
220V - 124170-6



Supereficiência energética padrão A

HELICE 15 PAS

PAINEL TOUCH



CONTROLE REMOTO



VENTILADOR COLUNA 40CM 15 PÁS MALLORY:

127V - 124433-7
220V - 124432-9

VENTILADOR MESA 40CM 15 PÁS OURO MALLORY

GRAFITE
127V - 124847-2
220V - 124848-2

OURO
127V - 124163-8
220V - 124164-8



LINHA TURBO COM HELICE DE 15 PAS

2EM1 MESA E PAREDE

BALANCA BANH 150KG VID.OSLO MALLORY



LCD Visor digital LCD
150 Capacidade máxima
KG
Desligamento automático

51782-8

MÁQUINA CORTAR CABELO MALLORY SMART



9 Para cortar e aparar
10W Superpotente

127V - 106265-7
220V - 106266-7

ESCOVA SECADORA MALLORY



127V - 106121-7
220V - 106122-7



NÃO TEM SEGREDO
TEM QUALIDADE E PREÇO

Antares
ESSENCIAL
PARA O NATAL



RODAS
que facilitam
o deslocamento.



ESPREGUIÇADEIRA
PLÁSTICA ANTARES
120344-0 | BRANCA

Encosto reclinável com 3 posições.



CAIXA TÉRMICA
ANTARES
Cores sortidas.

- 34 Litros** 101141-1
- 25 Litros** 101139-3
- 16 Litros** 101140-1



34 Litros **48 LATAS**
de 350ml

CAIXA TÉRMICA 34L
C/RODA CINZA ANTARES
109472-9 | CINZA c/ alças
em cores sortidas.

COM RODAS



54 LITROS
74 LATAS



Tampa
articulável.

Permite uma melhor
organização dos itens.



5 Litros

GARRAFÃO TÉRMICO 5L
120315-6 | AZUL
120317-6 | VERMELHO
120316-6 | CINZA



3 Litros

GARRAFÃO TÉRMICO 3L
120314-6 | AZUL
120325-4 | VERMELHO



Tecido em
poliéster com
Silver Coating.

UPF 40+
Categoria Máxima
de PROTEÇÃO.

64 Litros

CARRINHO TÉRMICO - 63L
130875-0 | AZUL
130874-2 | VERMELHO

GUARDA-SOL
vendido
separadamente.
CÓD. 101131-3



CADEIRA DOBRÁVEL
PLÁSTICO RIPADA
120097-0 | branca

MESA DOBRÁVEL
PLÁSTICO RIPADA
120321-4 | branca

ESTANTE MULTIUSO
4 PRATELEIRAS ANTARES
49569-5 | PRETA



CESTO ROUPA TELADO
RETANGULAR C/TAMPA
109745-6 | 60L |
Cores Sortidas

TELADO REFORÇADO



CESTO ROUPA TELADO
REDONDO C/TAMPA
109471-9 | 30L |
Cores Sortidas



Com local para
fixar o guarda-sol.
Divisão interna e
bandeja para uma
melhor organização.



Com rodas
robustas
de 200mm e
eixo de ferro.



SOLICITE NOSSO ATENDIMENTO

Antares
ESSENCIAL
PARA O NATAL

Com RODAS
de 200mm
em os modelos
de 90L e 120L



Linha Limpar



30 Litros

cód. 120264-0

Em cores sortidas.



60 Litros

cód. 120265-0

Em cores sortidas.



90 Litros

cód. 109434-6

Em cores sortidas.



120 Litros

cód. 109433-6

Em cores sortidas.



7 Litros

cód. 123124-9

Na cor cinza.



15 Litros

cód. 120718-5

Na cor cinza.

*A cadeira com o melhor
custo benefício do mercado*



CADEIRA PLÁSTICA BISTRÔ
ANTARES - 120Kg
050132-8 | BRANCA
120092-0 | PRETA

Garantia 120%
PREÇO ESPECIAL
COM 154%

Aprovado
classel



POLTRONA PLÁSTICA
ANTARES - 120Kg
050058-5 | BRANCA
050688-5 | PRETA

Garantia 120%
PREÇO ESPECIAL
COM 154%

Aprovado
classel



*Resistente e
Reforçada*



BANQUETA ESCADA
120098-0 | PRETA



MESA PLÁSTICA DOBRÁVEL
120322-4 | BRANCA



BANQUETA DOBRÁVEL
PLÁSTICA ANTARES
120192-7 | BRANCA
111800-5 | CORES SORTIDAS



MESA PLÁSTICA QUADRADA
70CM - EMPILHÁVEL ANTARES
050059-3 | BRANCA
120380-3 | PRETA



CADEIRA PLÁSTICA
PÉ AÇO LUXO ANTARES
120343-0 | BRANCA
120095-0 | PRETA



MESA PLÁSTICA RETANGULAR
130X80 CM ANTARES
50428-9 | BRANCA

*Ideal para
6 Cadeiras*

Qualidade
JIMO
QUALIDADE COMPROVADA

01198-3
GÁS FUMIGANTE JIMO
GÁS TUBO 2X35G



CUPINICIDA INCOLOR JIMO
01071-5 5,0L
01042-1 12X500ML
01043-0 12X900ML
01501-6 18L



01458-3
CUPINICIDA INCOLOR
SPRAY 6X400ML



29258-3
SILICONE GEL 200GR
CARRO NOVO JIMO



29298-2
SILICONE GEL 200GR
LAVANDA JIMO

**O MAIOR MIX
ILUMINAÇÃO
DO BRASIL!**



Arandela LED 4W
3000K Branca
120667-9



Pendente teto
alum. Dot Preto
120663-9



Lâmpada LED
Bulbo
9W **74768-8**
12W **22461-8**



Lâmpadas
High LED
30W **81755-4**
40W **81756-2**
50W **81757-0**



TASCHIBRA
Acende sua vida

REVISTA DE OFERTAS | ESPECIAL ENFORT

131





CaixaPlast
SOLUÇÕES PARA TRANSPORTE E ARMAZENAGEM





VIENNA
—LIXEIRAS RETANGULARES—

Contentor Plástico Encaixável



A-A | ENCAIXÁVEL

130090-5	AZUL	55x36x31,5	UN
130091-5	PRETO	55x36x31,5	UN
130092-5	VERMELHO	55x36x31,5	UN

A-B | EMPILHÁVEL




Cont. Plástico Canto Arredondado

10447-7	PRETO	55x36x31	UN
10448-5	VERDE	55x36x31	UN
10523-6	VERMELHO	55x36x31	UN

Contentor Plástico Hortifrutí

10348-9	BRANCO	60x40x23	UN
54474-4	PRETO	60x40x23	UN




Guarda Tudo Empilhável Pequeno

10784-0	AZUL	26x35x44	C/ 8 SACO
50471-8	PRETO	26x35x44	C/ 8 SACO

Guarda Tudo Empilhável Médio

10772-7	AZUL	29x41x58	C/ 7 SACO
50470-0	PRETO	29x41x58	C/ 7 SACO



Caixa Box p/ Organização

AZUL				PRETO			
54453-1	CX BOX 3	10x17x7	C/25 PAC	04774-0	CX BOX 3	10x17x7	C/25 PAC
54454-0	CX BOX 5	14x24x12	C/9 PAC	04773-2	CX BOX 5	14x24x12	C/9 PAC
54517-1	CX BOX 6	18x30x15	C/12 PAC	54516-3	CX BOX 6	18x30x15	C/12 PAC
54455-8	CX BOX 7	22x34x17	C/10 PAC	04676-0	CX BOX 7	22x34x17	C/10 PAC
54456-6	CX BOX 8	32x43x19	1 UN				

Lixeira Plástica c/Pedal Vienna



SUPOORTE PARA SACOS PLÁSTICOS

EMPILHAMENTO PRÁTICO E SEGURO

HASTE EM AÇO GALVANIZADO

100 LITROS

BRANCO	PRETA
111317-7	111314-7
30x33x44,5	30x33x44,5

75 LITROS

BRANCO	PRETA
111319-7	111320-5
30x33x44,5	30x33x44,5

50 LITROS

BRANCO	PRETA
111318-7	111313-7
30x33x44,5	30x33x44,5

25 LITROS

BRANCO	PRETA
111311-7	111312-7
30x33x44,5	30x33x44,5

15 LITROS

BRANCO	PRETA
111713-6	111714-6
30x33x44,5	30x33x44,5





CaixaPlast
SOLUÇÕES PARA TRANSPORTE E ARMAZENAGEM

75 anos



Móveis Plásticos
ARCOS

SATISFAÇÃO GARANTIDA
75% MAIS RESISTENTE
COMPARADA AOS CONCORRENTES

RESISTENTE
ATÉ
140KG

Banqueta Plástica Arcos

133837-3	BRANCA	38x38x47	UN
133838-3	PRETA	38x38x47	UN

Mesa Monobloco Plástica Arcos

133839-3	BRANCA	70x70x70	UN
133840-1	PRETA	70x70x70	UN



Cadeira Plast Bistrô Arcos

133001-2	PRETA	51x44x88	UN
----------	-------	----------	----

RESISTENTE
ATÉ
182KG

Segurança
OCP 0122 INMETRO

Poltrona Plástica Arcos

109022-9	PRETO	56x58x90	UN
109023-9	BRANCA	56x58x90	UN

RESISTENTE
ATÉ
182KG

Segurança
OCP 0122 INMETRO



Ref. 133027-6
Bandeja Organizadora
Plástica Multiuso
Translúcida c/12 Pçs



LANÇAMENTOS

Ref. 133033-0
Cabide Plástico Adulto
Preto 20x5



Ref. 133028-4
Caixa Organizadora
56 Lts com Tampa
c/06 Pçs



Ref. 133030-6
Banqueta Plástica
com Maleta Preta
c/03 Pçs



Ref. 112651-8
Lixeira c/Pedal Borda
Trava Saco 45 Lts
Label Inox



Ref. 112652-8
Lixeira c/Pedal
Borda Trava Saco
45 Lts Preta



Ref. 112921-5
Lixeira c/Pedal
20 Lts Preta



Ref. 112922-5
Lixeira c/Pedal
20 Lts Label Inox



Ref. 124187-4
Lixeira com Pedal
10 Lts Preta
c/02 Pçs



Ref. 124186-4
Lixeira com Pedal
10 Lts Label Inox
c/02 Pçs



● Ref. 112656-8
Lixeira 120 Lts
Preta c/Roda Pedal
Tampa Click

○ Ref. 112655-8
Lixeira 120 Lts
Branca c/Roda Pedal
Tampa Click



Ref. 123804-3
Lixeira de Pia
Rattan com Tampa
Preta 5 Lts



● Ref. 112654-8
Lixeira 60 Lts
Preta c/Roda Pedal
Tampa Click

○ Ref. 112653-8
Lixeira 60 Lts
Branca c/Roda Pedal
Tampa Click



Ref. 112316-3
Caixa de Massa
para Pedreiro 20 Lts



Ref. 78692-7
Recipiente Plástico
para Pintura 15 Lts



● Ref. 112311-3
Lixeira Rattan
Preta c/Pedal 7 Lts
Montada

○ Ref. 112310-3
Lixeira Rattan
Cinza c/Pedal 7 Lts
Montada



Ref. 110640-7
Maleta Ferramentas
Granite Pro Alta 13"
com Bandeja



Ref. 110641-7
Maleta Ferramentas
Granite Pro Baixa 13"



Ref. 110382-8
Maleta para Pesca
4103 - 17" 3 Bandejas



Ref. 37515-6
Balde Concreto
Plast 12 Lts



Ref. 10359-4
Balde 15 Lts
c/12 Pçs



Ref. 10085-4
Lixeira com
Tampa 10 Lts



Ref. 65945-2
Lixeira com
Tampa Preta 30 Lts



Ref. 10365-6
Lixeira com
Tampa Preta 65 Lts



Ref. 37527-4
Lixeira com
Tampa e Rodas
Preta 100 Lts



Ref. 37031-6
Cadeira Dobrável
Preta

Ref. 37030-6
Mesa Quadrada
Dobrável Preta



Ref. 80835-0
Cadeira Adulto
VM Bistro Preta



Ref. 80822-9
Mesa Monobloco
Quadrada Preta



Ref. 123803-3
Corrente Plástica
Zebrada Montável
Elo Grande 2mts



Ref. 37022-8
Banqueta "Premium"
Rattan Preta



Ref. 50123-9
Banqueta Preta
c/06 Pçs



Ref. 37021-8
Banqueta Step
Multiuso 2 Degraus
Preta



Ref. 124184-4
Organizador Jutta
com Tampa Preto
6 Lts c/06 Pçs



Ref. 124185-4
Organizador Jutta
com Tampa Preto
16 Lts c/06 Pçs



Ref. 50793-8
Organizadora Prática
Preta 15 Lts
c/Tamapa e Alça



Ref. 69864-8
Organizadora Rattan
c/Tampa 40 Lts Preto



Ref. 69863-8
Organizadora Rattan
c/Tampa 15 Lts Preto



Ref. 69865-8
Organizadora Rattan
c/Tampa 07 Lts Preto



Ref. 10213-0
Container Organizador
50 Lts c/04 Pçs



Ref. 37511-6
Container Organizador
30 Lts c/06 Pçs



Ref. 109288-2
Caixa Plástica
Preta



Ref. 111062-6
Organizador Vertical
Telado Quádruplo
Preto



Ref. 111063-6
Organizador Vertical
Telado Triplo
Preto



Ref. 109289-2
Cesto Rattan
Tampa Basculada



Ref. 80834-2
Cesto Telado 60 Lts
Preto -TPA Telada



Ref. 37500-8
Maleta Car Box
5100 23"



Ref. 37023-8
Assento Prático



Ref. 111691-4
Porta Detergente
e Esponja com Bico
Dosador Rattan Preto



Ref. 65344-6
Bacia 12 Lts c/12 Pçs



Ref. 65345-4
Bacia 18 Lts c/12 Pçs




Ref. 37032-6
Bacia Extra Gigante
100 Lts



Ref. 10088-9
Balde 08 Lts c/12 Pçs



Ref. 37506-8
Regador Grande



Ref. 111061-6
Escorredor Plástico
de Louça Preto



Ref. 37552-9
Ref. 80829-0
Ref. 80832-6
Banheira Infantil
GG 35 Litros

ARQPLAST
Reciclar é Garantir a Vida



tuut



26482 / 133385-2
Prato melamine mickey
div.24,5cm tuut c6
PT | 6



26496 / 133384-4
Prato melamine carros
div.24,5cm tuut c6
PT | 6



26503 / 133388-7
Prato melamine prince
div.24,5cm tuut c6
PT | 6



26489 / 133387-9
Prato melamine minnie
div.24,5cm tuut c6
PT | 6



26499 / 133395-0
Lugar amer. rt. 43x28
carros tuut c12
PT | 12



26485 / 133394-1
Lugar amer. rt. 43x28
mickey tuut c12
PT | 12



26492 / 133396-8
Lugar amer. rt. 43x28
minnie tuut c12
PT | 12



26506 / 133397-6
Lugar amer. rt. 43x28
prince tuut c12
PT | 12



26498 / 133380-1
Prato melamine carros
raso 20cm tuut c6
PT | 6



26497 / 133378-0
Prato melamine carros
fundo 21cm tuut c6
PT | 6



26484 / 133382-8
Prato melamine mickey
raso 20cm tuut c6
PT | 6



26483 / 133398-4
Prato melamine mickey
fundo 21cm tuut c6
PT | 6



26505 / 133383-6
Prato melamine prince
raso 20cm tuut c6
PT | 6



26504 / 133379-8
Prato melamine prince
fundo 21cm tu c6
PT | 6



26491 / 133381-0
Prato melamine minnie
raso 20cm tuut c6
PT | 6



26490 / 133377-1
Prato melamine minnie
fundo 21cm tuut c6
PT | 6



26495 / 133374-7
Tigela bowl mel-
am. 350ml carros tuut c6
PT | 6



26488 / 133376-3
Tigela bowl mel-
am. 350ml minnie tuut
c6
PT | 6



26502 / 133375-5
Tigela bowl mel-
am. 350ml princesa
tuut c6
PT | 6



26481 / 133373-9
Tigela bowl mel-
am. 350ml mickey
tuut c6
PT | 6



26942 / 124675-2
Garrafa liq. can.
infant. 600ml minnie
UN | 1



26937 / 124671-2
Garrafa liq. can. in-
fant. 600ml mickey
UN | 1



26932 / 124667-4
Garrafa liq. can.
infant. 600ml carros
UN | 1



26927 / 124663-4
Garrafa liq. can. in-
fant. 600ml princesas
UN | 1



26943 / 124676-2
Garrafa liq. infant. 650ml
minnie
UN | 1



26938 / 124672-2
Garrafa liq. infant. 650ml
mickey
UN | 1



26933 / 124668-4
Garrafa liq. infant. 650ml
carros
UN | 1



26928 / 124664-4
Garrafa liq. infant. 650ml
princesas
UN | 1



26941 / 124674-2
Garrafa liq. can.
infant. 650ml minnie
UN | 1



26936 / 124670-2
Garrafa liq. can.
infant. 650ml mickey
UN | 1



26931 / 124666-4
Garrafa liq. can.
infant. 650ml carros
UN | 1



26926 / 124662-4
Garrafa liq. can. in-
fant. 650ml princesas
UN | 1



26940 / 124673-2
Garrafa liq. can.
infant. 500ml minnie
UN | 1



26935 / 124669-4
Garrafa liq. can. in-
fant. 500ml mickey
UN | 1



26930 / 124665-4
Garrafa liq. can.
infant. 500ml carros
UN | 1



26925 / 124677-2
Garrafa liq. can. in-
fant. 500ml princesas
UN | 1



26487 / 133391-7
Copo inf. 300ml minnie
melam tuut c12
PT | 12



26480 / 133390-9
Copo inf. 300ml mickey
melam tuut c12
PT | 12



26494 / 133392-5
Copo inf. 300ml carros
melam tuut c12
PT | 12



26501 / 133393-3
Copo inf. 300ml prince.
melam tuut c12
PT | 12



tuut



24603 / 133470-7
Colher arroz silicone
27,5cm tuut
UN | 1



24602 / 133471-7
Concha feijao silicone
28,3cm tuut
UN | 1



24606 / 133475-7
Espatula silic.rapa-tudo
29cm tuut
UN | 1



24605 / 133474-7
Espatula silic.rapa-tudo
20,5cm tuut
UN | 1



24604 / 133473-7
Espatula silic.vazad
29,5cm tuut
UN | 1



24621 / 133519-5
Espatula 21,2cm silicone
tuut
UN | 1



24607 / 133476-7
Pincel cozinha silic.21cm
tuut
UN | 1



24608 / 133472-7
Escumadeira silic.28cm
tuut
UN | 1



24386 / 133469-9
Espregedor limao
aluminio 20cm tuut
UN | 1



20816 / 133477-7
Bico dosador azeite
inox tuut
UN | 1



26454 / 133536-1
Caneca shot 55ml
tuut c6
CX | 6



20786 / 133535-1
Caneca chopp 400ml
vid.dy tuut c2
CX | 2



26460 / 133537-1
Garrafa term. Il inox
jade pt tuut
UN | 1



26459 / 133487-5
Garrafa term. Il jade
bege tuut
UN | 1



26461 / 133488-5
Garrafa term. Il khadija
bege tuut
UN | 1



26462 / 133489-5
Garrafa term. Il khadija
pta tuut
UN | 1



26463 / 133490-3
Garrafa term. Il samira
tuut
UN | 1



26977 / 133913-4
Garrafa term. Il metal-
izada color tuut
UN | 1



26874 / 133527-3
Tesoura mult-uso
24,5cm c/trava tuut
UN | 1



26916 / 133529-3
Faca peixeira inox wood
black 8"20cm
UN | 1



26626 / 133370-4
Pote vidro 110ml c/tp
bambu tuut c12
PT | 12

26625 / 133371-2
Pote vidro 190ml c/tp
bambu tuut c12
PT | 12



26264 / 133480-5
Assadeira ret.md.3,8l
tuut c4
CX | 4



26260 / 133907-6
Assadeira red.s/tp 1,6l
tuut c12
CX | 12



26258 / 133478-7
Assadeira oval md.3,0l
tuut c6
CX | 6

26259 / 133479-7
Assadeira oval md.4,0l
tuut c6
CX | 6



24510 / 133486-5
Pote vidro 650ml c/tp
afeto tuut c12
CX | 12

24509 / 133485-5
Pote vidro 1000ml c/tp
afeto tuut c12
CX | 12

18562 / 131206-5
Sacola papel presente
sort32x26x12cm c12
PT | 12

18561 / 133367-4
Sacola papel presente
sort23x18x10cm c12
PT | 12

18563 / 133368-2
Sacola papel presente
sort42x30x12cm c12
PT | 12

18564 / 133369-0
Sacola papel presente
sort12x9x36cm c12
PT | 12



24798 / 133372-0
Caneca ceram. 90ml
min.krish tuut.c12
CX | 12

26447 / 133482-5
Pote vidro c/tp herm.
370ml rt tuut
UN | 1

26448 / 133481-5
Pote vidro c/tp herm.
640ml rt tuut
UN | 1

26449 / 133483-5
Pote vidro c/tp
herm.1000ml rt tuut
UN | 1

26450 / 133484-5
Pote vidro c/tp
herm.1500ml rt tuut
UN | 1



tuut

BEST[®]
você vivendo melhor

FORNOS ELÉTRICOS

TRADICIONAL
INOX
ESPETO GIRATÓRIO



Todos os produtos



Forno Elétrico 50L - 66L



- GRILL
- 4 FUNCOES
- ACOMPANHA GRADE E BANDEJA
- FACIL LIMPEZA
- TIMER SONORO 60 MIN
- TEMP ATE 250°C
- GARANTIA 1 ANO

50L 1800W 220V: 120377-5
50L 1800W 127V: 120376-5

66L 2200W 220V: 66853-2
66L 1800W 127V: 66852-4

Forno Elétrico Inox 46L - 66L



- LUZ INTERNA
- GRILLE E CONVECCÃO
- 6 FUNCOES
- ACOMPANHA GRADE E BANDEJA
- FACIL LIMPEZA
- TIMER SONORO 60 MIN
- TEMP ATE 250°C
- GARANTIA 1 ANO

46L 1800W 220V: 124596-1
46L 1600W 127V: 120376-5

66L 2200W 220V: 66853-2
66L 1800W 127V: 66852-4



Forno Elétrico 48L - 60L



- GRILL
- 6 FUNCOES
- ACOMPANHA GRADE, BANDEJA E 3G DE ESPETO GIRATORIO
- FACIL LIMPEZA
- TIMER SONORO 120 MIN
- TEMP ATE 250°C
- GARANTIA 1 ANO

48L 2200W 220V: 51772-0
48L 1600W 127V: 51771-2

60L 2200W 220V: 51227-3
60L 1800W 127V: 51226-5

AS MELHORES CADEIRAS PARA O SEU ESCRITÓRIO

Cadeira Presidente C300



- BASE GIRATÓRIA 300MM.
- SUPORTE MÁXIMO 100KG.
- AJUSTE DE ALTURA E AMORTECIMENTO A GÁS.
- REVESTIMENTO EM MATERIAL SINTÉTICO PU.
- ESTOFADO EM ESPUMA LAMINADA.
- SISTEMA RELAX COM TRAVAS.
- 3 MESES DE GARANTIA

• CÓDIGO: 49269-8

Cadeira Presidente C301



- BASE GIRATÓRIA 320MM.
- SUPORTE MÁXIMO 100KG.
- AJUSTE DE ALTURA E AMORTECIMENTO A GÁS.
- REVESTIMENTO EM MATERIAL SINTÉTICO PU.
- ESTOFADO EM ESPUMA LAMINADA.
- SISTEMA RELAX COM TRAVAS.
- 3 MESES DE GARANTIA

• CÓDIGO: 49268-0

Cadeira Presidente C303



- BASE GIRATÓRIA 320MM.
- SUPORTE MÁXIMO 100KG.
- AJUSTE DE ALTURA E AMORTECIMENTO A GÁS.
- ENCOSTO EM TELA MESH.
- ESTOFADO EM ESPUMA LAMINADA.
- SISTEMA RELAX COM TRAVAS.
- 3 MESES DE GARANTIA

• CÓDIGO: 49210-8

Cadeira Presidente C304



- BASE GIRATÓRIA 320MM.
- SUPORTE MÁXIMO 100KG.
- AJUSTE DE ALTURA E AMORTECIMENTO A GÁS.
- REVESTIMENTO EM MATERIAL SINTÉTICO PU.
- ESTOFADO EM ESPUMA LAMINADA.
- SISTEMA RELAX COM TRAVAS.
- 3 MESES DE GARANTIA

• CÓDIGO: 49320-1

Cadeira Presidente C305



- BASE GIRATÓRIA 320MM.
- SUPORTE MÁXIMO 100KG.
- AJUSTE DE ALTURA E AMORTECIMENTO A GÁS.
- REVESTIMENTO EM MATERIAL SINTÉTICO PU.
- ESTOFADO EM ESPUMA LAMINADA.
- SISTEMA RELAX COM TRAVAS.
- 3 MESES DE GARANTIA

• CÓDIGO: 49376-7

Cadeira Presidente C500



- BASE GIRATÓRIA 320MM.
- SUPORTE MÁXIMO 100KG.
- AJUSTE DE ALTURA E AMORTECIMENTO A GÁS.
- ELEVAÇÃO PARA O BRAÇO.
- APOIO DE CABEÇA E LOMBAR.
- ENCOSTO EM TELA MESH.
- ESTOFADO EM ESPUMA LAMINADA.
- SISTEMA RELAX COM TRAVAS.
- 3 MESES DE GARANTIA

• CÓDIGO: 49736-5

Cadeira Presidente C800



- ERGONOMICA
- REG DE ALTURA
- AMORTECIMENTO A GÁS
- SISTEMA RELAX C TRAVAS
- ENCOSTO REFORCADO EM TELA RESPIRÁVEL
- CABIDE DE ROUPA
- SUP ATE 100KG

• CÓDIGO: 49689-8

Cadeira Gamer G510 e G610



- BASE GIRATÓRIA 320MM.
- SUPORTE MÁXIMO 100KG.
- AJUSTE DE ALTURA E AMORTECIMENTO A GÁS.
- REVESTIMENTO EM MATERIAL SINTÉTICO PU.
- ESTOFADO EM ESPUMA LAMINADA.
- SISTEMA RELAX COM TRAVAS.
- 3 MESES DE GARANTIA

• G510 AZUL 49732-5
• G510 VERMELHA 49734-5
• G610 AZUL 49735-5
• G610 VERMELHA 49733-5

Cadeira Gamer G700



- BASE GIRATÓRIA 320MM.
- SUPORTE MÁXIMO 100KG.
- AJUSTE DE ALTURA E AMORTECIMENTO A GÁS.
- ENCOSTO RECLINÁVEL AJUSTÁVEL.
- REVESTIMENTO EM MATERIAL SINTÉTICO PU.
- ESTOFADO EM ESPUMA LAMINADA.
- SISTEMA RELAX COM TRAVAS.
- 2 ALMOFADAS DE ACESSÓRIO.
- 3 MESES DE GARANTIA

• CÓDIGO: 49594-0



123679-6
DESENGRAXANTE
500ML SANOL PRO



123683-4
LIMPA PORCELANATO
1,0L SANOL PRO



123684-4
LIMPA PÓS OBRA 1L
SANOL PRO



123680-4
LIMPA TELHA 1L
SANOL PRO




123678-6
LIMPA TELHA 5L
SANOL PRO



123681-4
REMOVEDOR FERRUGEM
SANOL PRO 330ML



123682-4
REMOVEDOR TINTA
500ML SANOL PRO



Paixão por cozinhar

PAPEL ALUMÍNIO PANELUX C/10

- 120560-1 28CMX4M
- 120561-1 28CMX7,5M
- 112271-5 40CMX4M
- 120559-3 40CMX7,5M



FILME PVC ROLO PANELUX C/10

- 120558-3 28CMX15M
- 120557-3 28CMX30M



65540-6

CHURRASQUEIRA GRILL
30CM ANTIADERENTE PANELUX



11414-0

PANELA PRESSÃO 4,5L
ANTI.FECH.EXT.



11206-2
PANELA PRESSÃO 3,0L
PANELUX INMETRO



11044-2
PANELA PRESSÃO 3,0L
PANELUX ANTIADERENTE



BORRACHA PANELA
PRESSÃO MULT. C6
11298-4 3 A 4,5L
11299-2 7 A 10L



11074-4
FERVEDOR ALUMÍNIO
ANTIADERENTE Nº14 PANELUX



11044-2
PANELA ALUMÍNIO
ANTIADERENTE
5 PEÇAS PANELUX



FRIGIDEIRA ALUMÍNIO
ANTIADERENTE PANELUX
59490-3 18CM
11065-5 20CM
11066-3 22CM
59491-1 24CM





mimo[®]style



133493-3 | 9553 - PANELA ALUM.CERAM10PCS IND CR MIMO
 Embalagem: Litografada
Itens do conjunto:
Panela 1: 16 x 7,5 cm - 1,5 L - 695 g **Panela 2:** 18 x 8 cm - 2 L - 804 g
Caçarola 1: 20 x 9 cm - 2,8 L - 1030 g **Caçarola 2:** 22 x 9,5 cm - 3,6 L - 1150 g
Frigideira 1: 18 x 3,8 cm - 0,75 L - 330 g **Frigideira 2:** 22 x 4,1 cm - 1,2 L - 400 g
Escumadeira: 33 x 5 x 11,6 cm **Concha:** 30 x 8,7 x 7,5 cm **Espátula:** 33 x 8,8 x 4 cm
Leiteira: 14 x 12 cm - 2 L - 350 g



133492-3 | 9554 - PANELA ALUM.CERAM10PCS IND VM MIMO
 Embalagem: Litografada
Itens do conjunto:
Panela 1: 16 x 7,5 cm - 1,5 L - 695 g **Panela 2:** 18 x 8 cm - 2 L - 804 g
Caçarola 1: 20 x 9 cm - 2,8 L - 1030 g **Caçarola 2:** 22 x 9,5 cm - 3,6 L - 1150 g
Frigideira 1: 18 x 3,8 cm - 0,75 L - 330 g **Frigideira 2:** 22 x 4,1 cm - 1,2 L - 400 g
Escumadeira: 33 x 5 x 11,6 cm **Concha:** 30 x 8,7 x 7,5 cm **Espátula:** 33 x 8,8 x 4 cm
Leiteira: 14 x 12 cm - 2 L - 350 g



133491-3 | 9766 - PANELA ALUM.CERAM10PCS IND PT MIMO
 Embalagem: Litografada
Itens do conjunto:
Panela 1: 16 x 7,5 cm - 1,5 L - 695 g **Panela 2:** 18 x 8 cm - 2 L - 804 g
Caçarola 1: 20 x 9 cm - 2,8 L - 1030 g **Caçarola 2:** 22 x 9,5 cm - 3,6 L - 1150 g
Frigideira 1: 18 x 3,8 cm - 0,75 L - 330 g **Frigideira 2:** 22 x 4,1 cm - 1,2 L - 400 g
Escumadeira: 33 x 5 x 11,6 cm **Concha:** 30 x 8,7 x 7,5 cm **Espátula:** 33 x 8,8 x 4 cm
Leiteira: 14 x 12 cm - 2 L - 350 g



124423-0 | 8145
124420-5 | 8146
CAÇAROLA INDUÇÃO CM
 Medidas: 20 x 9 cm - 1 KG - 2,25 L
 Medidas: 24 x 10,5 cm - 1,5 kg - 3,8 L
 Embalagem: Card litografado e tag



124424-8 | 8143
124419-1 | 8144
PANELA INDUÇÃO CM MARMO MIMO
 Medidas: 16 x 8,5 cm - 767 g - 1,3 L
 Medidas: 20 x 9,5 cm - 1 kg - 2,25 L
 Embalagem: Card litografado e tag



10337 | 124861-9
PANELA ALUM. CERAM. 6PCS IND CR MIMO
 Embalagem: Litografada
Panela 1: 16 x 7,5 cm - 1,5 L - 695 g **Caçarola 1:** 20 x 9 cm - 2,8 L - 1030 g
Caçarola 2: 22 x 9,5 cm - 3,6 L - 1150 g **Frigideira 1:** 18 x 3,8 cm - 0,75 L - 330 g
Frigideira 2: 22 x 4,1 cm - 1,2 L - 400 g **Leiteira:** 14 x 12 cm - 2 L - 350 g

Imagens meramente ilustrativas



130852-1 | 8749
130851-3 | 8750
130853-0 | 8142
124422-1 | 8751
124428-0 | 8755
FRIGIDEIRA INDUÇÃO MÁRMOL MIMO
 Medidas: 20 x 4,5 cm - 450 g - 1,05 L
 Medidas: 22 x 4,7 cm - 500 g - 1,45 L
 Medidas: 24 x 5 cm - 620 g - 1,6 L
 Medidas: 26 x 5,2 cm - 680 g - 2,1 L
 Medidas: 28 x 5,5 cm - 1,5 Kg - 2,6 L



124425-6 | 9555
LEITEIRA IND. 14 CM ALU MARMO MIMO
 Tam.: Ø 14 x 12 cm
 Peso: 410 g - Cap.: 1,8 L
 Mat.: Alumínio, baquelite e inox - Emb.: UN/1



124421-3 | 8757
PAPEIRO IND. 16 CM MARMO MIMO
 Tam.: Ø 16 x 7,5 cm
 Peso: 470 g - Cap.: 1,2 L
 Mat.: Alumínio, baquelite e inox - Emb.: UN/1



3881 | 80049-0
COLHER DE CAFÉ
 Tam.: 10,5 x 2 cm
 Peso: 10 g - Mat.: Inox
 Emb.: Caixa branca



3635 | 80050-3
COLHER DE CHÁ
 Tam.: 14 x 3 cm
 Peso: 20 g - Mat.: Inox
 Emb.: Caixa branca



3631 - AT10VC
COLHER DE MESA
 Tam.: 21 x 4,5 cm
 Peso: 60 g - Mat.: Inox
 Emb.: Caixa branca



3634 - 80054-6
COLHER DE SOBREMESA
 Tam.: 18 x 4 cm
 Peso: 40 g - Mat.: Inox
 Emb.: Caixa branca



397 | 124065-0
COLHER PARA ARROZ
 Tam.: 31,5 x 7 x 3 cm
 Peso: 90 g
 Mat.: Inox
 Emb.: Tag



3629 | 80055-4
GARFO DE MESA
 Tam.: 21,5 x 2,5 cm
 Peso: 40 g - Mat.: Inox
 Emb.: Caixa branca



8543 | 133455-0
BOMBA ELÉTRICA GALÃO ÁGUA USB
 Tam.: 7 x 7 x 11 cm
 Peso: 187 g
 Mat.: Inox e plástico
 Emb.: Caixa litografada



124617-3 | 9211
124618-3 | 9212
124619-3 | 9213
124620-1 | 9214
124621-1 | 9215
LIXEIRA INOX C/PED.MIMO
 Tam.: 16,8 x 16,8 x 24,5 cm - 600 g - 3 L
 Tam.: 16,8 x 16,8 x 24,5 cm - 600 g - 5 L
 Tam.: 25,2 x 25,2 x 38 cm - 1,65 kg - 12 L
 Tam.: 29,2 x 29,2 x 43,5 cm - 2,1 kg - 20 L
 Tam.: 29,2 x 29,2 x 64 cm - 3,5g - 30 L
 Mat.: Inox e plástico - Emb.: Caixa branca



141042-6 | 9894
FOGÃO ELÉTRICO MESA 2PRATOS 127V
141043-6 | 9895
FOGÃO ELÉTRICO MESA 2PRATOS 220V
 Tam.: 48 x 23,5 x 6,5 cm - Peso: 2,45 kg
 Mat.: Inox e plástico
 Volt.: 127V - Pot.: 2000W
 Emb.: Caixa litografada



141039-8 | 9892
FOGÃO ELÉTRICO MESA 1PRATO 127V
141041-6 | 9893
FOGÃO ELÉTRICO MESA 1PRATO 220V
 Tam.: 21,4 x 21,4 x 6,5 cm - Peso: 1150 g
 Mat.: Inox e plástico
 Volt.: 127V - Pot.: 1000W
 Emb.: Caixa litografada

GRUPO MIMO STYLE



101170-6 | 8351
BARRACA PORTÁTIL LITTLE PRINC.
101169-8 | 8350
BARRACA PORTÁTIL HEROIS
046511-9 | 4638
BARRACA PORTÁTIL PRINCESSAS
Tamanho: 72 x 72 x 93,5 cm
Peso: 500 g
Embalagem: Litografada



101174-6 | 8353
BARRACA PORTÁTIL UNICÓRNO
46508-9 | 4516
BARRACA PORTÁTIL HOMEM ARANHA
046507-0 | 4512
BARRACA PORTÁTIL CASA MINNIE
Tamanho: 82 x 79 x 96,5 cm
Peso: 780 g
Embalagem: Litografada



101339-4 | 8729
PATINETE COM CESTINHA, LUZ E SOM HERÓIS
101340-8 | 8731
PATINETE COM CESTINHA, LUZ E SOM PRINCESSA
Tamanho: 73 x 27 x 54 cm
Peso: 1,8 kg
Faixa etária: + 3 anos
Embalagem: Litografada



133510-5 | 7635
BICICLETA EQUILÍBRIO ARO 12 KIDS AZ ZIPPY
133511-5 | 7636
BICICLETA EQUILÍBRIO ARO 12 KIDS RS ZIPPY
Tamanho: 77 x 41 x 61,5 cm - Peso: 900 g
Material: Plástico e Aço carbono
Faixa etária: + 12 meses - Suporta até: 25 kg
Embalagem: Litografada



109679-3 | 7314
PATINETE MENINA ZIPPY TOYS
109680-1 | 7315
PATINETE MENINO ZIPPY TOYS
Tamanho: 25 x 51,5 x 77,5 cm
Peso: 2,1 kg
Embalagem: Litografada



101342-4 | 8743
PATINETE DOBRÁVEL CLASSIC AZUL
101341-6 | 8742
PATINETE DOBRÁVEL CLASSIC VERMELHO
Peso: 1,45 kg
Faixa etária: + 3 anos
Suporta até: 35 kg
Embalagem: Litografada



101396-7 | 8741
PATINETE DOBR. C/ FREIOS
Tamanho: 86 x 33 x 99 cm
Peso: 3,95 kg
Material: Ferro, Alumínio e PU
Faixa etária: +3 anos
Suporta até: 80 kg
Embalagem: Caixa litografada



101156-0 | 7323
BONECO VINIL CEBOLINHA
Tamanho: 18 cm
Faixa etária: + 3 anos
Embalagem: Caixa com visor



101155-0 | 7321
BONECO VINIL MÔNICA
Tamanho: 18 cm
Faixa etária: + 3 anos
Embalagem: Caixa com visor



101153-0 | 7322
BONECO DE VINIL MAGALI
Tamanho: 18 cm
Faixa etária: + 3 anos
Embalagem: Caixa com visor



101154-0 | 7324
BONECO DE VINIL CASCAÃO
Tamanho: 18 cm
Faixa etária: + 3 anos
Embalagem: Caixa com visor



101334-3 | 9180
LANÇADOR D'ÁGUA DINOSSAUROS 30CM
Tamanho: 30 x 7 x 20 cm
Peso: 270 g
Faixa etária: + 6 anos
Embalagem: Cinta



101332-7 | 9178
LANÇADOR D'ÁGUA AQUA SHOOT 33CM
Tamanho: 33 x 4,5 x 17 cm
Peso: 240 g - Material: Plástico
Faixa etária: + 6 anos
Embalagem: Cinta



101333-5 | 9179
LANÇADOR D'ÁGUA AQUA SHOOT 58CM
Tamanho: 58 x 7 x 22 cm
Peso: 470 g - Material: Plástico
Faixa etária: + 6 anos
Embalagem: Cinta



101395-7 | 9035
BONECO VINIL BATMAN
Tamanho: 25 cm
Faixa etária: + 3 anos
Embalagem: Caixa com visor



101394-7 | 9036
BONECO VINIL SUPERMAN
Tamanho: 25 cm
Faixa etária: + 3 anos
Embalagem: Caixa com visor



101393-7 | 9037
BONECO VINIL MULHER MARAV.
Tamanho: 25 cm
Faixa etária: + 3 anos
Embalagem: Caixa com visor



046517-8 | 5597
BOLA DE VINIL MINNIE
Tamanho: 23 x 23 x 23 cm - Peso: 90 g
Faixa etária: + 3 anos
Embalagem: Tag e redinha



101132-3 | 8355
BOLA VINIL HERÓIS
Tamanho: 23 x 23 x 23 cm - Peso: 90 g
Faixa etária: +3 anos
Embalagem: Tag e redinha



101175-6 | 8354
BOLA VINIL LITTLE PRINCESS
Tamanho: 23 x 23 x 23 cm - Peso: 90 g
Faixa etária: +3 anos
Embalagem: Tag e redinha



101398-7 | 9022
MOTO ELET.INFANT.6V AMARELA ZIPPY TOYS
Tamanho: 93 x 45 x 60 cm - Peso: 4,4 kg
Material: Plástico
Faixa etária: + 3 anos - Suporta até: 30 kg
Embalagem: Caixa com adesivo



133508-7 | 9021
MINI MOTO ELET.INFANT.6V PT ZIPPY
Tamanho: 93 x 45 x 60 cm - Peso: 4,4 kg
Material: Plástico
Faixa etária: + 3 anos - Suporta até: 30 kg
Embalagem: Caixa com adesivo



133509-7 | 9024
MINI MOTO ELET.INFANT.6V C/BAU VM ZIPPY
Tamanho: 88 x 45 x 57 cm - Peso: 4,4 kg
Material: Plástico
Faixa etária: + 3 anos - Suporta até: 25 kg
Embalagem: Caixa com adesivo



141247-0 | 10440
TAPETE EMBORRACHADO DOBRÁVEL BICHINHO
Tamanho: 1,94 m x 1,47 m x 7 mm
Material: Plástico Faixa etária: 0 até 36 meses
Embalagem: Caixa litografada



133896-2 | 9984
CARRO ELET. INFANT. AUDI R8 12V PT ZIPPY
Tamanho: 58,7 x 100 x 44,3 cm
Material: Plástico
Faixa etária: + 3 anos - Suporta até 30 kg
Embalagem: Caixa master



141247-0 | 9989
TRATOR ELÉTRICO INF 12V VM/AM ZIPPY TOYS
Tamanho: 65,1 x 159,6 x 68,5 cm
Material: Plástico
Faixa etária: + 3 anos - Suporta até 30 kg
Embalagem: Caixa master



141379-2 | 9978
CARRO ELET.INFANT.QUADI 4X2 12V BC ZIPPY
Tamanho: 67 x 112 x 69 cm
Material: Plástico
Faixa etária: + 3 anos - Suporta até: 30 kg
Embalagem: Caixa master



101344-0 | 7312
ZIPPY CAR ROSA
101345-9 | 7313
ZIPPY CAR AZUL
Tamanho: 79 x 37,5 x 42 cm
Peso: 2,8 kg - Faixa etária: + 3 anos
Embalagem: Litografada

GRUPO MIMO STYLE

Imagens meramente ilustrativas



TRAMONTINA



TABUA DE CORTE TRAMONTIN

Referência	Ref. Tramontina	Tamanho	Emb.
130432-1	13559/992	33 x 20 cm madeira Teca	UN
130431-3	13560/992	28 x 19 cm madeira Jatoba	UN

PANQUEQUEIRA ANTIAD.22CM
TURIM VM TRAMO

Referência	Ref. Tramontina	Emb.
● 124265-2	20264/622	UN
● 124263-6	20264/722	UN

FRIGIDEIRA ALUM.ANTIADER.
TURIM VM

Referência	Ref. Tramontina	Tamanho	Emb.
124253-9	27815/835	Ø 16 cm 0,4 L	UN
124274-1	27815/840	Ø 26 cm 1,8 L	UN

FRIGIDEIRA ALUM.ANTIADER.24CM
TRAMONT

Referência	Ref. Tramontina	Emb.
● 124261-0	27816/043	UN
● 124262-8	27816/047	UN

FERVEDOR
STARFLON 12"

Referência	Ref. Tramontina	Emb.
15072-0	20329/012	UN

OMELETEIRA ALUM.ANTIAD.20CM
LORETO GRAF/VM

Referência	Ref. Tramontina	Emb.
● 124236-9	20123/020	UN
● 124237-7	20239/920	UN

FRIGIDEIRA WOK S/TP 26CM
ANTIAD.VM LORET/28CM PT

Referência	Ref. Tramontina	Tamanho	Emb.
● 124267-9	20395/728	Ø 26 cm	UN
● 124268-7	27815/699	Ø 28 cm	UN

FRIGIDEIRA ALUM.
ANTIADER.22CM C/TP

Referência	Ref. Tramontina	Emb.
● 124256-3	27815/841	UN
● 124258-0	27815/842	UN

FRIGIDEIRA INOX 20CM ALLEGRA
TRAMONTINA

Referência	Ref. Tramontina	Emb.
124255-5	62666/201	UN

PANELA
PRESSAO 6,0L VANCOUVER

Referência	Ref. Tramontina	Emb.
● 124252-0	20589/624	UN
● 124251-2	20589/724	UN



FRIGIDEIRA STARFLON UN

Referência	Ref. Tramontina	Tamanho	Emb.
15094-0	20260/718	Ø 18 cm	UN
37281-1	20260/720	Ø 20 cm	UN
124259-8	20260/722	Ø 22 cm	UN
124260-1	20260/724	Ø 24 cm	UN
124264-4	20260/726	Ø 26 cm	UN

FRIGIDEIRA
ALUM.ANTIADER. LORETO VM

Referência	Ref. Tramontina	Tamanho	Emb.
124254-7	27815/832	Ø 20 cm 0,8 L	UN
124266-0	27815/834	Ø 28 cm 2 L	UN

FRIGIDEIRA ALUM.
ANTIADER.32CM NAPOLI CZ

Referência	Ref. Tramontina	Emb.
● 124269-5	27816/011	UN
● 124270-9	27816/012	UN

GARRAFA/BULE TERM1L EXATA
TRAMONTI

Referência	Ref. Tramontina	Emb.
● 130522-0	61636/103	UN
● 130523-9	61636/106	UN

PANELA
PRESSÃO 4,5L

Referência	Ref. Tramontina	Emb.
● 11454-2	20582/620	UN
● 11456-2	20582/720	UN



TRAMONTINA



PANELA ALUM. ANTIAD.10PC TURIM TRAMO

Referência	Ref. Tramontina	Emb.
124250-4	20297/073	JG



PANELA ALUM. ANTIAD.4PC TURIM TRAMO

Referência	Ref. Tramontina	Emb.
37283-1	20298/796	JG



PANELA ALUM. ANTIAD.8PC LORETO TRAMONT PT

Referência	Ref. Tramontina	Emb.
124249-0	20399/076	JG



PANELA ALUM.ANTIAD.4PC PARIS TRAMONT VM

Referência	Ref. Tramontina	Emb.
130430-5	28599/708	JG



PANELA ALUM. ANTIAD. 5PC TURIM JG

Referência	Ref. Tramontina	Emb.
37282-1	20297/792	JG



PANELA ALUM. ANTIAD. 4PC TURIM

Referência	Ref. Tramontina	Emb.
37283-1	20298/796	JG



PANELA INOX 4PC ALEGRA TRAMONTINA

Referência	Ref. Tramontina	Emb.
124248-2	65650/264	JG



PANELA INOX 5PCS SOLAR

Referência	Ref. Tramontina	Emb.
51194-3	65510/560	JG



PANELA INOX 5PCS ALLEGRA JG

Referência	Ref. Tramontina	Emb.
15670-1	65650/190	JG



LINHA AMAZONAS

Referência	Ref. Tramontina	Descrição	Emb.
65997-5	63960/180	Faca Churrasco	DZ
65996-7	63960/030	Faca de Mesa	DZ
65999-1	63960/020	Garfo de Mesa	DZ
65998-3	63960/010	Colher de Mesa	DZ



LINHA LAGUNA

Referência	Ref. Tramontina	Descrição	Emb.
15643-4	63906/180	Faca Churrasco	DZ
15545-4	63906/030	Faca de Mesa	DZ
15544-6	63906/020	Garfo de Mesa	DZ
15542-0	63906/010	Colher de Mesa	DZ



LINHA LAGUNA SOBREMESA

Referência	Ref. Tramontina	Descrição	Emb.
15330-3	63906/060	Faca de Mesa	DZ
15583-7	63906/050	Garfo de Mesa	DZ
15543-8	63906/040	Colher de Mesa	DZ



TRAMONTINA



FACA CARNE INOX 8" PROFIT TRAMONTINA

Referência	Ref. Tramontina	Emb.
124245-8	23076/188	UN



COLHER ARROZ INOX LAGUNA

Referência	Ref. Tramontina	Emb.
15210-2	63906/101	UN



PÁ BOLO INOX LAGUNA

Referência	Ref. Tramontina	Emb.
15642-6	63906/151	UN



CONCHA MOLHO INOX LAGUNA

Referência	Ref. Tramontina	Emb.
15641-8	63906/211	UN



ESPUMADEIRA INOX LAGUNA

Referência	Ref. Tramontina	Emb.
15582-9	63906/221	UN



CONCHA FEIJÃO INOX LAGUNA

Referência	Ref. Tramontina	Emb.
15584-5	63906/191	UN



CONJ CHURRASCO 2PC BRANCO TRAMONTINA

Referência	Ref. Tramontina	Emb.
124295-4	23099/859	CJ



PEGADOR MASSA INOX BRILHO

Referência	Ref. Tramontina	Emb.
51195-1	63800/605	UN



TESOURA CABELEI. INOX 6"

Referência	Ref. Tramontina	Emb.
37307-3	25905/166	UN



TESOURA DE COSTURA 7"

Referência	Ref. Tramontina	Emb.
37306-3	25925/167	UN



TESOURA TRINCHANTE 9"

Referência	Ref. Tramontina	Emb.
37311-1	25920/169	UN



FACA COZINHA CONJ.CB.PT 4PCS PLENUS

Referência	Ref. Tramontina	Emb.
124239-3	23498/029	CJ
124238-5	23498/729	CJ



PEGADOR UNIV. INOX BRILHO

Referência	Ref. Tramontina	Emb.
51193-5	63800/625	UN



TESOURA MULT-USO 6"

Referência	Ref. Tramontina	Emb.
37305-3	25910/166	UN



TESOURA DE COSTURA 8"

Referência	Ref. Tramontina	Emb.
37304-3	25925/168	UN



TESOURA DE COSTURA 10"

Referência	Ref. Tramontina	Emb.
37309-3	25926/160	UN



TESOURA USO GERAL

Referência	Ref. Tramontina	Tamanho	Emb.
15806-2	25950/147	7"	UN
37304-3	25950/148	8"	UN



TALHERES LAGUNA

Referência	Ref. Tramontina	Descrição	Emb.
15212-9	66906/031	Faca de Mesa 3 peças	CT
15213-7	66906/021	Garfo de Mesa 3 peças	CT
15211-0	66906/011	Colher de Mesa 3 peças	CT

FAQUEIRO INOX 24PC BUZIOS TRAMONTINA

Referência	Ref. Tramontina	Emb.
124309-8	23799/071	UN




**CONJUNTO TALHER MESA LEME
144PCS**

Referência	Ref. Tramontina	Emb.
● 124273-3	23198/727	CJ
● 124272-5	23198/027	CJ

Conteúdo:

24 - Colher de Mesa

72 - Faca para Churrasco 4"

48 - Garfo de Mesa


**FACA CHURRAS. INOX
CB. PLAS. C3**

Referência	Ref. Tramontina	Emb.
● 11418-0	23180/304	CT3
● 11417-0	23180/374	CT3


**FACA CHURRAS. INOX 3PC
MALIBU TRAMONTINA**

Referência	Ref. Tramontina	Emb.
124246-6	23730/304	CT3


**GARFO MESA CB. PLAS.
INOX TRA. C3**

Referência	Ref. Tramontina	Emb.
● 11420-8	23182/300	CT3
● 11419-0	23182/370	CT3


**COLHER CHA INOX MALIBU
TRAMONTINA C3**

Referência	Ref. Tramontina	Emb.
124301-2	23737/300	CT3


**COLHER MESA CB. PLAS.
INOX TR. C3**

Referência	Ref. Tramontina	Emb.
● 11416-0	23183/300	CT3
● 11415-0	23183/370	CT3


**GARFO MESA INOX 3PC MALIBU
TRAMONTINA**

Referência	Ref. Tramontina	Emb.
124306-3	23742/300	CT3


FACA LEGUMES INOX 3"

Referência	Ref. Tramontina	Emb.
15305-2	22210/903	DZ


**COLHER MESA INOX 3PC MALIBU
TRAMONTINA**

Referência	Ref. Tramontina	Emb.
124300-4	23743/300	CT3


GARFO MESA CHURR. CB. MD. INOX

Referência	Ref. Tramontina	Emb.
15414-8	22202/900	DZ


FAQUEIRO INOX 20PC CB. PLAS

Referência	Ref. Tramontina	Emb.
● 111190-7	23198/018	UN
● 111191-8	23198/718	UN


FACA CHURRASCO INOX CB.

Referência	Ref. Tramontina	Emb.
15301-0	22200/905	DZ


**FACA MESA INOX BUZIOS 4
TRAMONTINA**

Referência	Ref. Tramontina	Emb.
124296-2	23751/004	DZ

**GARFO MESA INOX BUZIOS
TRAMONTINA**

Referência	Ref. Tramontina	Emb.
124307-1	23762/000	DZ

**COLHER CHA INOX BUZIOS
TRAMONTINA**

Referência	Ref. Tramontina	Emb.
124298-9	23757/000	DZ

**COLHER MESA INOX BUZIOS
TRAMONTINA**

Referência	Ref. Tramontina	Emb.
124297-0	23763/000	DZ

**COLHER CAFE INOX BUZIOS
TRAMONTINA**

Referência	Ref. Tramontina	Emb.
124299-7	23758/000	DZ



TRAMONTINA



**FAQUEIRO INOX
24 PCS AURORA**

Referência	Ref. Tramontina	Emb.
65992-4	66907/010	UN



**FAQUEIRO INOX
24 PCS LAGUNA**

Referência	Ref. Tramontina	Emb.
15581-0	66906/010	UN



**FAQUEIRO INOX
42 PCS LAGUNA**

Referência	Ref. Tramontina	Emb.
15586-1	66906/770	UN



**FAQUEIRO INOX
60 PCS LAGUNA**

Referência	Ref. Tramontina	Emb.
15585-3	66906/780	UN



FACA ESPORT.BAIN 6"

Referência	Ref. Tramontina	Emb.
15178-5	26003/106	UN



FACA ESPORT.BAIN 6"

Referência	Ref. Tramontina	Emb.
15225-0	26053/106	UN



FACA ESPORT.BAIN 6"

Referência	Ref. Tramontina	Emb.
15310-9	26010/106	UN



**CANIVETE INOX C/PTA
3" CT6**

Referência	Ref. Tramontina	Emb.
18431-4	26300/003	CT6



FACA ESPORT.BAIN 5"

Referência	Ref. Tramontina	Emb.
15226-9	26051/105	UN



**CANIVETE INOX S/PTA 3"
CT6**

Referência	Ref. Tramontina	Emb.
18430-6	26301/003	CT6



**PORCELANA
PAOLA**

Referência	Ref. Tramontina	Descrição/Tamanho	Emb.
130496-8	96600/104	Prato Raso Ø 25,4 cm	DZ
130499-2	96600/110	Prato Fundo Ø 22 cm	DZ
130498-4	96600/106	Prato Sobremsa Ø 21 cm	DZ

**PORCELANA
JACQUELINE**

Referência	Ref. Tramontina	Descrição/Tamanho	Emb.
130495-0	96600/304	Prato Raso Ø 25 cm	DZ
130494-1	96600/310	Prato Fundo Ø 21 cm	DZ
130497-6	96600/306	Prato Sobremsa Ø 19 cm	DZ



CRISTIANE DAL CASTEL
TRAMONTINA
SUDESTE SA MG



Novidades em Móveis plásticos da Tramontina!
Produtos em polipropileno, super resistentes.



**Cadeira Bistrô
ECO Atlântida em
Polipropileno Preto**
133542-0|92013/009 |UN



**Cadeira ECO Iguape
em Polipropileno
Preto**
133541-0|92221/009 |UN



**Mesa Noronha em
Polipropileno**
133539-1|92315/009 |UN preta
133540-0|92315/010 |UN branca

TRAMONTINA

o prazer de fazer bonito



TRAMONTINA

MIX COMPLETO TRAMONTINA DELTA

10634-8

BANQUETA PLÁSTICA
BRANCA TRAMONTINA



49511-4

CADEIRA ENCOSTO VAZADO
SOFIA HORIZONTAL AMARELA



49512-4

CADEIRA ENCOSTO VAZADO
SOFIA HORIZONTAL CAMURÇA



49510-4

CADEIRA ENCOSTO VAZADO
SOFIA HORIZONTAL PRETO



10614-3

CADEIRA PLÁSTICA BISTRÔ
BRANCA TRAMONTINA



10618-6

MESA PLÁSTICA QUADRADA
70CM BRANCA EMPILHÁVEL
TRAMONTINA



10967-3

MESA PLÁSTICA REDONDA
90CM BRANCA TRAMONTINA



10968-1

POLTRONA PLÁSTICA ALTA
BRANCA TRAMONTINA



10620-8

POLTRONA PLÁSTICA
TRAMONTINA BRANCA



10969-0

ESPREGUIÇADEIRA LEBLON
BRANCA TRAMONTINA



* FOTOS MERAMENTE ILUSTRATIVAS



dup

124383-7   
Copo Plast.500ml C/Tp California Sort.DUP Color
 Cx. c/ 12 un. 



130601-4   
Pote Redondo Hermético 5L Atenas - DUP Color
 Cx. c/ 12 un. 



124028-8   
Porta-frios duplo acrílico c/ tampa DUP
 Cx. c/ 06 un. 



124029-8   
Porta-frios acrílico c/ tampa DUP
 Cx. c/ 06 un. 



124030-6   
Queijeira acrílica c/ tampa DUP
 Cx. c/ 06 un. 







37689-0   
Pote Hermet. ret. 810ml Montreal DUP 6x3
 Cx. c/ 06 kits. 







111316-7   
Pote Hermético Ret. 1,85L Moscou DUP C3
 Cx. c/ 06 kits. 



124031-6   
Açucareiro acrílico 500ml c/ colher DUP
 Cx. c/ 06 un. 



124032-6   
Manteigueira acrílica DUP
 Cx. c/ 06 un. 



37686-0   
Pote Hermet. ret. 1,2L Denver DUP 6x3
 Cx. c/ 06 kits. 



37687-0   
Pote Hermet. ret. 510ml Lisboa DUP 6x3
 Cx. c/ 06 kits. 



37688-0   
Pote Hermet. ret. 785ml Atlanta DUP 6x3
 Cx. c/ 06 kits. 



111315-7   
Porta frios Plástico c/ tampa DUP C3
 Cx. c/ 06 kits. 



80895-4   
Pote Hermético QD. 475ml Trans. DUP C/3
 DUP Color Cx. c/ 06 kits 



80896-2   
Pote Hermético QD. 475ml Sort. DUP C/3
 DUP Color Cx. c/ 06 kits 



50703-2   
Pote Hermético Quad. 250ml Kids
 DUP Color 6x3 - Cx. c/6 



50981-7   
Pote Hermético Ret. 460ml Kids DUP
 DUP Color 6x3 - Cx. c/6 





50980-9



Pote Hermético Retangular 500ml DUP

L4P3 - Cx. c/ 6



50638-9



Pote Hermético Quadrado 250ml

L4P3 - Cx. c/ 6



22248-8



Pote Hermet. QD PMG Com Trava DUP

Cx. c/ 06 cjts



22249-6



Pote Hermet. Ret. PMG Com Trava DUP

Cx. c/ 06 cjts



22250-0



Pote Hermet. QD 375ml Com Trav C3

Cx. c/ 06 cjts.



50979-5



Tigela Bowl 300ml Plast. DUP

DUP Color 6x4 - Cx. c/6



50833-0



Pote Hermético Quadrado PMG

DUP Color - Cx. c/ 6



22812-0



Pote Hermético Retangular 1L

DUP Color 6x3 cx c/6 cj



124090-5



Pote Hermético Ret. 500ml, 1L e 2L

DUP Color - Cx. c/ 6



124091-5



Pote Hermético Ret. 500ml, 1L e 2L

DUP Color - Cx. c/ 6



80265-4



Pote Hermético Retangular 460ml

DUP Color - Cx. c/ 12



80266-2



Pote Hermético Retangular 1,2L

DUP Color - Cx. c/ 12



80267-0



Pote Hermético Retangular 2,5L

DUP Color - Cx. c/ 12



50614-1



Pote Hermético Quadrado 0,5L

DUP Color - Cx. c/ 12



50615-0



Pote Hermético Quadrado 1L

DUP Color - Cx. c/ 12



50757-1



Pote Hermético Quadrado 2,5L

DUP Color - Cx. c/ 6





50616-8



Pote Hermético Redondo 0,5L

DUP Color - Cx. c/ 12



50617-6



Pote Hermético Redondo 1L

DUP Color - Cx. c/ 12



50728-8



Pote Hermético Redondo 2,5L

DUP Color - Cx. c/ 12



31498-6



Tigela Retangular 1L Multiuso s/t.

DUP Color - Cx. c/ 12



31497-8



Tigela Bowl 500ml Plástica

DUP Color - Cx. c/ 12



51940-5



Tigela Bowl 250ml Plástica

DUP Color - Cx. c/ 12



22809-2



Marmita Plast. 2 Div Ext 700 + 400ml

Cx. c/ 06 un.



Marmita Plast. 3DIV Hermet DUP 1,2L

Cx. c/ 06 un.



80676-5



Marmita Plast. 3 DIV Hermet 700ml

DUP Color - Cx. c/ 06 un.



31872-8



Pote Hermético QD. 800ml Plástico

DUP Color Cx. c/ 06 un.



31874-4



Pote Hermético QD. 1,2L Plástico

DUP Color Cx. c/ 06 un.



31873-6



Pote Hermético QD. 2,0L Plástico

DUP Color Cx. c/ 06 un.



22261-5



Taça Sobremesa 375ml Plast. DUP

Cx. c/ 06 un.



22246-1



Taça Sobremesa 375ml Plast. DUP

DUP Color - Cx. c/ 06 un.



Jarra C/ Tampa Turim 2L Plast. DUP

Cx. c/ 6 un. cada caixa com sua cor



50975-2 50978-7 50977-9 50976-0 50974-4



80264-6



Copo Hermético c/ tampa 400ml

DUP Color - Cx. c/ 12





37690-9



Caixa Organ. 10L c/tp Color DUP

Cx. c/ 12 pc.



37137-3



Bacia Plast. rd 10L c/tp sort. DUP C6

Cx. c/ 06 un.



22811-0



Bacia Plast. 8,5L

DUP Color - Cx. c/ 06 un.



Bacia Plast. rd 6L DUP C6

Fd. c/ 06 un.



Bacia Plast. rd 12L DUP C6

Fd. c/ 06 un.



37995-0



Bacia Plast. rd 20L DUP C6

Fd. c/ 06 un.



37998-0



37135-3

Caixa organ. 2,5L c/TP translúcido DUP Color

Cx. c/ 12 un.



37134-3

Caixa organ. 6L c/TP translúcido DUP Color

Cx. c/ 12 un.



37136-3

Caixa organ. 12L c/TP translúcido DUP Color

Cx. c/ 12 un.



37489-6

Caixa organ. 30L c/TP translúcido DUP Color

Cx. c/ 12 un.



111004-7

Caixa organ. 20L c/TP preta DUP

Fd c/ 12



111005-7

Caixa organ. 30L c/TP preta DUP

Fd c/ 12



130600-6

Cjt 8 Bandeja Org. Dup Zurique DUP Color

Cx. c/ 06 cj.



130612-0

Caixa Organizadora C/ Tampa 50L - Cristal

Fd. c/ 06



37138-3

Cesta Organ. pequena Color L4P3 C6

Cx. c/ 06 cj.



31525-7

Prendedor de Roupa Plástico Gigantinho

50 dúzias | Dup Color



Cabide Plástico Infantil 28cm (12x3)

Cx. c/ 12 cjts, cada cx. com sua cor.



Cabide Acrílico Adulto 40cm (12x3)

Cx. c/ 12 cjts, cada cx. com sua cor.



Cabide Plast. Adulto PT 40cm DUP c/20

Caixa c/6 cjts



Cesto Roupa Telad45L RT.C/TP

PT - FD/06





SOPRANO

A SOLUÇÃO EM TÉRMICOS

GARRAFAS TÉRMICAS

16727-4 - Vermelha 59351-6 - Azul 59271-4 - Preta Lótus TL - C/6	59909-0 - Preta Lótus 500 ml	59463-6 - 1 litro 59199-8 - 1,9 litros 59198-0 - 2,5 litros Inox - SOPRANO	59529-2 2,5L Pressão Inox - SOPRANO
124551-1 Cristal 500 ml	16201-9 Cristal 1L Decorada	16197-7 Cristal 1L Sortida - C/6	59165-3 - Branca 59164-5 - Preta Onix 250 ml
59770-8 Bule Sonetto 400 ml Sortida - C/6	59771-6 Bule Sonetto 1L Sortida - C/6	124552-0 Topázio 1L Preta	124550-3 Topázio Sortida - C/6

CAIXAS TÉRMICAS

68144-0 - 5L Azul 68143-1 - 12L Azul 68321-3 - 5L Verm. 68320-5 - 12L Verm.	68616-6 - 28L Preta 68444-6 - 28L Verm. 68443-6 - 28L Azul	68306-0 - 32L Verm. 68145-8 - 32L Azul
98017-0 - 32L Cinza	68129-6 - Azul 68308-6 - Verm. 50L	68307-8 - Azul 68182-2 - Verm. 50L com Rodas

ISOTÉRMICOS

50348-7 Yema 500 ml Colorido Infantil	50670-2 - Azul 16505-0 - Vermelho Cantil Safari 1L Sortido C/ Alça	50237-5 Cantil Safari 600 ml Sortido C/ Alça	59465-2 - Vermelho 59464-4 - Azul Botijão Oásis 5L	59528-4 - 9,5L 1300385-6 - 6L Botijão Palace Inox
59374-5 - Vermelho 59376-1 - Azul Botijão Aspen 9L	59405-9 - Vermelho 59406-7 - Azul Botijão Aspen 12L	112559-0 - Azul 16469-0 - Vermelho Abacama 2,5L	31895-7 - Azul 31893-0 - Preta Squeeze Urbano 700ml	111122-0 - Preto Dispenser de pia

UTILIDADES

BOLSAS TÉRMICAS

68141-5 - 4,2L	59530-6 - 6L	68341-8 - 18L - Azul	68132-6 - 12L 68131-8 - 20L

MARMITAS

112557-0 Marmita Plus 1 Prato	10383-7 - C/leza - 1 prato 130163-8 - Azul - 1 prato 130162-8 - Preta - 1 prato 10380-2 - 1 pr. 2 div. 10641-0 - 2 pratos 10028-3 - 3 pratos 10029-3 - 4 pratos 50711-3 - 5 pratos Marmita Tekcor	80109-7 Marmita Elétrica Bivolt	



FILTRO BARRO S. JOÃO
CLASSIC - UNI/1
59400-8 - 6L - 1 VELA
59334-6 - 8L - 2 VELA

FILTRO BARRO S. JOÃO
TRADICIONAL - UNI/1
22205-4 - 4L - 1 VELA*
16694-4 - 6L - 1 VELA
16693-6 - 8L - 2 VELAS
59335-4 - 10L - 3 VELAS*

FILTRO BARRO S. JOÃO
PREMIUM - UNI/1
16374-0 - 6L - 2 VELAS
16361-9 - 8L - 3 VELAS
16362-7 - 10L - 4 VELAS



130427-5
FILTRO ÁGUA ACRILICO 8,0L
2V S.JOÃO CRISTAL - UNI/1

59504-7
FILTRO AGUA PLAST.
1 VELA AZUL 6L - UNI/1

FILTRO BARRO S. JOÃO
ADVANCE - CABEÇA
PLASTICA - UNI/1
16433-0 - 6L - 1 VELA
120744-0 - 8L - 2 VELAS



59747-3
TORNEIRA FILTRO
AUT.BRANCA CLIC
DZ/12

59155-6
VELA FILTRO CARV.
ATIV/PRATA CX/10
TRIPLA AÇÃO



16097-0
FILTRO ÁGUA P/TORN.
S/REG. BCO S. JOÃO
CX C/6

VELA FILTRO CARV. ATIV. SJOÃO
16107-1 - CX C/10
16117-9 - CX C/30



59344-3
TORNEIRA FILTRO
AUT.MARROM CLIC
DZ/12

VELA FILTRO S. JOÃO/STÉFANI
16102-0 - CX C/10
16103-9 - CX C/30

16100-4
VELA FILTRO TORN
CARV. ATIV.CX C/30
(UNIVERSAL)

59862-2
BOIA P/FILTRO
PLASTICO STEFANI
C/ 12





SOLICITE NOSSO ATENDIMENTO

RUVOLO

GLASS COMPANY

59407-5
COPO CALDERETA
300ML HAPPY HOUR C6



51738-0
PORTA BOLO VIDRO
RED.C/TP RUVOLO UN



51741-0
FRUTEIRA VIDRO RELEVO
C/PE RUVOLO UN



51872-7
PORTA BOLO VIDRO
REDONDO C/TAMPA
E PÉ SPECIAL



51739-9
PORTA BOLO VIDRO RED.
C/TP E PE RUVOLO UN




59404-0
QUEJEIRA VIDRO C/TAMPA
ACRÍLICA RUVOLO



HIPER ROLL

BOBINA PIC ESTRELA C500
09114-6 3KG 30X40
09115-4 5KG 35X45
09116-2 10KG 40X60



SACO LIXO PRETO ALMOF.
09324-6 15L 25X20U
09323-8 30L 25X10U
09325-4 50L 25X10U
09326-2 100L 25X5U



SACO LIXO PRETO
HIPERROLL

84477-6 - 15L 39X58 60 UN
84478-6 - 30L 59X62 30 UN
84479-6 - 50L 63X80 30UN
84480-4 - 100L 75X105 15 UN

SACO PARA LIXO
CODOMÍNIO
SUPER REFORÇADO
PRETO EM ROLO



09621-0 - 100 L
09751-9 - 200 L

Lançamento

84114-5 - 40L
84115-5 - 60L
84116-5 - 100L
SACO LIXOPT
HIPERROLL
REFORÇADO
ROLO 4X25



SACOLA CAMISETA
BCA HIPERROLL C/1000
84476-6 - 29X39
09657-1 - 30X40
09456-0 - 38X48
84481-4 - 38X48

Lançamento



BOBINA PICT F RETO

09189-8 1kg 20X30 C700
09194-4 2KG 25X35 C700
09205-3 3KG 30X40 C700
09443-9 5KG 35X45 C500
09187-1 10KG 40X60 C400



Conheça os
Campeões de
vendas Plastman
em seu Portfólio.

A linha de mangueiras Plastman
tem sido um sucesso em vendas,
e tudo isso tem uma explicação:



Aponte Aqui
nos direcionando para a página
do nosso vídeo institucional.

As mangueiras Plastman são
diferenciadas pelo alto
produzidas em PVC 100%
algar aumentando a sua
durabilidade e custo benefício.



Mangueira Conjunto Jardim Trançado

Código	Medida	Unidade	Cor
12338-0	7/8"	10M	Azul
12339-0	7/8"	10M	Vermelho
12340-0	7/8"	10M	Azul
12341-0	7/8"	10M	Vermelho
12342-0	7/8"	10M	Azul
12343-0	7/8"	10M	Vermelho
12344-0	7/8"	10M	Azul
12345-0	7/8"	10M	Vermelho



Mangueira Cristal

Código	Medida	Unidade	Cor
12346-4	1/2"	50	SOM
12347-4	3/4"	50	SOM
12348-4	1"	50	SOM
12349-4	1 1/4"	50	SOM
12350-4	1 1/2"	50	SOM
12351-4	1 3/4"	50	SOM
12352-4	2"	50	SOM
12353-4	2 1/4"	50	SOM
12354-4	2 1/2"	50	SOM



Mangueira Dupla Face Plastman

Código	Medida	Unidade	Cor
12355-2	1 1/2"	50M	Azul
12356-2	1 3/4"	50M	Vermelho
12357-2	2"	50M	Azul
12358-2	2 1/4"	50M	Vermelho
12359-2	2 1/2"	50M	Azul
12360-2	2 3/4"	50M	Vermelho
12361-2	3"	50M	Azul
12362-2	3 1/4"	50M	Vermelho

DEKACRON



123100-2
BANDEJA RESTAURANTE
PLÁSTICO AZUL
DEKACRON 48X33



123102-2
BANDEJA RESTAURANTE
PLÁSTICO VERMELHO
DEKACRON 48X33

123094-9 (4,5)
123090-9 (6,5L)
123099-9 (15L)

CAIXA CONSERVAÇÃO
C/TAMPA DEKACRON C5



123091-9 (11,0L)
123097-9 (15,5L)
123098-9 (25L)

CAIXA CONSERVAÇÃO
BRANCO
41X29X12 C5



123102-2
CAIXA ORGANIZADORA
45L C/TAMPA
DEKACRON




59565-9: ASSADEIRA RED.C/TP
2,4L 1000 VTZC6




37196-2: ASSADEIRA RED.
26CM 2,4l 1010 VTZC6



111559-4: TIGELA VID.C/TP
900ML OCEANI VITAZ




59828-0: TIGELA VID.C/TP
2,4L OCEANI 1270C6




59827-0: TIGELA VID.C/TP
3,8L OCEANI 1280C6



123338-1: FRUTEIRA VIDRO
S/PE DIA.2120 VTZC6



123339-1: FRUTEIRA VIDRO
S/PE DIA.2120 AMBC6




37199-2: BOMBONIERE
VIDRO 26X23CM G.3560VTZ




111264-0: FRUTEIRA
VIDRO S/PE PLUMA. 1476C6



111262-0 FRUTEIRA VIDRO
S/PE PLUMA. VM1476C




111263-0: FRUTEIRA VIDRO
S/PE PLUMA. AM1476C



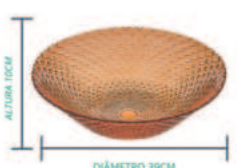
111266-0: FRUTEIRA VIDRO
S/PE PLUMA. 1460VTZ




11894-9: FRUTEIRA VIDRO
S/PE ESCAM. 1476C6




11893-9: FRUTEIRA VIDRO
S/PE ESCAM.AM1476C6



11892-9: FRUTEIRA VIDRO
S/PE ESCAM.VM1476C6



11891-9: FRUTEIRA VIDRO
C/PE ESCAM. 1480VTZ



123860-2: FRUTEIRA VIDRO
S/PE DIA 2120 VMC6



123340-0: FRUTEIRA VIDRO
C/PE DIA.2130 VTZC6



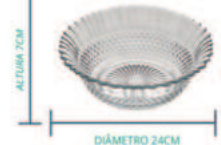
111261-0: FRUTEIRA VIDRO
S/PE VILLARI 2140C6



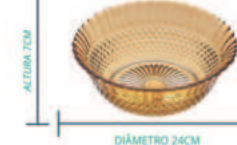
123342-0: FRUTEIRA VIDRO
S/PE VILLA.2140VTC6



123338-1: FRUTEIRA
VIDRO S/PE DIA.2120
VTZC6



123339-1: FRUTEIRA VIDRO
VIDRO S/PE DIA.2120
AMBC6



111260-0: FRUTEIRA VIDRO
C/PE VILLARI 2150C6



80745-1: FRUTEIRA VIDRO
S/PE CALIF.2200VTC6



111553-4: TIGELA VID.C/TP
4.0L LAGUNA 3090C6



80709-5: TIGELA VID.C/TP
1,5L VTZ 3100 C6



111556-4: TIGELA VID.C/TP
750ML LAGUNA 3110



59963-0: TIGELA VID.C/TP
4,0L+1,5L VT6000C6

