



Versão digital

SORTEIOS

27/07/24
26/10/24
22/03/25
26/03/25
29/03/25

75 anos
VEÍCULOS

25
CARROS

50
MOTOS

1 Fiat Pulse

1 Fiat Fastback

1 Jeep Renegade

1 Fiat Toro



21
Fiat
MOBI

50
Honda
CG START




Imagens meramente ilustrativas

Compre online em: loja.tambasa.com

COMO PARTICIPAR

STOCK

CAR PRO SERIES



111
CONVIDADOS



15. DEZ INTERLAGOS

**OS CLIENTES QUE
MAIS COMPRAREM
OS VENDEDORES QUE
MAIS VENDEREM**



COMPRAS
DESDE

1º
DE
JANEIRO

- ESPAÇO **VIP** COM BUFFET
- VIRGEM** COM **TUDO INCLuíDO**
- KIT TAM & ASA RACING**
- VISITAÇÃO** NOS **BOXES** DA EQUIPE

CONCORRER A UMA **VOLTA RÁPIDA**
COM PILOTO PROFISSIONAL

CONCORRER A USAR UM **RÁDIO**
COMUNICADOR DA EQUIPE DURANTE
A CORRIDA



control up

COLA RATO

&

PORTA ISCA - GEL REPELENTE

✓ MELHOR PREÇO

✓ PRODUTO NACIONAL

RATOEIRA PEGA
RATO COLA
CONTROL C20
CÓD: 126028-6



ATRATIVO DE
BAUNILHA

AROMA DE
CRAVO E
CANELA

REPELENTE P/
POMBO/AVES/
MORCEGO 220G

CÓD: 126024-3



PORTA ISCA MATA
RATO PLÁSTIC PRETO
CONTROL'UP
CÓD: 130918-8



Índice: REVISTA AQUI DE OFERTAS

<i>Pet e Vet</i>		<i>Campo</i>		<i>Construção</i>		<i>Construção</i>		<i>Construção</i>	
ALVORADA	8	DRYKO	46	ATCO	136	FLEXTOOLS	94	PACETTA	139
AMERICAN PETS	8	EQUIPESCA	42	ATLAS	98	FORTLEV	108	PAG EQUIPAMENTOS	136
CADIOLI	7	FG IMPORTS	36	AXION	90	FURUKAWA	67	PARAL	140
CHAMPION	10	FORTE CABOS	35	BARZEL	82	GALVOMEGA	141	PERFIL LIDER	123
COLEIRAS TATI	14	GRB	39	BLUE	118	GALZER	85	PINCEIS COMPEL	131
CONTROL UP	3	GUACHUKA	39	BLUKIT	101	GARIN	141	PINCEIS ROMA	128
CORRE. ELOFORTE	14	IRMÃOS BELLOTTO	32	BRASFORT	73	GET PAINT	65	PLANETA AGUA	143
CRISAN	13	JAK CHAPEUS	37	BRASIL GERAIS	93	HENKEL	48	PLASTIC MANGUEIRAS	102
DIPIL	10	KRUPP	29	BRASIPLA	94	HENKEL	49	PLUZIE	76
FAZFORT	7	LONAX	40	BRASKOKI	93	HIGIBAN	102	PMR RESISTENCIA	75
GIFOR	9	LUKPLAST	36	BRASLIDER	121	ICDER	92	PO XADREZ	130
INDICE 1	4	MAC LOREN	37	BRAZIL QUIMICA	92	ILUMI	81	POLIBEL	68
INDICE 2	5	METALOSA	36	BRN	131	IMECA	124	POLYMER	90
INDUBRAS	11	NOVA MOTORES	15	CALHA FORTE	51	INCOTERM	69	PRATK	132
INJETEC	10	PEGORARI	36	CALHA FORTE	135	ITEC	135	QUARTZOLIT	53
INJETEC	13	PLANALTO BOMBAS	33	CAMPINAS PLASTI	103	IV PLAST	132	QUARTZOLIT	52
LAIPPE	12	PLASTIFLUOR	46	CARBORUNDUM	85	JLOBATO	135	QUEROSENE JACARÉ	60
LAIPPE	13	PLASTMAN	43	CIACOLLOR	55	JOMARCA	89	RADIAL	76
LANÇAMENTOS	6	PONTO ALTO	35	CIMAG	82	KARBON GRAFIT	142	RBAIÃO	122
OPUSPLAST	7	PRIMOR	46	CIPLA	105	KELLY	103	REBOTEC	60
PROMASTER	14	PROPAGANDA	34	CIVITT	96	KF	78	REBOUÇAS	107
TECNOCELL	9	RAYMA	34	CIVITT	97	KR INDUSTRIAL	126	REIS INOX	103
V GOMES	13	REMAR METAIS	39	CLAMPER	80	KRONA	100	ROBERLO	105
VANSIL	9	SEMENTES DA TERRA	36	CLAMPER	80	KRYLL	85	ROCAMA	60
VETFARMOS	9	SENTINELA	38	CLARAINOX	101	LIXAS TATU	130	ROD CAR	125
		SISVOO	39	COBERFOIL	68	LLINAN	141	RODRIGO DA CORTE	140
		TECNYL	31	COBIX	126	LOBO	94	ROYAL	65
<i>Campo</i>		TORAME	39	COLUMBIA	91	LUBIAN	134	S A GONDOLAS	117
AFIAÇO	30	TRAMONTINA MULTI	20	COMPESP	82	LYNIUS	77	S A GONDOLAS	116
AGROBOV	43	TRAMONTINA MULTI	21	CONDOR PINCEIS	129	MEBUKI	99	S. ANTONIO DI PADOVA	103
ALTRI	33	TRAMONTINA MULTI	22	CONTROL V	114	MEGACABOS	54	SÃO RAPHAEL	142
ARAUJO	34	TRAMONTINA MULTI	23	CORFIO	77	MEIKON	101	SÃO ROMÃO	87
ARTPLUS	41	TRAMONTINA MULTI	24	DAK	83	MENEGOTTI	94	SEAL TAPE	69
ATLANTIS	32	TRAMONTINA MULTI	25	DANCOR	133	METALCAVA	92	SEGURIMAX	78
AZUL PACK	38	TRAMONTINA MULTI	26	DGT TUBOS	105	METALFORT	142	SINTEX	109
BOMBAS LIDER	33	TRAPP	27	DICARLO	104	METALMATRIX	126	SIRMAN	125
BOTIMETAL	31	VARAS BROTAS	42	DMI INTERNA	81	METALOSA	95	SPRAYNT	59
BRANCO MOTORES	18	YAMAHO	31	DOVALE	133	METALUR. AMAPA	110	STL	143
BRANCO MOTORES	19			DOVALE	142	METALUR. AMAPA	111	SYKA LIGTH	79
BRUDDEN	32	<i>Construção</i>		DRYKO	47	METALUR. AMAPA	112	TEK BOND	58
CADIOLI	35	3M DO BRASIL	57	ECOPRO	77	METALUR. AMAPA	113	TELAS PE. S. JORGE	136
CCM MAQUINAS	16	ADELBRAS	56	ELGIN	79	METALURGICA INCA	93	TENACE	65
CCM MAQUINAS	17	ALIANÇA META.	127	ELGIN	124	METASUL (IBMF)	102	TERMOINJET	77
CID PRODUTOS	31	ALUREM 4	136	ELLUS	64	MILL	85	TIDÃO	94
COLLINS FERRA.	28	AMICUS	81	EMBRASTE	80	MINASUL	140	TITÁ	119
CORNETA	29	ARBYN	126	ESTAÇÃO	141	MOMFORT	86	TRAMONTINA ELETRIK	72
DANCOR	15	ARQUA	107	EUROCELL	56	NORTON	84	TRAMONTINA ELETRIK	70
DEOPACK	38	ARTHI	105	F C	75	NOVA TINTAS	50	TRAMONTINA ELETRIK	71
DRYKO	44	ATCLLOR	62	FERRO SUL	138	OPEN DO BRASIL	120	TUMA	102
DRYKO	45								

Lançamentos

ADICIONAMOS



110082-4
ANCHMO 12 DENTES C/DRE
BETO FAMA5T C6*



106582-5
AIR COND. SPLIT 12000
INVER OTOP. DREX 220V



71192-6
ASSENTO SANT. BCO
OVAL ROMA ALUMAS



141013-1
CADERA PLAST. BISTRO
BGA SERRA ANTARES



122946-7
CAMARA AIR CARRINHO
3,50X3 TOAK



122946-7
CAMARA AIR CARRINHO
4,00X3 TOAK



07383-0
CANDA PLA VALK DOOOL
BEGE



29944-8
CERA P/ MOVES/PIROS
4000 INCOLOR LUMINOS



22238-0
CHAVE
SOQUETE/CACHIMBO 1/4
E 3/8 40PC



89778-0
COLA ADESIVA FIXATUDO
80G BC GARRN CT2



29881-8
DESINFETANTE 2L FLORAL
LUMINOSA C6



29882-4
DESINFETANTE 2L
LAVANDA LUMINOSAC8



122949-7
ESQUADRO MAGNETICO
12X FAMA5TL



122950-5
ESQUADRO MAGNETICO
30X FAMA5TL



141006-3
EXPOSITOR TNE 10
BOBIAS NEW1



121788-0
FITA LED SMT 10W 3000K
AMMY



31895-7
GARRAFA LIG. ESP. 600ML
INOX AZ SOPRANO



141001-3
GARRAFA SUCO
DESC. 3000ML C/TAMPA
DECO100



26849-6
LIGACAO
FLEX. TRANC. P/OX
1/2X3/8F06U



141016-1
LAMPA FOSFA
ENERGIATICO 4000ML
FOSFATRAY



121801-0
LUMINARIA LED 18W
808.G06900K PT FOXLUX



121803-0
LUMINARIA LED 18W
808.G06900K PT FOXLUX



89785-8
MANTA IMPER. LIQ. 3,60X
GARRN



141012-1
MOQUETRO TRAVA
DUPLA ROSC. 25XN
DECOMAST



124862-9
PANELA
ALUM. CERAM. APCS C2
CLARO OSTER



124863-9
PANELA
ALUM. CERAM. APCS C2
ESCURO OSTER



122948-7
PARAF. FURAO. A BAF. 3/8"
MALET. STANLEY BY



122947-7
PARAF. FURAO. IMP.
STANLEY 3/8"
MALET. BIVOL



89780-8
SELANTE PU C2 80G
CALHAS, RUFOS
GARRNCT2



121809-0
SPOT LED BALIZA 1,5W
3000K 2FACHOS RED-BC



121810-9
SPOT LED BALIZA 1,5W
3000K 2FACHOS RED-PT



141003-7
SUPORTE PAR. TV 26-60"
LCD 3MOVIMENT. AQU



141003-7
SUPORTE PAR. TV
26-60" LCD
3MOV. AQUARO.



132162-0
TONIA P80
INT. EXT. SUC. ACRL. VD 18L



71760-9
VALVULA
TRANS. PRESSAO
CX. DUA.



31164-2
VARAL ROUPA TETO
120CM ACO-BC MAXER

Em breve no nosso mix!
*PRODUTOS COM MAIS CÓDIGOS



Linha Bebedouros Suínos

Bebedouro Suíno
Terminação Inox
- Terminação Inox
- Capacidade: 100ml
12923-9



Bebedouro Suíno
Creche Inox
- Terminação Inox
- Capacidade: 100ml
10924-9



Bebedouro Suíno
Chupeta Umidificador
- Terminação Inox
- Capacidade: 100ml
10925-9



119303-0
BEBEDOURO COPO AVES
AUTO C/ VÁLVULA



119304-0
BEBEDOURO COPINHO
AVES TODAS AS FASES



119305-0
BEBEDOURO AVES
AUTOMÁTICO NIPPLE



119306-0
CONECTOR P/ TUBO 20
P/ BEBEDOURO AVES



Suporte Bebedouro
suíno Opusplast C6
133328-3



**Chocadeira Opus
Totalmente automática**

68613-6



CONTROLE DIGITAL DE UMIDADE



Controle preciso de temperatura
Capacidade de 48 ovos
Climatização digital de ar
Ativação automática dos ovos
Seleção automática para ovos de galinha,
peru, pato, frango e outros, além de controle
individual por temperatura e umidade
Quantidade personalizada dos nascidos e monitorada
Fornecimento automático com indicação
de temperatura, umidade, hora de incubação,
desenvolvimento da incubação, etc.



COMEDOURO PARA
PASSAROS LIVRES!

comedouro Passaros
47090-2



* Imagem Ilustrativa



focinheira desmamador
12502-4

Ótima resistência,
tamanho ideal, mais
eficiente, qualidade
FAZFORT.
tamanho do
desmamador
17,5x11 Cm



borracha para seringa
12096-0



bico mamadeira
bezerro 12085-5



seringa com 02
agulhas 12202-5



vidro seringa (plástico)
12203-3



Linha completa

Veja nosso mix de produtos



cód 47206-9

cód 18395-4



American
Pets
 MUITO MAIS QUE IMPORTAÇÃO
 do Brasil



Cód: 29195-1
**RATOEIRA PEGA
 RATO COLA C20**

Cód: 91617-4
**PULVERIZADOR 5,0L
 AMERICAN PETS FLOWERS**



Cód: 91992-8
**PULVERIZADOR P/GARRAFA
 PET AMERICAN PETS**



Cód: 91999-9
**PULVERIZADOR 1,5L
 AMERICAN PETS
 COMPRESSÃO PRÉVIA**



Cód: 47244-1
**RATINHO C/APITO
 P/GATOS**



Cód: 47126-3
**RASQUEADEIRA P/CÃO
 DECORADA Nº2 EN**



Cód: 91473-7
**PULVERIZADOR 500ML
 AMERICANO PLÁSTICO C8**



Cód: 91999-7
**TENDA GAZEBO 3X3
 AZUL ARTICULADO
 LANÇAMENTO!**

Temos mais opções
 para sua loja e
 a preços especiais!



Cód: 91999-5
**GUARDA SOL 300CM
 BOOMOS CHALESCO
 LANÇAMENTO!**

**CAIXA TRANSPORTE ANIMAL
 ALVORADA - UN**



Cód: 47904-8
 40x30x27
 Cód: 47905-8
 57x30x30
 Cód: 47906-4
 61x42x36

**47359-6
 CASA CÃO PLÁSTICA Nº3
 ALVORADA DESMONTÁVEL**



**47567-0
 CASA CÃO PLÁSTICA Nº4
 ALVORADA DESMONTÁVEL**



**47310-3
 CASA CÃO PLÁSTICA Nº2
 ALVORADA DESMONTÁVEL**



**18072-6
 BEBEDOURO AVES
 PASSARO PEQUENO
 ALVORADA 1007 C50**



**18075-0
 BEBEDOURO AVES
 PASSARO MEDIO
 ALVORADA 1021 C30**



**18087-4
 BEBEDOURO AVES
 PASSARO GRANDE
 ALVORADA 1014 C25**



**68139-3
 BEBEDOURO AVES
 2,5L GROSSA
 ALVORADA C20**



**68138-5
 BEBEDOURO AVES
 3,7L GROSSA
 ALVORADA C15**



**68140-7
 BEBEDOURO
 AVES 4,5L
 ALVORADA C8**



**BANDEJA SANITÁRIA
 P/CÃES XIXI SPOT
 Cód. 47278-6 - UN**



**BEBEDOURO
 GATOÇÃO
 AUTOMÁTICO 5L C2
 Cód. 12525-3 - PT
 COMEDOURO
 GATOÇÃO
 AUTOMÁTICO 3KG C3
 Cód. 12513-0 - PT**



**COMEDOURO CÃO
 ANTIFORMIGA
 CORES SORTIDAS
 47118-6 - GRANDE 2,3L G6 - PT
 47120-8 - MEDIO 1,2L D2
 47119-4 - PEQUENO 0,6L D2**



ALVORADA



TRICLORASIL 20g
C/ 25 Sachês
cód.: 12649-8

Controla parasitas no seu animal. Age em leishmanioses, aranhas, carrapatos, pulgas, mosquitos da água, todos os tipos de parasitas de um animal na fase de prevenção e eliminação dos parasitas.

MAX PRATA 200ml
cód.: 12743-7

Ação antimicrobiana e proteção contra a sujeira.



EMROFLEC 10g 100ml
cód.: 12653-1



Antibiótico à base de Emrofloxacina 100mg. Tratamento de animais.

ALUMEX 100g
cód.: 112896-0



ALUMEX 30g
cód.: 12747-3

Ativo imediato das dores (dorções, contusões e problemas musculares). Fácil aplicação (alta resistência).

AGROSIL PPU 50ml
cód.: 12354-3



Antibiótico à base de ampicilina e sulbactam.

SULFADIAZOLALINA 100g
cód.: 12875-3



Tratamento de Coxielose (LWS) e Ovicel.

TOP GARD 660mg
C/ 4 Comp.
cód.: 12295-3



UNGUENTO 50g
cód.: 12198-3



Antibiótico à base de clindamicina.

EVOLUTION A.O. 2040g
cód.: 12393-9



Suplemento completo para equinos.



UBRECLIN 100ml
cód.: 12087-1

Antibiótico para mastite com 12 doses.



V-CORT 200mg
C/ 20 Comp.
cód.: 12795-1

Anti-inflamatório à base de corticosteróide para cães e gatos.

AGROSIL 6.000.000
cód.: 12843-0

Antibiótico à base de penicilina.



TECNOCELL

Linha Doméstica



CÓD.: 12630-6

MATA BARATA GEL BLATACEL 6X10G

Controla com eficiência as baratas "Aleimã" e "Voadora".



CÓD.: 12629-2

FORMICIDA FORMICEL GEL 6X10G

Não tóxico, extermina o rainha e o formigueiro.



RATICIDA GIRASSOL RATOFF 40X25G

CÓD.: 22042-6



RATICIDA BLOCO PARAFINADO 50X20G

CÓD.: 22081-7



RATICIDA RATCEL 20X25G

CÓD.: 22080-9



RATICIDA TENOCELL PÓ RATOFF 1KG

Raticida em pó de contato adere ao pelo dos ratos.

CÓD.: 29540-0



REPELENTE P/ AVE/POMBO/MORCEGO

Gel pegajoso que afasta pombos, pardais, morcegos e pássaros em geral.

CÓD.: 29292-3



Cuidando do bem estar de sua família!

GIFOR Industrial Ltda

01285-8 PULVERIZADOR 0,5L GIFOR US2500 DEC UN.



01384-6 PULVERIZADOR 0,5L GIFOR US1500CBL UN.



01954-3 PULVERIZADOR 0,5L GIFOR US 2500CR UN.



01386-2 PULVERIZADOR 0,5L GIFOR US2500ALEI UN.



01385-4 PULVERIZADOR 0,5L GIFOR US2500CCOL UN.



VET FARMÓS

Consulte nossos preços!

12809-0 SHAMPOO CÃO FILHOTE 500ML D.SHOW UN.



12810-4 SHAMPOO CÃO NEUTRO 500ML D.SHOW UN.



12811-2 SHAMPOO CÃO PELO CLARO 500ML D.SHOW UN.



12812-0 SHAMPOO CÃO PELO ESCUR 500ML D.SHOW UN.



12807-4 SHAMPOO CÃO 6 EM 1 ANTI-PULGA D.S. 500 ML.



CONFIRA OS PRODUTOS

Champion



Controla e previne o desenvolvimento das infestações de carrapato e da mosca-dos-chifres em seu rebanho.

CÓDIGO: 10001-1 DILY 30 - 1KG CHAMPION
CÓDIGO: 10001-1 DILY 60 - 500G CHAMPION



A combinação de micro-minerais na formulação exclusiva de VER-MI-SAL promove a melhora do sal branco.

CÓDIGO: 12100-0 VERMI-SAL - 1100G CHAMPION



Larvicida, repelente e cicatrizante. Trata o umbigo do bezerro recém-nascido com uma única aplicação. Em 4 horas o umbigo está curado.

CÓDIGO: 10000-0 LARVICIDA CURADOR - 100ML CHAMPION



Suplemento vitamínico para bovinos, equinos, ovinos, suínos, aves e coelhos.

CÓDIGO: 10000-0 COMPLEXO VIT. ABEEM CHAMPION 1KG
CÓDIGO: 10000-0 SUPLEMENTO VIT. ABEEM CHAMPION 500G



Com eficácia comprovada cientificamente, possui formulação com princípio ativo exclusivo e sem resistência.

CÓDIGO: 10001-1 DILY 30 - 1KG CHAMPION
CÓDIGO: 10001-1 DILY 60 - 500G CHAMPION

Champion

INJETEC

PLÁSTICO INJETADO



ISOLADOR CERCA ELÉTRICA
TIPO W COM 50 UNIDADES

CÓD

111746-0



ISOLADOR CERCA ELÉTRICA
BOLDANA 36MM COM 50 UNIDADES

CÓD

109055-3



MANOFLA PORTERA
CERCA ELÉTRICA INJETEC

CÓD

109057-3



ISOLADOR CERCA ELÉTRICA
TIPO W COM 50 UNIDADES

CÓD

109056-3



DIPIL®

Indústria Química

130511-5 MATA ESCORPIÃO
/INSETOS NO GERAL
(60 dias de proteção do ambiente)

01514-8 GRÃO VERDE
115028-6 BARAPIL
115027-8 MATA MOSCA
47519-0 GLIFOSATO
01922-9 MADE PÓ
01921-9 MALDREX
01280-7 MADELESMA



DEDETIZAÇÃO INTELIGENTE PARA UM LAR MAIS SEGURO

Defenda seu espaço
contra invasões indesejadas.



<p>Beltrine Frasco 30 ml</p>  <p>CÓD. 91472-9</p>	<p>Brunoline Sachê 75 g</p>  <p>CÓD. 29218-4</p>	<p>Cevavita Sachê 200 g</p>  <p>CÓD. 112289-3</p>	<p>Complexo Mineral Sachê 1 Kg</p>  <p>CÓD. 12623-3</p>
<p>Avemil Solúvel Conta-gotas 20 ml</p>  <p>CÓD. 37687-4</p>	<p>Avemil Solúvel Frasco 100 ml</p>  <p>CÓD. 12226-2</p>	<p>Biogold Frasco 15 ml</p>  <p>CÓD. 12259-9</p>	<p>Farcócio Fosfatado Sachê 1 Kg</p>  <p>CÓD. 12421-4</p>
<p>Matachêira Indubras Prato 500 ml</p>  <p>CÓD. 12658-6</p>	<p>Matachêira Indubras Prato 200 ml</p>  <p>CÓD. 12280-9</p>	<p>Incluso Bina e Binao</p> <p>Vermex Frasco 20 ml</p>  <p>CÓD. 12757-4</p>	<p>Incluso Bina e Binao</p> <p>Vermex Plus Frasco 20 ml</p>  <p>CÓD. 12756-6</p>
<p>Vermimat P Display com 25 cartelas</p>  <p>CÓD. 12229-7</p>	<p>Strondal Display com 24 cartuchos</p>  <p>CÓD. 12387-2</p>	<p>Strondal Plus Display com 24 cartuchos</p>  <p>CÓD. 12386-4</p>	
<p>Talfon TOP - Balde 20x1 Kg</p>  <p>CÓD. 12222-6</p>	<p>Talfon TOP - Balde 200x100 g</p>  <p>CÓD. 12629-4</p>	<p>Provermin P6 Display 50x20 g</p>  <p>CÓD. 12227-6</p>	<p>Reumasay Bisnago 80 g</p>  <p>CÓD. 27794-6</p>
<p>Talfon TOP Cartucho 1 Kg Cartucho 250 g Cartucho 100 g</p>  <p>CÓD. 12294-1 CÓD. 112265-7 CÓD. 12755-8</p>	<p>Tanfoid Talqueira 200 g</p>  <p>CÓD. 12225-4</p>	<p>Provermin Display com 12 seringas de 20 g</p>  <p>CÓD. 117046-5</p>	



AQUI TEM
PRODUTOS
INDUBRAS



indubras
Indústria Veterinária S/A

Cuidando da saúde
animal com você.





Pet e Vet.

12585-7
PULFO 1KG



12727-2
PULFO 24X200G CX



12588-1
PULFO 24X200G CX

12587-3
PULFO 2500G



12008-5
PULFO 180X100G



12403-6
SOLUCIONARIO MINERAL
TOTALMENTE LIQUIDO



12028-6
LARVIDIL MATA BICHOS-PA
OCIO, 12X200G



12027-8
LARVIDIL MATA BICHOS-PA
OCIO, 12X200G



05367-0
INSECTICIDA PO KAOCID
LATA 500g - 1L



12628-7
MATA MOSCA GRANULADO KAOCID
24X200G



12827-9
MATA BARATA GEL KAOCID
6X10G



12426-0
MATA FORMICA GEL KAOCID
6X50G

Solicite a visita de nossos representantes.





LANÇAMENTOS



119072-5
PULFO TALCO
100G LAPPE



115006-2
FARINHA CALDO
1KG LAPPE 06



115007-2
SUPLEMENTO VITAMÍNICO
12KG ADE PLUS 2.6



115008-2
SUPLEMENTO VITAMÍNICO
12KG ADE P0



12363-3
Aplicador
Brinco - UN



26008-9
Forma Queijo Mussarela
26008-9 1KG
26009-7 4kg



12365-0
Brincos Crisan tamanhos médio e grande, numerados ou lisos



São Benedito
Pet Products

COMEDOURO PARA CÃO DE ALUMÍNIO PESADO

120630-4 1000ML TAMANHO P
120631-4 2000ML TAMANHO M
120632-4 3000ML TAMANHO G

INJETEC

Boia Bebedouro Alta Pressão 100MCA

CÓD 120273-8

VENDIDO POR UNIDADE

Tampa retrátil e torneira boia 1/2 pressão controlada ideal para bovinos com alta pressão.

LINHA DE BEBEDOUROS
Automáticos e com boia, para animais de pequeno e grande porte, não necessita higienização.

4L CÓD 109059-3

8L CÓD 109058-3

30L CÓD 120274-8

- CARACTERÍSTICAS**
- Tampa retrátil que facilita a limpeza.
 - Cade reforçada.
 - Água sempre fresca e limpa para os animais.
 - Fácil acesso a torneira e boia.
 - Economia de tempo.
 - Abastecimento de água automático com torneira boia, não precisa reabastecer, apenas necessário higienizar uma vez por semana.



112844-4
GANCHO REDE PARAFUSAR
06 PARES ELOFORT



112843-4
GANCHO REDE CHUMBAR
06 PARES ELOFORT



CORRENTE CÃO ZINCADA

12066-9 1,5M 1,2MM 7 MPD DÚZIA
12236-0 1,5M 1,5MM 6 MPD DÚZIA
47161-5 1,5M 1,8MM 5 MPD DÚZIA
12234-3 1,5M 2,1MM 4 MPD DÚZIA
47160-7 1,5M 2,3MM 3 MPD DÚZIA
12232-7 1,5M 2,5MM 2 MPD DÚZIA
47159-3 1,5M 3,0MM 1 MPD DÚZIA
12333-1 1,5M 3,5MM 0 MPD DÚZIA
47162-3 1,5M 3,8MM 2/0 MPD DÚZIA
12065-0 1,5M 4,4MM 3/0 MPD DÚZIA

15160-2
CORRENTE CADEADO
ZINCADA 3,5MMX40CM
DÚZIA



18361-0
ARGOLA LAÇO 51MM
NIQUELADO 6MM FIO
DÚZIA



12206-8
CORRENTE VACA GALV
NO0(3,5MM)3PERN UN



MOSQUETÃO GIRADOR
ARGOLA ZINCADO
04475-0 N1 9,5CM DÚZIA
04479-2 N2 12CM DÚZIA
04480-6 N3 15CM DÚZIA



12061-8
CORRENTE PAPAGAIO
1,2MM 40CM ZINC DÚZIA



15134-3
CORRENTE REDE Nº 3,4MM
70CM ZINCAD DÚZIA



CORRENTE SOLDADA ZINCADA ELOFORTE
62666-0 03MM12,5K ELOFORTE SACO
62667-8 04MM12,5K ELOFORTE SACO
62668-6 05MM12,5K ELOFORTE SACO
62669-4 06MM25K ELOFORTE SACO
62670-8 08MM25K ELOFORTE SACO



CORRENTE VITÓRIA SEM FIM ZINCADA
32149-4 Nº6 ZINC 20MT PACOTE
32156-7 Nº7 ZINC 20MT PACOTE



12154-1
ENFORCADOR CÃO ELO SOLD.
3,5MMX85CM DÚZIA



12109-6
ENFORCADOR CÃO PASTOR
CIGARRA SIGUIA UNIDADE



12016-2
ENFORCADOR CÃO FILA
CIGARRA SIGUIA UN



CORRENTE PARA XAXIM
DOURADA BICROMATIZADA
01208-4 1,6MM44CM DÚZIA
01209-2 1,6MM64CM DÚZIA
01279-3 2,6MM70CM DÚZIA



PRUMASTER
EQUIPAMENTOS DE SEGURANÇA


119251-3
FOCINHEIRA CÃO
NYLON REFORÇADA
P/MO PRM C3



CINTO FERRAMENTA COURO C3



119240-5
PEITORAL NYLON
CIGUA 3 PEÇAS (PMO)



119242-5
PEITORAL POLIPROPILENO
REFORÇADO CIGUA
3 PEÇAS (PMO)



119241-5
PEITORAL NYLON
CIGUA REFORÇADO
3 PEÇAS (PMO)



TATI
ARMAZENAS DE COURO

FOCINHEIRA CÃO COURO
GLADIADOR C/PINO C3 PRETO
119258-3 N0
119252-3 N5
119255-3 N4



119269-1
COLEIRA GATO 26CM
P/INGENTE GATA C10



119260-1
PEITORAL COURO
BUFALO C/ORAVIDO
P/BULL G C3



119271-0
COLAR ELIZABETANO
JOGO 1 AO 10 TATI J0



COLEIRA CÃO NYLON
26CM BICHO C10
119273-0 N00
119274-0 N01
119275-0 N02





Motor Elétrico - Trifásico
Blindado 220/380
94561-0 - 2,0CV - 2 Polos
94563-0 - 5,0CV - 2 Polos
94562-0 - 7,5CV - 2 Polos
94564-0 - 5,0CV - 4 Polos
94565-0 - 7,5CV - 4 Polos
94566-0 - 10,0CV - 4 Polos



Motor Elétrico - Monofásico
IP21 - 110-127/220-254V - 60Hz
81601-0 - 0,5cv - 2 Polos
74986-0 - 1,0cv - 2 Polos
74988-3 - 1,5cv - 2 Polos
74991-5 - 2,0cv - 2 Polos
74983-4 - 1,0cv - 4 Polos
74981-8 - 1,0cv - 4 Polos
74988-5 - 1,0cv - 4 Polos



GARANTIA DE 6 MESES PARA TODOS OS PRODUTOS

Motor Elétrico - Monofásico
IP21 - 110-127/220-254V - 60Hz
81643-6 - 3,0cv - 2 Polos
74989-8 - 5,0cv - 2 Polos 220-254/440-508V
74990-7 - 1,5cv - 4 Polos
74992-3 - 2,0cv - 4 Polos
74995-8 - 2,0cv - 4 Polos
74968-8 - 3,0cv - 4 Polos



Motor Elétrico - Monofásico
IP56 - 220-254/440-508V - 60Hz
81256-0 - 5,0cv - 2 Polos
74979-2 - 7,5cv - 2 Polos
74967-2 - 10cv - 2 Polos
81599-3 - 3,0cv - 4 Polos
81257-9 - 5,0cv - 4 Polos
81600-0 - 7,5cv - 4 Polos



Motor Elétrico - Trifásico
IP21 - 220/380V - 60Hz
74993-1 - 2,0cv - 2 Polos
74996-6 - 3,0cv - 2 Polos
81255-2 - 5,0cv - 2 Polos
81299-5 - 1,0cv - 4 Polos
74966-4 - 3,0cv - 4 Polos
74994-0 - 2,0cv - 4 Polos



Motor Elétrico - Monofásico
IP44 - 110-127/220-254V - 60Hz
81254-4 - 3,0cv - 2 Polos



Motor Elétrico - Trifásico
IP56 - 220/380/440V - 60Hz
81598-9 - 3,0cv - 2 Polos
81598-5 - 1,0cv - 4 Polos - 220/380V
81597-7 - 2,0cv - 4 Polos
81258-7 - 3,0cv - 4 Polos



Soluções além das expectativas



Filtros DFR para piscinas

KIT DFR 11 1/4cv 110-127/220-254V
Ideal para piscinas de 1.000 litros até 17.000 litros.
CÓD. 94088-0
KIT DFR 12-4 1/3cv 110-127/220-254V
Ideal para piscinas de 21.000 litros até 32.000 litros.
CÓD. 94089-0
KIT DFR 15-7 1/2cv 110-127/220-254V
Ideal para piscinas de 32.000 litros até 56.000 litros.
CÓD. 94090-9



Bomba Centrífuga Autoescorvante PF-17 com Pré-filtro

Monofásica 110-127/220-254V.
Sucção/recalque: 50mm soldável.
Carcaça em Termoplástico com cesto coletor, acromangina unilobos.
1/3cv CÓD. 81538-1
1/2cv CÓD. 57150-4
1cv CÓD. 81535-7



CP-4C



CP-6R

Bomba Centrífuga CP-4C / CP-6R

CP-4C sucção/recalque: Interno 25mm e externo 32mm.
Carcaça em termoplástico, sugciona até 8 metros de profundidade.
1/4cv 110-127/220-254V Vazão máxima de 7.600 litros/h em 6 mca.
Altura máxima de elevação de 16 mca com vazão de 1.300 litros/h. - CÓD. 17592-4
1/3cv 110-127/220-254V Vazão máxima de 7.700 litros/h em 6 mca.
Altura máxima de elevação de 18 mca com vazão de 900 litros/h. - CÓD. 17581-1
1/2cv 110-127/220-254V Vazão máxima de 8.400 litros/h em 6 mca.
Altura máxima de elevação de 22 mca com vazão de 400 litros/h. - CÓD. 17780-6
CP-6R sucção/recalque: 1".
Carcaça em termoplástico, sugciona até 8 metros de profundidade.
1cv 110-127/220-254V Vazão máxima de 7.700 litros/h em 6 mca.
Altura máxima de elevação de 34 mca com vazão de 900 litros/h. - CÓD. 17778-4



DA-2

BOMBA AUTOASPIRANTE

Ultra® DA-2 - 1/2cv

127V - CÓD. 81534-9
220V - CÓD. 81547-0
Vazão máxima de 4.850 litros/h em 2 mca.
Altura máxima de elevação de 26 mca com vazão de 120 litros/h.



DC-4

BOMBA CENTRÍFUGA

Ultra® DC-4 - 1/2cv

127V - CÓD. 81536-5
220V - CÓD. 81537-3
Vazão máxima de 7.430 litros/h em 2 mca.
Altura máxima de elevação 18 mca com vazão de 570 litros/h.

AP-2R 1/4 e 1/2cv Monofásica

1/4CV 110-127/220-254V. - CÓD. 57143-1
1/2CV 110-127/220-254V. - CÓD. 57145-8



AP-2R



EP-1

Bomba EP-1-0 - 1cv BIV

Sucção 1 e 1/4" | Recalque 3/4" | Pressão 1".
Carcaça em alumínio e sugciona até 40 metros de profundidade. Vazão máxima de 970 litros/h a uma profundidade até o nível dinâmico de 18 metros. Altura máxima de elevação 19 mca. CÓD. 94298-3



CAM-W4C

Bomba Centrífuga - CAM-W4C 1/2cv

Sucção 1" | recalque 3/4".
Carcaça em Alumínio. Sugciona até 8 metros de profundidade.
Vazão máxima de 8300 litros/h em 6 mca.
Altura máxima de elevação 20 mca com vazão de 1.200 litros/h.
110V - CÓD. 57676-0.
220V - CÓD. 57677-8

NAKASHI

LÂMINAS para roçadeiras

Descrição	2 pontas	2 pontas	2 pontas	2 pontas	2 pontas	2 pontas
Código	32818-9	32816-2	32817-0	62030-0	62933-9	62029-7
Ø Lâmina	255 mm	305 mm	330 mm	330 mm	350 mm	350 mm
Ø furo	1"	1"	1"	20 mm	1"	20 mm
Espessura	3,0 mm	3,0 mm	3,0 mm	3,0 mm	3,0 mm	3,0 mm
Dentes	-	-	-	-	-	-

Descrição	3 pás	3 pás	40 dentes	40 dentes	62 dentes	62 dentes
Código	32815-4	32814-6	32812-0	62932-4	62934-0	62933-2
Ø Lâmina	255 mm	255 mm	255 mm	255 mm	255 mm	255 mm
Ø furo	1"	1"	1"	20 mm	1"	20 mm
Espessura	1,4 mm	1,8 mm	1,4 mm	1,4 mm	1,4 mm	1,4 mm
Dentes	-	-	Valão	Valão	Valão	Valão




Para Rogadinho Nakashi e Kowashima, utilizar lâminas com furto de 1".



ROÇADEIRAS a gasolina Profissionais

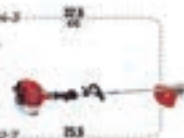
L 431-M Cod 86001-0

Motor Mitsubishi,
2T, gasolina
Haste Ø 28 mm
Eixo cardã 8 x 9



T 331-M Cod 86484-3

Motor Mitsubishi,
2T, gasolina
Haste Ø 26 mm
Eixo cardã 7 x 7



L 261-M Cod 86001-0

Motor Mitsubishi,
2T, gasolina
Haste Ø 25 mm
Eixo cardã 7 x 7

T 262-M Cod 86482-7

Motor Mitsubishi,
2T, gasolina
Haste Ø 25 mm
Eixo cardã 7 x 7

KAWASHIMA

ROÇADEIRAS a gasolina

KW 26-T Cod 32533-4

Motor Kawashima,
2T, gasolina,
Haste Ø 26 mm
Eixo cardã 7 x 7



KW 33-T Cod 32534-0

Motor Kawashima,
2T, gasolina,
Haste Ø 26 mm
Eixo cardã 7 x 7



KW 26-L Cod 32544-3

Motor Kawashima,
2T, gasolina,
Haste Ø 26 mm
Eixo cardã 7 x 7




KW 33-L Cod 32533-0

Motor Kawashima,
2T, gasolina,
Haste Ø 26 mm
Eixo cardã 7 x 7



KW 43-L Cod 32505-7

Motor Kawashima,
2T, gasolina,
Haste Ø 28 mm
Eixo cardã 8 x 9



Confira vídeo



Premium

KW 5200-L Cod 86023-8


Motor Kawashima,
2T, gasolina,
Haste Ø 28 mm
Eixo cardã 8 x 9



KAWASHIMA SERIE 7

KW 43-LE Cod 86024-8

Motor Kawashima,
2T, gasolina,
Haste Ø 28 mm
Eixo cardã 8 x 9



GERADORES de energia

GT 950 Cod 87296-0 > 220V

Motor 2 tempos gasolina
Capac. do tanque 4,2 L
Potência máx. 950W



GC 1250-B Cod 33089-6

Motor 4 tempos, gasolina
Capac. do tanque 6 L
Potência máx. 3000 W



GC 3100-B Cod 32878-7

Motor 4 tempos, gasolina
Capac. do tanque 15 L
Potência máx. 3000 W



GC 6000-B Cod 32878-6

Motor 4 tempos, gasolina
Capac. do tanque 25 L
Potência máx. 5500 W



GC 8000-B Cod 32880-9

Motor 4 tempos, gasolina
Capac. do tanque 25 L
Potência máx. 6500 W



GC 10000-DS Cod 32880-7

Motor 4 tempos, gasolina
Capac. do tanque 25 L
Potência máx. 9000 W



DC 6000-E Cod 88003-9

Motor 4 tempos, diesel
Capac. do tanque 12,5 L
Potência máx. 5000 W
• Condensador / Partida elétrica
• Preparado para ATS



SOPRADORES de folhas

KWB 26-S Cod 30639-3

Motor 2 tempos, gasolina
Velocidade máx. do ar 71 m/s
Volume máx. do ar 8 m³/min



KWB 52-A Cod 30788-2

Motor 2 tempos, gasolina
Velocidade máx. do ar 78 m/s
Volume máx. do ar 14,8 m³/min



ACESSÓRIO Capinadeira agrícola

AC1338 Cod 34840-6

Para tubo 25mm, Eixo cardã 7x7
Largura total de trabalho 350mm



MOTOBOMBAS

KWP 12 Cod 30344-0

Motor Kawashima, 4T, gasolina
Vazão máx. 14 m³/h
Diâm. de sucção/saída 1 1/2"
Alt. máx. de envio 20 m
Alt. máx. de sucção 7 m



• Portátil • Para água limpa • Autoacoplamento

GW 252 Cod 30621-0

Motor Kawashima, 4T gasolina
Vazão máx. 34,5 m³/h
Diâm. de sucção 2 1/2"
Diâm. de saída 2"
Alt. máx. de envio 60 m
Alt. máx. de sucção 7 m



• Carregador • Alta pressão • Para água limpa

MOTOR estacionário

GE-700 Cod 20703-4

Motor 4 Tempos, gasolina
Capac. do tanque 3,6 L



CORTADORES de grama

- Engrenagem acrobólica
- Rolamento nos 4 eixos
- Ajuste control de altura

LR 181 Cod 30034-8

Motor Kawashima GV 40I
Largura de corte 18" (46 cm)
Regulagem de altura 6 posições
Descarga 4 em 1, Coletor de 65 L



LR 200-34 Cod 32035-9

Motor Kawashima CV 40I
Largura de corte 20" (51 cm)
Regulagem de altura 8 posições
Descarga 2 em 1



MOTOSERRAS a gasolina

KAWASHIMA PLUS

- KCS 380-P** Cód 86483-8  37 cc
Sabre 16" (406 mm)
Passo 3/8" - P. Baixo
Calibre .050"
- KCS 500-P** Cód 86487-0  63 cc
Sabre 18" (457 mm)
Passo 3/25" - P. Baixo
Calibre .058"
- KCS 550-P** Cód 86488-9  64 cc
Sabre 18" (457 mm)
Passo 3/25" - P. Baixo
Calibre .058"

KAWASHIMA STANDARD

- KCS 420-S** Cód 323406-9  42 cc
Sabre 16" (406 mm)
Passo - P. Baixo
Calibre .050"
- KCS 460-S** Cód 323407-7  61 cc
Sabre 16" (406 mm)
Passo - 3/8"
Calibre .058"
- KCS 520-S** Cód 30837-3  63 cc
Sabre 18" (457 mm)
Passo - 3/8"
Calibre .058"
- KCS 610-S** Cód 30835-5  61 cc
Sabre 18" (457 mm)
Passo - 3/8"
Calibre .058"

SABRE

- Cód 32304-3**  18"
Modelo 16858-5711K
Passo 3/8" - Calibre .058"
Comp. 16" (406 mm)
Elas 57E
- Cód 32303-6**  18"
Modelo 18858-6471K
Passo 3/8" - Calibre .058"
Comp. 18" (457 mm)
Elas 64E




ELETROSSERRA Premium


ECS 2000 Cód 82469-1  2000 W
Sabre 16" (406 mm)
Corrente 3/8"
P. Baixo - .050"
Diâm. máx. de corte 80 cm

Acompanham:
• 2 correntes • 1 par de lâminas • 1 base

REBITADOR DE CORRENTES para motosserras

Cód 62008-4 
Acompanham:
1 bigorna 3/8" / 404"
1 bigorna 1/4" / 325" / 3/8" P.B.
1 alavanca

ROMPEDOR DE CORRENTES para motosserras

Cód 62009-2 
Acompanham:
-1 chave allen solta punção
-1 punção 1/4" / 325" / 3/8" P.B.
-1 punção 3/8" / 404"
-1 alavanca
-1 base

ROLO DE CORRENTE PARA motosserras 25pés

Acompanham caixas para envio avião e kits para emenda

Cód.	Passo	Calibre	Tip
62305-9	3/8" P.B.	.050"	KIC
64043-8	3/8"	.058"	A01P

BOMBAS para pulverização

Acompanham:
1 mangueira de sucção (1")
1 mangueira de retorno (3/2")
2 tomadas de saída (1/2") e 1 3/8"

- S 40-F** Cód 37407-0  40 cc
Potência necessária (motor elétrico) 3,0 a 5,0 HP
Pressão 40 bar
Vazão 40 l/min
- S 22-F** Cód 30677-2  22 cc
Potência necessária (motor elétrico) 1,0 a 2,0 HP
Pressão 40 bar
Vazão 40 l/min


BOMBAS SUBMERSÍVEIS bomba caneta

Acompanham:
• Cabeçote de ferro
• Motor vazão

- SW30050** 
Cód 83206-2 100V
Cód 83207-0 220V
Altura máx. 54 m
Diâmetro de saída 1"
Potência 0,5 HP
Vazão máx. 3,00 m³/h
Acompanham: Caixa de comando com lâmpada led-degrau e puxador Mervac.

PULVERIZADORES agrícolas




PEM P20 Cód 82542-1  20 L
Vazão máx. 2,9 l/min
Pressão máx. 4 bar
Tensão 12 V

- Bateria recarregável com autonomia até 10 horas
- Bomba elétrica de diafragma
- Fonte transformadora
- Caixa amfitecnicada com engates em aço
- Capô sistema de filtragem
- Lâmpada LED incorporada em aço inox
- Regulador de pressão
- Altimômetro de nível
- 2 Manômetros: Diâmetro ou vácuo. Para uso independente ou conjunto.


Acompanham 6 bocas:
4 bocas 40cm, 4 bocas 45cm, 1 boca 50cm, 1 boca 60cm, 1 boca 70cm, 1 boca 80cm

PCG 2625 Cód 0579-2  26 L
Motor Kawashima, 2 tempos
Tanque químico 25 L
Vazão 8 l/min
Pressão máx. 25 bar


PCG 2625-A Cód 32089-7  26 L
Motor Kawashima, 2 tempos
Tanque químico 25 L
Vazão 8 l/min
Pressão máx. 25 bar


PM P20 Cód 83208-7  20 L
Vazão máx. 0,5 l/min
Pressão máx. 3bar
Tensão 12 V
• Lâmpada em fibra de vidro
• Bombas em plástico
• 20 Litros

ACESSÓRIO turbonebulizador

ANT2 Cód 32081-8 
Compatível com pulverizadores manuais e elétricos

ATOMIZADORES a gasolina

AT 4314 Cód 0880-6  43 L
Capac. tanque químico 14 L
Vazão máx. pó 3,4 kg/min
Vazão máx. líquidos 2,6 l/min
Alcance máx. horizontal 12 m
• Aplica pó e líquido
• Aplicação vertical

AT 8020-U Cód 3207-4  80 L
Alcance máx. horizontal 16 m
Capac. tanque químico 20 L
Vazão máx. pó 6 kg/min
Vazão máx. liq. 5KG/min
• Aplica pó e líquido
• Aplicação vertical
• Ideal no combate ao mosquito da dengue
• Dois bocas: Simples e UVB




LIMA PARA CORRENTES de motosserras


Lima PFERD (sawtooth)



Cód.	Descrição
32089-7	5/32" (16,0 mm)
32125-7	3/16" (4,8 mm)
32124-9	7/32 (5,6 mm)

PERFURADORES de solo


ED-43 Cód 62068-8  43 cc
Broca de espiral duplo
150mm com vida

ED-52 Cód 76023-5  52 cc
Broca de espiral duplo
200mm com vida

Melhor rendimento e menor esforço de transmissão



MICROTRATOR a gasolina

MCG 780-A Cód 32059-7 
Motor 4 tempos, gasolina
• Lanterna de LED espantador
• Filtro de ar torçionado e óleo
• Escudo rotativo 1000 mm

Branco

A força que o Brasil precisa.

MOTORES

- 62369-5 Motor a gasolina 4 tempos de 5,5 cv. 62337-7 Motor a gasolina 4 tempos de 13,0 cv.
 037592-1 Motor a gasolina 4 tempos de 6,5 cv. 110306-2 Motor a diesel 4 tempos de 10 cv,
 037593-1 Motor a gasolina 4 tempos de 8,5 cv. partida elétrica e manual. **NOVA VERSÃO**



MOTOBOMBAS

- 62386-5 Motobomba autoescorvante a gasolina de 1,5". 62302-4 Motobomba autoescorvante a gasolina de 3".
 037589-3 Motobomba centrífuga a gasolina de 2". 62378-4 Motobomba centrífuga a diesel de 3".
 110307-2 Motobomba autoescorvante a gasolina de 2". 037590-1 Motobomba autoescorvante a diesel de 4".
 037591-1 Motobomba autoescorvante a diesel de 3". 62368-7 Motobomba autoescorvante a gasolina de 4".



GERADORES

- 76319-5 Gerador a gasolina de 1300 watts - 1,3 kva 220 V. 77596-7 Gerador diesel 7500 watts - 7,5 kva Bivolt.
 67867-8 Gerador a gasolina de 1300 watts - 1,3 kva 110 V. 62303-2 Gerador a gasolina de 6500 watts - 6,5 kva Bivolt.
 037596-1 Gerador a gasolina de 2200 watts - 2,2 kva Bivolt - Partida elétrica. 76072-2 Gerador a diesel de 8000 watts - 8,0 kva Trifásico 220 V.
 037597-1 Gerador a gasolina de 2200 watts - 2,2 kva Bivolt - Partida manual. 76395-0 Gerador a diesel de 8000 watts - 8,0 kva Trifásico 380V.
 037598-1 Gerador a gasolina de 3500 watts - 3,5 kva Bivolt. 037612-3 Gerador a gasolina de 13000 watts - 13,0 kva bivolt/monofásico.
 94604-9 GERADOR GASOL 9000W 4T BRANCO BIV

ATOMIZADORES

- 037587-3 Atomizador Costal para líquido, pó e granulado, motor gasolina 2 tempos e 58cc.
 01091-0 Atomizador Costal para líquidos, com tanque de 15 litros e motor gasolina 2 tempos de 43cc.



PERFURADORES DE SOLO

- 62296-6 Perfurador de solo a gasolina, motor 2 tempos de 52 cc com broca de 200mm.

BROCAS OPCIONAIS AVULSAS

- 85094-2 Broca 10 cm x 80 cm.
 85091-8 Broca 15 cm x 80 cm.
 85093-4 Broca 20 cm x 80 cm.
 85092-6 Broca 30 cm x 80 cm.



FURADEIRA DE MOURÃO

▶ Acompanha 2 brocas (13mm e 28mm)

- 037588-3 Furadeira de mourão para uso em cercas. Leve e prático, conta com motor gasolina 2 tempos e 25,4cc. Mandril de 2 a 13mm com funcionamento de sentido horário e com reversão. Peso de 5,3kg.



ACOMPANHA PNEUS, ENXADAS E SULCADOR PARA ARAR E CAPINAR.



MOTOCULTIVADORES/TRATORITOS

- 037601-5 Motocultivador com motor a gasolina 4 tempos de 6,5 cv.
 037610-3 Motocultivador com motor a diesel 4 tempos de 5,0 cv.
 122236-8 Tratorito com motor diesel 4 tempos de 10cv/hp.

BOMBA PARA PULVERIZAR

037611-3 Bomba de pistão para pulverização sem motor, pressão 10-45 bar, vazão 30/45 L/min, carcaça de ferro fundido.



PULVERIZADOR

- 130956-0** Pulverizador costal com 2 lanças e motor gasolina 2 tempos, com reservatório de 25 litros.
- 01911-0** PULVERIZADOR 20L ELET.COST.BRANCO
- 01912-0** PULVERIZADOR 20L COST.MAN.BRANCO



CORTADORES

- 62135-8** Cortador de grama a gasolina, motor 4 tempos de 6,5 cv com roda grande.
- 62136-6** Corta relva - Corta através de fio de nylon 4mm, motor gasolina 4 tempos de 5,5 cv/hp.



ROÇADEIRA

- ▶ Mod. gasolina acompanha lâmina de aço 3p. corte nylon, dosador
- ▶ Modelo elétrica acompanha conj. corte fio nylon

- 110304-2** ROÇADEIRA 43 CC BR-43-A
- 110303-2** ROÇADEIRA 52 CC BR-52-A
- 122517-0** ROÇADEIRA MULTIFUN.25CC 2T GAS.BRA
- 110644-7** ROÇADEIRA ELETRICA 1250 WATTS 110V
- 110645-7** ROÇADEIRA ELETRICA 1250 WATTS 220V



MOTOSSERRAS

- 122528-6** Motosserra com sabre de 18" (45cm) - potência de 49 cc (2,8 cv) - com freio corrente. 6,8 kg. **NOVA VERSÃO**
- 86595-2** Motosserra com sabre 20" (50cm) - potência de 65 cc (4,4 cv) - com freio corrente. 8,4 kg.
- 110481-5** MOTOSSERRA ELET.2200W 110BRANCO
- 110482-5** MOTOSSERRA ELET.2200W 220BRANCO



PODADOR DE LANÇA

- 86596-2** Podador de galhos com haste 2,5 metros regulável. Extensível de 4,0 até 6,0 metros metros de alcance. Sabre de 12" (30 centímetros) com bomba de lubrificação da corrente, motor gasolina 2 tempos de 26 cc, 1 cv. Pesa 9,5 kg.



RABETA PARA BARCO/CANOA

- ▶ Todas acompanham motor gasolina 6,5 HP/CV
- 68070-2** Rabeta longa de 2,5 metros especial para barco.
- 68069-9** Rabeta curta de 1,5 metros simples para canoa.
- 037602-5** Rabeta curta de 1,5 metros especial para barco.



SOPRADORES

- 037594-1** Soprador de folhas sem aspirador, 280km/h, com motor 2 tempos de 25cc / 1 cv.
- 037595-1** Soprador de folhas com aspirador e saco coletor de 65 litros, 280km/h, com motor 2 tempos de 25cc / 1 cv.
- 110324-9** SOPRADOR FOLHAS GAS.COSTAL59CC BR
- 110480-5** SOPRADOR FOLHAS+ASP.BRANCO 110V
- 110483-5** SOPRADOR FOLHAS+ASP.BRANCO 220V
- 110488-5** SOPRADOR FOLHAS 850W BRANCO 110V
- 110489-5** SOPRADOR FOLHAS 850W BRANCO 220V



BOMBAS PERIFÉRICAS

- 122530-8** BOMBA AGUA 1/2 PERIFER BRANCO110V
- 122529-4** BOMBA AGUA 1/2 PERIFER BRANCO220V
- 122545-6** BOMBA AGUA 1CV PERIFER BRANCO 110V
- 122531-6** BOMBA AGUA 1CV PERIFER BRANCO 220V

LAVADORAS DE ALTA PRESSÃO

- 87372-8** 110 volts - Lavadora de alta pressão com 2000 psi/138bar - vazão de 3,8 a 12 l/min - potência de 2HP/1500 watts - motor elétrico de indução, não usa escovas - bico de 7 em 1, reservatório para shampoo - Garantia Briggs & Stratton de 1 ano.
- 87373-8** 220 volts - Lavadora de alta pressão com 2000 psi/138bar - vazão de 3,8 a 12 l/min - potência de 2HP/1500 watts - motor elétrico de indução, não usa escovas - bico de 7 em 1, reservatório para shampoo - Garantia Briggs & Stratton de 1 ano.
- 87619-0** LAVADORA ALT PRE1500W BRANCO 110
- 87620-9** LAVADORA ALT PRE1500W BRANCO 220



APARADORES DE CERCA VIVA

- 110490-3** APARADOR CERCA VIVA 550W 110BRANCO
- 110491-3** APARADOR CERCA VIVA 550W 220BRANCO



TRAMONTINA

LINHA COMPLETA DA TRAMONTINA MULTI

55443-0
ALVIÃO C/CABO
77303/543 TRAMONTINA



05019-0
ALVIÃO TRAMONTINA
77303/403



55444-8
CHIBANCA TRAMONTINA
C/CB 77305/543



55442-1
PICARETA PONTA E PÁ
C/CABO



PICARETA PONTA/PÁ
77309/403TRAM
05057-1 C/B
55312-3 UN



05209-4
PICARETA 2 PONTAS
77317/503TRAM



CHIBANCA TRAMONTINA
05058-0 77305/403 C/B
55311-5 77305/403 UN



ANCINHO 14 DENTES
62620-1 C/CB.CURVO TRAMONTINA
62619-8 C/CB.RETO TRAMONTINA



62584-1 CAVADEIRA ART.CB CANO TRAMONTINA



62585-0 CAVADEIRA ART.LIGHT TRAM/7566



62586-8 CAVADEIRA ART. TRAMONT 77358/534



62081-5 CAVADEIRA ART.TUBULÃO TRAMON.77571



62583-3 CAVADEIRA ARTICULADA REFORÇADA TRAMONTINA 77564



110437-4
CAVADEIRA RETA CABO MADEIRA 120CM TRAMONTINA



32088-0
RASTELO CAFÉ 15
DENTES TRAM.77103/154



ANCINHO TRAMONTINA
32164-8 12 DENTES 77101/124
32698-4 12 DENTES 77101/124
32165-6 14 DENTES 77101/144
32880-9 14 DENTES 77101/144
32166-4 18 DENTES 77101/164
32891-7 18 DENTES 77101/164



COLHER PEDREIRO
TRAMONTINA C. REDONDO
55606-8 8
55607-6 9
55608-4 10



COLHER PEDREIRO
TRAMONTINA C.VIVO
05960-9 8
05967-6 9
05970-6 10



62629-5 ENXADA TRAM.1,SLE C/CB 77218/654



32791-3 ENXADA TRAM.2,SLE C/CB 77218/754




62630-9 ENXADA TRAM.1,SLL C/CB 77214/854



86539-7 CABO MACHADO TRAMONTINA



86557-0 CABO PICARETA TRAMONTINA



62262-1 ENXADA TRAM.2,SLE GONVADA C/CB



PÁ BICO S/CABO
TRAMONTINA
55845-1 N3 C/B
122015-7 N3 UN
122016-7 N4 UN



LANÇAMENTO

122043-1 - UN
PÁ BICO S/CABO
N3 OLHO LONGO



LANÇAMENTO

PÁ QUADRADA
S/CABO N3
OLHO LONGO
110927-2 C/B
122044-1 UN



86631-5
PODÃO BANANEIRA
S/CB TRAMONTINA



32809-0
PODÃO CACAÍ/
BANANEIRA
TRAMONTINA

32857-7
ESTROVENGA
TRAM.LEVE
77635/085



32146-0
CAVADEIRA RETA
S/CB TRAM.77553 C/B



62632-5
ENXADA TRAM.1,SLL
S/CB 77214/154C/B



32180-0
ENXADA TRAM.
2,SLE 77218/254



62631-7
ENXADA TRAM.1,SLE
S/CB 77218/154C/B



TRAMONTINA

LINHA COMPLETA DA TRAMONTINA MULTI

62265-6
ENXADA TRAM.2,5LE
GOIVADA SICB



32176-1
ENXADA TRAM.2,5LL
77214/254



32659-3
ENXADA TRAMONTINA
NORTE FORJADA 3,LE C/B



ENXADA TRAMONTINA NORTE
FORJADA LE C/B
110457-0 2,0
110456-0 2,5



ENXADÃO TRAMONTINA
32244-0 3,0LE 77270/304
32242-3 3,0LL 77270/304



62264-8
ENXADA TRAM.2,5LL
GOIVADA SICB C/B



32767-0 ENXADA TRAM.BAHIA 2,0LE 77262/204 C/B
32174-6 ENXADA TRAM.BAHIA 2,5LE 77262/254 C/B
32768-9 ENXADA TRAM.BAHIA 3,0LE 77262/304 C/B
32769-7 ENXADA TRAM.BAHIA 3,5LE 77262/354 C/B



62968-5 ENXADA TRAM.
BAHIA LEVE 2,5L SICB



79534-8
ENXADA TRAM.FORJADA
2,0LL SICABO C/B



62651-1
ENXADA TRAM.FORJADA
1,5LL 77250/154C/B



32177-0
ENXADA TRAM.FORJADA
2,5LE 77256/254C/B



32792-1
ENXADA TRAMONTINA FORJADA 2,5LE C/CB



ENXADA TRAMONTINA FORJADA
110023-7 2,5LL 77250 C/CB
32178-8 2,5LL 77250/254C/B



32955-8 ENXADA TRAM.2,5LL C/CABO 77214/754



62263-0 ENXADA TRAM.2,5LL GOIVADA C/CB



ENXADÃO TRAMONTINA
62967-7 2,5LL C/CB 77270/754
32241-5 2,5LL 77270/254 C/B



ENXADA TRAMONTINA NORTE
62049-1 2LE 77222 C/CB
32179-6 2LE 77222/254 C/B
62969-3 2,5L C/CB 77222
62971-5 2,5LE S/C 77222C/B



ENXADA TRAMONTINA SUL
62034-3 1,5LL 77201 C/CB
32585-3 1,5LL 77201/154 C/B



ENXADÃO TRAMONTINA
32243-1 2,5LE 77270/254
32790-5 2,5LE C/CB 77270/754



ESPÁTULA AÇO CABO
PLÁSTICO TRAMONTINA
03377-4 8CM
03378-2 8CM
03382-0 10CM
110455-0 12CM



32182-6
FOICE TRA.LIBERLANDIA
77619/135 C/B



32120-6
FOICE TRAMONTINA
ARRIOZ C/CA 77600/005



32057-9
FOICE TRAMONTINA
ARRIOZ.SERRILH77684/355



32944-4
FOICE TRA.ARROZ.PASTO
C/CA 77682



32935-5
FOICE TRA.ROCA
SPONTA77603/115 C/B



FOICE TRAMONTINA ROÇADEIRA
32181-8 77600/115 C/B
32727-1 77600/115 UN
62033-5 77600/615 C/CB



55844-3 - C/B
122017-7 - UN
PÁ QUADRADA
SICABO N3 TRAMONTINA

MACHADO TRAMONTINA
62082-3 3,5LL LEVE C/CB
32787-5 3,5LL PESA C/CB
62125-0 3,5LL SICB



PÁ BICO C/CABO TRAMONTINA
85786-7 N2
55847-8 N3 RETO
85777-7 N3
75955-4 N4 RETO
85778-5 N4



32148-6
FORCADO SOLDADO
TRAM.1/0.CB MADEIRA



86690-0
PÁ PLÁSTICA C/CABO
75CM TRAMONTINA



PÁ QUADRADA C/CABO
55846-0 N3 RETO
85779-3 N3





TRAMONTINA

LINHA COMPLETA DA TRAMONTINA MULTI



LANÇAMENTO

122042-1
TESOURA PODA
PROFESSORAL32943-6
TESOURA PODA
PLANTA TRAM.78300/00162464-0
TESOURA PODA
PROF. TRAM. 78304/511EN32142-7
COLHEADOR FRUTAS
77819/151 TRAM.08

LANÇAMENTO

122322-7
SERROTE 6 PODA DOBRÁVEL TRAMONTINA UN 78370/01

LANÇAMENTO

122338-5
SERROTE 12 PODA TRAMONTINA
C/CABO UN 78376/0186378-5
SERROTE PODA 13"
PROF. TRAMONTINA15716-3
SACHO 2 PONTAS
C/C 60CM TRAMONTINA32941-0
TESOURA GRAMA 12
TRAMON.78330/12532133-8
TESOURA PODA CB
COMPRIL.78360/505EN15717-1
SACHO CORAÇÃO C/CABO
60CM TRAMONTINA50691-5
EMENDA PLASTMANG
1/2" TRAMONTINA37113-7
ENGATE RAP 1/2
MANG. TRAMONTINA50690-7
BICO TORNEIRA ENGATE
RAP. TRAMONTINA32399-3
TESOURA COLHEITA
FRUTAS TRAMONT.08112535-4
VASSOURA GRAMA PVC C/CABO
22 DENTES TRAMONTINA

32282-4 VASSOURA GRAMA ARAM FX. C/C TRAM. C8

113037-4 VASSOURA GRAMA ARAM FX. C/C TRAM. UN

32272-5 VASSOURA GRAMA ARAM RE. C/C TRAM. C8

113038-4 VASSOURA GRAMA ARAM RE. C/C TRAM. UN

32271-7 VASSOURA GRAMA ARAM RE. S/C TRAM. C8

47690-4
ESGUICHO RETO
PIENG. RAP. TRAMONTINA47663-0
ESGUICHO RETO
PLAST. 1/2 TRAMONTINA

LANÇAMENTO

MANGUEIRA JARDIM TRANÇADA
1/2 TRAMONTINA VERDE112530-4 10M
112532-4 20M
112533-4 30M
112529-6 50M
112531-4 LARANJA 200MMANGUEIRA JARDIM TRANÇADA
1/2 TRAMONTINA VERMELHO

MANGUEIRA ANTITORÇÃO

123695-2 20M

123694-2 30M

LANÇAMENTO

MANGUEIRA JARDIM
TRANÇADA TRAMONTINA
112534-4 - 3/4 50M
50452-1 - 1/2 200M50705-8
SUPPORTE MANGUEIRA
PAREDE CINZA
TRAMONTINA32079-0
CONJ. JARDINAGEM
3 PEÇAS TRAM. EN

FACÕES

TRAMONTINA

FABRICADOS NO BRASIL
OS MAIS AFIADOSFACÃO CACAÍ TRAMONTINA
32745-8 26601/018 C8
32748-4 26601/020 C832294-4
FACÃO CANA CABO CURTO
TRAMONTINA 14 C832654-2
FACÃO CANA CABO LONGO
TRAMONTINA 35CM 15 C862486-1
FACÃO CANA CABO LONGO
TRAMONTINA 13 C832656-9
FACÃO CANA PEITO POMBO
TRAMONTINA 35CM 13 C8FACÃO CANA PATACHO
TRAMONTINA32739-5 26653/010 C8
32747-6 26653/012 C8
32749-2 26653/014 C8FACÃO MATO
TRAMONTINA 26600 C8
32744-1 10
32731-0 12
32742-5 14
32746-9 16
32737-9 18
32743-3 20FACÃO MATO PONTA RETA
26603 C8 TRAMONTINA32736-0 14
32735-2 16
32732-8 18
32730-1 20FACÃO MATO TRAMONTINA
26601 C8
32746-8 18
32741-7 20
32733-6 22FACÃO TERÇADO TRAMONTINA
32738-7 26623/027 C8
32734-4 26623/021 C8

TRAMONTINA

LINHA COMPLETA DA TRAMONTINA MULTI

TRITURADOR FORRAGEIRO 2CV 8V
62428-4 TRAMONTINA 25

2 MARTELOS FIXOS
SAÍDA LATERAL
ACOMPANHA 4 PENEIRAS:
1 - LISA
1 - DE 3MM
1 - DE 5MM
1 - DE 10MM



TRITURADOR FORRAGEIRO 2CV 8V
86611-4 TRAMONTINA 30

6 MARTELOS MÓVEIS
SAÍDA LATERAL
ACOMPANHA 4 PENEIRAS:
1 - LISA
1 - DE 3MM
1 - DE 5MM
1 - DE 10MM



TRITURADOR FORRAGEIRO 2CV 8V
86610-4 TRAMONTINA 40

10 MARTELOS MÓVEIS
SAÍDA LATERAL
ACOMPANHA 4 PENEIRAS:
1 - LISA
1 - DE 3MM
1 - DE 5MM
1 - DE 10MM



APARADOR GRAMA 1000W
62112-9 127V TRAMONTINA
62098-0 220V TRAMONTINA

DIÂMETRO DE CORTE
DE 28CM



32012-9
REFIL APARADOR
GRAMA NYLON TRAM EN

CORTADOR GRAMA 1300W PLAST.
62430-6 127
62431-4 220

RECOLHEDOR RÍGIDO
DIÂMETRO DE CORTE
DE 35CM



97317-3
EXPOSITOR MANGUEIRA
TRAMONTINA (BRINDE)
7190525



110121-4
CARRINHO CONST. CAÇAMBA
PLAST. SSL BC.MAD



85126-4
CARRINHO CONST. C. PLAST.
SSL TRAMONTINA



62894-8
CARRINHO CONST.
CHAPA 24 SOL. AZ. TRAMONTINA
PNEU COM CÂMARA COM
RODA METÁLICA.



85125-6
CARRINHO CONSTRUÇÃO
EXTRA FORTE 65L TRAMONTINA
PNEU COM CÂMARA COM
RODA METÁLICA



110872-6
CARRINHO CONSTRUÇÃO
EXTRA FORTE 65L - PNEU MADIÇO
COM RODA PLÁSTICA





TRAMONTINA

BROCA AÇO RÁPIDO TRAMONTINA

110239-0	01,0MM	C10
110240-8	01,5MM	C10
110270-2	01,6MM-1/16"	C10
110241-8	02,0MM	C10
110271-2	02,0MM-5/64"	C10
110272-2	02,4MM-3/32"	C10
110243-8	02,5MM	C10
110273-2	02,8MM-7/64"	C10
110244-8	03,0MM	C10
110274-2	03,2MM-1/8"	C10
110245-8	03,5MM	C10
110275-2	03,6MM-9/64"	C10
110246-8	04,0MM	C10
110277-2	04,0MM-5/32"	C10
110279-2	04,4MM-11/64"	C10
122230-8	04,4MM-11/64"	C10
110250-6	04,5MM	C10
110697-8	04,5MM	C10
110281-0	04,8MM-3/16"	C10
110253-6	05,0MM	C10
110282-0	05,2MM-13/64"	C10
110699-8	05,2MM-13/64"	C10
110256-6	05,5MM	C10
110698-8	05,5MM	C10
110283-0	05,6MM-7/32"	C10
110700-1	05,6MM-7/32"	C10
110258-6	06,0MM	C10
110291-9	06,0MM-15/64"	C10
110701-1	06,0MM-15/64"	C10
110290-9	06,4MM-1/4	C10
110260-4	06,5MM	C10
110289-0	06,7MM-17/64	C10
110703-1	06,7MM-17/64	C10
110261-4	07,0MM	C10
110288-0	07,1MM-9/32	C10
110264-4	07,5MM	C10
110287-0	07,5MM-19/64"	C10
110286-0	07,9MM-5/16	C10
110242-8	08,0MM	C5
110292-9	08,3MM-21/64	C5
110247-8	08,5MM	C5
110285-0	08,7MM-11/32	C5
110248-8	09,0MM	C5
110284-0	09,2MM-23/64"	C5
110249-8	09,5MM	C5
110280-0	09,5MM-3/8"	C5
110251-6	10,0MM	C5
110252-6	10,5MM	C5
110254-6	11,0MM	C5
110278-2	11,0MM-7/16"	C5
110255-6	11,5MM	C5
110257-6	12,0MM	C5
110259-6	12,5MM	C5
110276-2	12,7MM-1/2"	C5
110231-0	13,0MM	
110704-1	14,0MM	
110235-0	14,30MM-9/16	
110607-4	15,0MM	
110734-6	15,90MM-5/8	
122172-3	16,0MM	

TEM CAMPANHA DE BROCAS TRAMONTINA

BROCA CHATA MADEIRA TRAMONTINA

110229-1	06,3MM-1/4
122405-0	06,3MM-1/4
110226-1	07,9MM-5/16
110225-1	09,5MM-3/8
110222-1	12,7MM-1/2
110227-1	15,8MM-5/8
110224-1	19,0MM-3/4
110228-1	22,2MM-7/8
110223-1	25,4MM-1"



97393-0
EXPOSITOR BROCA
TRAMONTINA
(BRINDE) 71900592



BROCA FIBROCIMENTO/MOURÃO TRAMONTINA

110760-0	6.3MM-1/4X25CM
110899-2	7.1MM-9/32X25CM
110900-6	7.5MM-19/64X28CM
110219-3	7.9MM-5/16X28CM
110759-2	9.5MM-3/8X32CM
110902-6	11.1MM-7/16X36CM
110761-0	12.7MM-1/2X40CM
110903-6	14.3MM-9/16X44CM
110901-6	15.9MM-5/8X48CM



BROCA VÍDEA CONCRETO TRAMONTINA

110262-4	4,0MM TRAC10
110263-4	5,0MM TRAC10
110265-4	6,0MM TRAC10
122231-8	6,0MM TRAC10
110266-4	7,0MM TRAC10
110267-4	8,0MM TRAC10
110702-1	8,0MM TRAC10
110268-4	10,0MM TRAMC5
122229-0	10,0MM TRAMC5
110269-4	12,0MM TRAMC5



TRAMONTINA


LINHA COMPLETA GARIBALDI

CHAVE FENDA TRAMONTINA

- 05899-0 14X10 41500034
 05944-0 14X8 41500032
 05194-2 14X8 41500033
 05045-8 18X4 41500011
 05596-4 18X3 41500012
 05597-2 3/16X4 41500021
 05046-6 3/16X5 41500022
 05036-9 3/16X8 41500023
 05792-7 3/8X10 C6 41500052
 05793-5 3/8X12 C6 41500053
 05794-3 5/16X10 C6 41500054
 05795-1 5/16X8 C6 41500053



- 05604-9 CHAVE PHILLIPS TRAMONTINA 14X4 41505003
 05048-2 CHAVE PHILLIPS TRAMONTINA 14X5 41505001
 05490-2 CHAVE PHILLIPS TRAMONTINA 18X5 41505011
 05049-0 CHAVE PHILLIPS TRAMONTINA 3/16X4 41505021
 05603-0 CHAVE PHILLIPS TRAMONTINA 3/16X8 41505022



- 110686-0 CHAVE COMBINADA 07MM TRAMONTINA EN 411281107
 110685-0 CHAVE COMBINADA 09MM TRAMONTINA EN 411281108
 05413-5 CHAVE COMBINADA 10MM TRAMONTINA EN 411281110
 05415-1 CHAVE COMBINADA 11MM TRAMONTINA EN 411281111
 05416-0 CHAVE COMBINADA 12MM TRAMONTINA EN 411281112
 05417-8 CHAVE COMBINADA 13MM TRAMONTINA EN 411281113
 05418-6 CHAVE COMBINADA 14MM TRAMONTINA EN 411281114
 05419-4 CHAVE COMBINADA 15MM TRAMONTINA EN 411281115
 05586-7 CHAVE COMBINADA 16MM TRAMONTINA EN 411281116
 05582-4 CHAVE COMBINADA 17MM TRAMONTINA EN 411281117
 05583-2 CHAVE COMBINADA 18MM TRAMONTINA EN 411281118
 05589-1 CHAVE COMBINADA 19MM TRAMONTINA EN 411281119
 75005-0 CHAVE COMBINADA 20MM TRAMONTINA EN 41128120
 75006-9 CHAVE COMBINADA 21MM TRAMONTINA EN 41128121
 75007-7 CHAVE COMBINADA 22MM TRAMONTINA EN 41128122
 75008-5 CHAVE COMBINADA 23MM TRAMONTINA EN 41128123
 75009-3 CHAVE COMBINADA 24MM TRAMONTINA EN 41128124
 75010-7 CHAVE COMBINADA 25MM TRAMONTINA EN 41128125
 75011-5 CHAVE COMBINADA 26MM TRAMONTINA EN 41128126
 75012-3 CHAVE COMBINADA 27MM TRAMONTINA EN 41128127
 75013-1 CHAVE COMBINADA 28MM TRAMONTINA EN 41128128
 75014-0 CHAVE COMBINADA 30MM TRAMONTINA EN 41128130
 75015-8 CHAVE COMBINADA 32MM TRAMONTINA EN 41128132



- 05129-2 CHAVE BOCA 10X11MM TRAMONTINA EN 41120103
 05171-3 CHAVE BOCA 12X13MM TRAMONTINA EN 41120104
 05176-4 CHAVE BOCA 14X15MM TRAMONTINA EN 41120105
 05177-2 CHAVE BOCA 16X17MM TRAMONTINA EN 41120106
 05588-3 CHAVE BOCA 18X19MM TRAMONTINA EN 41120107
 05898-9 CHAVE BOCA 20X22MM TRAMONTINA EN 41120108
 05899-7 CHAVE BOCA 21X23MM TRAMONTINA EN 41120109
 75001-8 CHAVE BOCA 24X26MM TRAMONTINA EN 41120110
 75002-6 CHAVE BOCA 25X28MM TRAMONTINA EN 41120111
 75003-4 CHAVE BOCA 27X32MM TRAMONTINA EN 41120112
 75004-2 CHAVE BOCA 30X32MM TRAMONTINA EN 41120113



- 05178-0 CHAVE ESTRIA 10X11MM TRAMONTINA EN
 05179-8 CHAVE ESTRIA 12X13MM TRAMONTINA EN
 05182-0 CHAVE ESTRIA 14X15MM TRAMONTINA EN
 05183-7 CHAVE ESTRIA 16X17MM TRAMONTINA EN
 05595-6 CHAVE ESTRIA 18X19MM TRAMONTINA EN



- 17956-6 CHAVE TESTE TRAM.RE.4100/110 EN 41900/110



- 05412-7
 ALCATE BICO
 TRAMONTINA
 EN 41008/106



- 05408-8
 ALCATE CORTE
 DIAGONAL TRAMONTINA
 EN 41006/106



- 05006-7
 ALCATE PRESSÃO 10"
 TRAMONTINA
 EN 41079/110



- 05336-8
 ALCATE UNIVERSAL
 ISOLADO 8" TRAMONTINA
 EN 41001/108



- 05316-3
 ALCATE UNIVERSAL
 PROFESSIONAL 8"
 TRAMONTINA EN 44000/108



EMBALAGEM DE
 AUTO-SERVIÇO

- 05646-7 CHAVE BIELA TRAMONTINA N 08 IGUAL L EN 42805/108
 05647-5 CHAVE BIELA TRAMONTINA N 09 IGUAL L EN 42805/109
 05319-8 CHAVE BIELA TRAMONTINA N10 IGUAL L EN 42805/110
 05326-0 CHAVE BIELA TRAMONTINA N11 IGUAL L EN 42805/111
 05332-5 CHAVE BIELA TRAMONTINA N12 IGUAL L EN 42805/112
 05333-3 CHAVE BIELA TRAMONTINA N13 IGUAL L EN 42805/113
 05334-1 CHAVE BIELA TRAMONTINA N14 IGUAL L EN 42805/114
 05335-0 CHAVE BIELA TRAMONTINA N15 IGUAL L EN 42805/115
 05338-4 CHAVE BIELA TRAMONTINA N16 IGUAL L EN 42805/116
 05339-2 CHAVE BIELA TRAMONTINA N17 IGUAL L EN 42805/117
 05584-0 CHAVE BIELA TRAMONTINA N18 IGUAL L EN 42805/118
 05585-8 CHAVE BIELA TRAMONTINA N19 IGUAL L EN 42805/119



- 110688-5
 ALCATE BOMBA D'ÁGUA 10"
 TRAMONTINA 41006/110
 EMPUNHADURA ISOLADA 1000W

- 85119-1
 ARCO SERRA FIXO 12"
 TRAMONTINA UN 4330/102



- 85123-0
 NIVEL ALUMINIO
 12" 30CM MAGNE TRAM



- SERROTE TRAMONTINA
 PROFESSIONAL
 05230-2 43240/016
 05146-2 43240/018
 05160-8 43240/020
 05191-8 43240/022
 05206-0 43240/024

MARTELO TRAMONTINA

- 55841-9 185MM
 05247-7 25MM
 05726-6 23MM
 05728-2 25MM
 05730-4 27MM
 55642-4 29MM
 05130-6 34MM



- 62893-0 SERROTE PCCA 12"
 TRAMONTINA C6



- 110194-1
 MARTELO PEDREIRO
 500G FORJADO TRAM



- MARTELO TRAMONTINA
 POLIDO
 05248-5 25MM
 05249-3 27MM

- MARTELO BOLA
 FORJADO TRAMONTINA
 110192-1 300G
 110193-1 500G



- 110195-1
 MACHADINHA CABO
 MADEIRA CUNHA
 TRAMONTINA



- MARRETA OCAS FORJADA
 OTIVA TRAMONTINA
 75373-4 0,5KG
 75374-2 1,0KG
 75375-0 1,5KG
 75376-8 2,0KG



- 05403-8
 TORQUE CARPITEIRO
 TRAMONTINA 41050/108 EN



- 05404-6
 TORQUES ARMADOR
 12" TRAMO.41052 EN



- 110686-4
 TORQUES ARMADOR 12"
 TRAMONTINA 41052 EN



TRAMONTINA

LINHA COMPLETA GARIBALDI



75520-6
CHAVE SOQUETE 1/2" JOGO 22 PEÇAS
TRAMONTINA 43600022

DESCRIÇÃO:
* ENCAIXE 1/2" POLEGADA;
* SOQUETES ESTRIBADOS;
* AÇO CROMADO UNIFADO;
* ACABAMENTO CROMADO

CONTEÚDO:
* SOQUETES ESTRIBADOS ENCAIXE DE 1/2" - 6, 8, 10, 11, 12, 13, 14, 15, 16, 17, 18, 19, 21, 22, 24, 27, 30, 32MM;
* CABO T 10"
* EXTENSÕES - DE 6" E 10"
* CATRACA REVERSÍVEL: 10"
* MALETA PLÁSTICA



110886-4
CAIXA FERRAMENTAS METAL 50X20X30
SANFONADA 5 GAVETAS TRAMONTINA

DESCRIÇÃO:
* ESTRUTURA EM CHAPAS DE AÇO;
* POSSIBILITA O USO DE CADEADO;
* CINCO GAVETAS;
* ALÇAS FIXAS NA PARTE SUPERIOR;
* REBITES REFORÇADOS;
* PINTURA ELETROSTÁTICA/
RESISTENTE À CORROSÃO

05158-6
CHAVE BOCA 8 A 17MM 6 PCS
TRAMONTINA 42001206 JG

CONTEÚDO DO JOGO:
* CHAVES FIXAS: 8X7, 8X9, 10X11, 12X13, 14X15, 16X17MM

05164-0
CHAVE BOCA 6 A 22 MM 8 PCS
TRAMONTINA 42001208 JG

CONTEÚDO DO JOGO:
* CHAVES FIXAS: 6X7, 8X9, 10X11, 12X13, 14X15, 16X17, 18X19, 20X22MM



89146-0
PISTOLA APLICADORA SILICONE
PARA TUBO TRAMONTINA PROFISSIONAL

DESCRIÇÃO:
* CORPO EM CHAPAS DE AÇO ESPECIAL;
* PINTURA ELETROSTÁTICA A PÓ;
* UTILIZADO COM TUBO DE SILICONE DE 9"

ASPIRADOR PÓ HIGIENA BDL TRAMONTINA
92474-9 127V REF: 44983010
92475-9 220V REF: 44983020



75521-4
CHAVE SOQUETE 1/4" JOGO 24 PEÇAS
TRAMONTINA

CONTEÚDO:
* 10 SOQUETES 1/4" - 4, 5, 6, 7, 8, 9, 10, 11, 12, 13MM, 1 CABO T 1/4";
* 1 ADAPTADOR DE 1/4";
* 12 PONTAS:
3 PONTA CHATA: 4, 5, 5, 6, 5MM;
3 PONTA CRUZADA: NR. 1, 2, 3;
3 PONTA HEXAGONAL: 3, 4, 5MM;
3 PONTA TRAFIX: T15, T20, T25



05174-0
JG CHAVE COMBINADA 6A 17 MM
10 PCS TRAMONTINA 42241210

CONTEÚDO DO JOGO:
* CHAVES COMBINADAS: 6, 7, 8, 10, 11, 12, 13, 14, 16, 17MM

05172-1
CHAVE ESTRIA 6 A 22MM 8 PC
TRAMONTINA 42021208 JG

CONTEÚDO DO JOGO:
* CHAVES ESTRIA: 6X7, 6X9, 8X11, 10X13, 14X15, 16X17, 18X19, 20X22MM



75567-2
CHAVE BIELA TRAMONTINA
KIT MOTO 3 PC EN 42805103

CONTEÚDO:
* CHAVES BIELA ESPECIAIS PARA
MOTOCICLETAS: 8, 10, 12MM



05098-0
CHAVE FENDA TRAMONTINA JOGO
8 PEÇAS EN 41516506

CONTEÚDO:
* CHAVE DE FENDA CLIP: 180X;
* CHAVES DE FENDA PONTA CHATA:
316X4", 140X4";
* CHAVES DE FENDA PONTA CRUZADA:
180X", 316X4", 140X4"



110425-6
CHAVE FENDA TRAMONTINA
JG 5 PEÇAS PRO 44130505
AÇO CROMADO UNIFADO

CONTEÚDO:
* CHAVES DE FENDA PONTA CHATA:
30X5, 50X100, 6X125MM;
* CHAVES DE FENDA PONTA CRUZADA:
5X100, 6X150MM

Produtos que dão a maior força
ao homem do campo

TRAPP



DEBULHADOR DE MILHO
DM-50
CÓDIGO 12040-2
2 CV 800W



TRITURADOR ORGÂNICO ELÉTRICO
TO-200
CÓDIGO 116239-7
1,3 CV 800W



TRITURADOR FORRAGEIRO ELÉTRICO
TRF-70
CÓDIGO 116047-7
1,3 CV 800W
7 MARTILHOS MÓVEIS



TRITURADOR FORRAGEIRO ELÉTRICO
TRF-80F
CÓDIGO 110 W: 116043-8
CÓDIGO 220 W: 116044-3
Motor Dinamo 2 CV
7 MARTILHOS MÓVEIS



TRITURADOR FORRAGEIRO ELÉTRICO
TRF-600F
CÓDIGO 116043-1
2 CV 800W
7 MARTILHOS MÓVEIS



TRITURADOR FORRAGEIRO ELÉTRICO
TRF-400
CÓDIGO 116046-0
2 CV 800W
16 MARTILHOS MÓVEIS



TRITURADOR FORRAGEIRO ELÉTRICO
TRF-90
CÓDIGO 116047-8
2 CV 800W
8 MARTILHOS MÓVEIS



TRITURADOR FORRAGEIRO ELÉTRICO
TRF-300
CÓDIGO 118 W: 116048-8
CÓDIGO 220 W: 116049-4
2 CV
10 MARTILHOS MÓVEIS



TRITURADOR FORRAGEIRO ELÉTRICO
TRF-650
CÓDIGO 116050-8
3 CV 220V
20 MARTILHOS MÓVEIS



ENSILADEIRA ELÉTRICA
ES-450
CÓDIGO 110 W: 116040-0
CÓDIGO 220 W: 116041-8
3 CV



TRITURADOR DE PALMA ELÉTRICO
JN-200
CÓDIGO 116051-8
2 CV 800W

NR-12

Máquinas 100% Adequadas

ITENS DE SEGURANÇA:

Proteção de correia

Funil de alimentação prolongado

Botão de emergência com bloqueio de religamento



COLLINS®

Qualidade e confiança
DESDE 1826



■ BIT PONTA DUPLA PHIL/PH2

Códigos:
122560-0 PH2 PONTA DUPLA PHIL
100MM CX 10UNID
122561-8 PH2 PONTA DUPLA PHIL
100MM CX 02UNID
122558-8 PH2 PONTA DUPLA PHIL
50MM CX 10UNID

■ BIT PONTA PHIL/PH2

Código:
122559-6 PH2 PONTA UNICA PHIL
25MM CX 20UNID



■ FOICE COLLINS ARROZ
SERRILHADA

Código: 122557-0

■ MACHADO COLLINS 3,5 LB
FORJADO C/CABO

Código: 122556-1



■ FACÃO PARA MATO LÂMINA RETA

Códigos: 10": 113006-0 | 12": 113007-0 |
14": 113008-0 | 16": 113009-0 | 18": 113010-8 |
20": 113011-8



■ FACÃO PARA MATO LÂMINA LARGA

Código: 18": 113012-8



■ BROCA PARA MOTOSERRA

Códigos: 3/8": 110367-1 | 7/16": 110368-1 |
1/2": 110369-1 | 5/8": 110370-0



■ BROCA FIBROCIMENTO E MOURÃO

Códigos:
110371-0: 1/4" (6,4MM) x 250MM
110372-0: 3/8" (9,6MM) x 320MM



■ LÂMINA ROCAD 350X1,7MM 2PT
AÇO MANGANÊS

Códigos:
122362-3 FURO 20MM
122360-7 FURO 25,4MM (1")



■ COLHER PEDREIRO CANTO REDONDO

Códigos: 8": 110496-3 | 9": 110497-3 | 10":
110498-3

■ COLHER PEDREIRO CANTO VIVO

Códigos: 8": 110499-3 | 9": 110500-7 | 10":
110501-7



■ CHIBANCA COLLINS C/CB 4LB - FORJADO

Código: 122363-1



■ ALVIÃO COM CABO 4LB - FORJADO

Código: 122359-3



■ PICARETA PONTA E PÁ COM CABO -
FORJADO

Código: 122358-5



■ MACHADO 3,0 LB FORJADO COM CABO

Código: 122361-5

O VERDADEIRO 3 LISTRAS!



Corneta
Ferramentas



CANIVETE CORNETA 7"
COD. 68329-9 TIPO, PICA FUMO
68213-6 RECARTEILHADO



TESOURA PODA FORJADA 8 1/2"
COD. 32518-0



FACÃO MATO MADEIRA EMBALADO

COD.	TAM.
62494-2	14"
62482-9	16"
62483-7	18"



FACÃO MATO EMBALADO

COD.	TAM.
62504-3	10"
32511-2	12"
32512-0	14"
32515-5	16"
32516-3	18"
32517-1	20"



TESOURA COLHEITA/ RALHEIO 6"
COD. 062981-2



ALICATE FAZENDEIRO
COD. 75178-2



TESOURA TAPECEIRO ALF CRINA
COD. 68267-5 TIPO. 10"
68268-3 12"



TESOURA AVILAÇÃO 10"
COD. 62984-7 TIPO, DIREITO
62982-0 RETO
62983-9 ESQUERDO

TESOURA GRAMA FORJADA 12"
COD. 122351-8



TESOURA PODA JAPONESA BERG
COD. 120187-9



TORQUES ARMADOR BERG
COD. 55080-9 TAM. 10"
55079-5 12"
75682-2 14"

TORQUES ARMADOR 12"
COD. 55083-3



TESOURA PARA TOSQUIAR
COD. 75179-0



ALICATE BALANCEADOR
COD. 18728-3 TIPO, DIREITO
18726-7 ESQUERDO

101136-3
PLANTADERA ADUBADEIRA
ZNC. PG KRUPP 13AZ CAIXA C8



101138-3
PLANTADERA ADUBADEIRA
MAD KRUPP 55AZ C4 CAIXA



PLANTADERA PERNA
GRILLO KRUPP
101138-3 - 113 C8 CAIXA
101137-3 - 13 C8 CAIXA

13 - Ponteira 7,4cm



* Plantio direto,
ponteira alta
e estreita.





NOVIDADES

novidades



COD: 130160 - 8

**LÂMINA ROÇADEIRA 350X1,75X20
2 PONTAS HM**



COD: 130158 - 0

**LÂMINA ROÇADEIRA 350X2,0X20
2 PONTAS HM**



COD: 130157 - 0

**LÂMINA ROÇADEIRA 350X1,75X25
2 PONTAS HM**



COD: 130159 - 0

**LÂMINA ROÇADEIRA 350X2,0X25
2 PONTAS HM**



Lâmina 2.0mm

Código	Tamanho	Furo
62656-2	350mm	25,4mm
62655-4	350mm	20mm
110924-2	400mm	25,4mm
110923-2	400mm	20mm



Lâmina 2.7mm

Código	Tamanho	Furo
62764-0	350mm	25,4mm
62765-8	350mm	20mm
110922-2	400mm	25,4mm
110921-2	400mm	20mm



Lâmina 1.75mm

Código	Tamanho	Furo
85018-7	350mm	25,4mm
112621-3	350mm	20mm
110673-1	400mm	25,4mm
110871-6	400mm	20mm

SERRA CIRCULAR AFIACO COM DENTES REMOVÍVEIS



Código	122158-7
14 DENTES	FURO 20
Código	85019-5
14 DENTES	FURO 1



LIMITADOR MACIÇO

Código	Furo: 14 mm
22355-7	C/5 UNIDADES



FIO DE NYLON

Código	85625-8
Quadrado	
3mm x 3mm	
Laranja	

BOTIMETAL

LANÇAMENTO

RASPADOR DE CANA MANUAL B04R
130740S



LANÇAMENTO

RASPADOR DE CANA MANUAL B02R
130740T



LANÇAMENTO

ENGENHO DE CANA 2 MOEDAS
130800S B30



LANÇAMENTO

FLAMBADOR A GÁS 2 BOCAS
112000-0



ENGENHO PARA CANA B50
130810S



LANÇAMENTO

FLAMBADOR A GÁS 9 BOCAS
102000-0



SERRA FITA BANC INOX M0609 BOTINI
130310S



SERRA FITA BANC INOX LAM 1,54M BOTI
130310S



MAQUINAS CID

TRITURADORES FORRAGEIROS

CID 125 L
CÓDIGO 62770-4
7HP - GASOLINA
2 MARTELOS FIXOS



CID 125 LHM
CÓDIGO 112412-0
1,8 cv - 220v
10 MARTELOS MÓVEIS




CID 125 LM
CÓDIGO 32514-7
3,0 cv - 220v
10 MARTELOS MÓVEIS



CID 125 LOM
CÓDIGO 32513-0
2,8 cv - Bivolt
10 MARTELOS MÓVEIS



CID 125 L
CÓDIGO 32615-1
3,0 cv - 220v
3 MARTELOS FIXOS



CID 125 LD
CÓDIGO 62059-0
2,0 cv - Bivolt
2 MARTELOS FIXOS



KIT C/3 PENEIRAS P/ TRITURADOR

CÓDIGOS
62407-1 P/ CID 105
62408-0 P/ CID 125
62406-3 P/ CID 75



FAÇA P/ TRITURADOR
CÓDIGO - 75981-3



CID 75 LD
CID 75: 62060-2
1,5 cv - Bivolt
CID 75 LD: 112399-0
2,0 cv - Bivolt
2 MARTELOS FIXOS

CARRINHO DE MÃO

90 LITROS
CÓDIGO 05796-3
CAÇAMBA RESISTENTE
CHASSI ZINCADO



VERICA 190 L

190 LITROS
CÓDIGO 05658-8
CAÇAMBA RESISTENTE
CHASSI ZINCADO



CID 400 PRO MAIS

400 LITROS - 2,0cv Bivolt
CÓDIGO 133595-0
ISOLAMENTO ANTI-CHOQUE
MENOR CUSTO DE MANUTENÇÃO
MENOR ESFORÇO NO MANUSEIO



Tecnyl

TELA GALINEIRO 2
PLÁSTICO TECNYL
123117-0 1,0X50M
123118-0 1,5X50M



TELA PINTERO 1
PLÁSTICO TECNYL
123122-0 1,0X50M
123123-0 1,5X50M



TELA VVERO 10
PLÁSTICO TECNYL
123120-0 1,0X50M
123121-0 1,5X50M



yamaha

130196-1
FUZZERIZADOR 16L
ELÉTRICO COSAL
YAMAHA BIVOLT



37423-7
BOMBA PISTÃO
FPUZZERIZADOR
AGRÍCOLA HS 30



37424-7
BOMBA PISTÃO
FPUZZERIZADOR
AGRÍCOLA HS 22



37536-2
BOMBA PISTÃO
FPUZZERIZADOR AGRÍCOLA
MOTOR GASOLINA



Imagens ilustrativas. A CID Produtos reserva o direito de alterar quaisquer informações bem como descontinuar os produtos sem prévio aviso. Cod. 2507-3006 - Rev. 02/05/2024



acesse
por aqui

Bellotto
Uberlândia
Desde 1935



FORJADAS



DUPLA REGULAGEM

62423-3
Cavadeira Reta 12cm Tubo

FORJADAS



Brudden
INDÚSTRIA BRASILEIRA

PULVERIZADOR ELÉTRICO
20 L - SS20B

Cód.: 01914-0



- Bateria recarregável 12V 8.A. duração de até 50h
- Opção de bombeamento manual
- Lança telescópica com regulagem de tamanho de até 90cm

LINHA BRUDDEN

<p>K-430</p> <p>Cód.: 62723-2</p>	<p>P-1500</p> <p>Cód.: 01130-4</p>	<p>PRACTICAL 1,5L</p> <p>Cód.: 01405-2</p>	<p>PRACTICAL 5L</p> <p>Cód.: 01406-0</p>
<p>SS GII - 5L</p> <p>Cód.: 01798-1</p>	<p>D.A.S GII - 5L</p> <p>Cód.: 01129-0</p>	<p>P-5000</p> <p>Cód.: 01613-6</p>	<p>S-12</p> <p>Cód.: 01062-6</p>

Escolher
Atlantis é
priorizar a
qualidade,
a potência e
a durabilidade.



NOVA
EMBALAGEM
DAS BOMBAS
ATLANTIS

LINHA FIO DE ALUMÍNIO

atlantis

Mais fundo
para ir mais longe

@atlantis.bombas.submersas

PLANALTO

Bombas Submersas

Pensou em Bombas Submersas?
Pensou Planalto!



P 2000

Cód.: 81559-4 / 127V
Cód.: 81560-8 / 220V



TB 800

Cód.: 81555-1 / 127V
Cód.: 81556-0 / 220V



PB 650

Cód.: 81553-5 / 127V
Cód.: 81554-3 / 220V



PA 900

Cód.: 81557-8 / 127V
Cód.: 81558-6 / 220V

Desde 1983 produzindo as melhores Bombas Submersas.

BOMBAS LIDER

QUALIDADE E TECNOLOGIA



BAIXO CONSUMO DE ENERGIA



POÇO DE 1" POÇO DE 3/4" POÇO DE 1" POÇO DE 3/4"

- MANUTENÇÃO REDUZIDA E GARANTIA QUE VOCÊ PRECISA.
- UTILIZADA PARA TRANSFERÊNCIA DE ÁGUA EM POÇOS, CISTERNAS OU RIOS.
- FÁCEIS DE INSTALAR E OPERAR ATINGINDO GRANDES ELEVações.



altri



BOMBA SUB POÇO
ALTRI 220V
94934-5 3" 1/2CV
94935-5 3" 1/2CV

CONDIÇÕES DE FUNCIONAMENTO:

Temperatura Máxima de Trabalho + 35°C
Taxa Máxima de Arrec. 30 g/h
Limite de pH 6 a 9
Submersão máx. 60m

MOTOR:

Motor Relutância
Corpo Externo: Aço Inox AISI304/AISI316
Rolamento NSK
Monofásico 110V/127V/220V/60Hz 2 polos
Tensões 3F 220V/380V/60Hz 2 polos
Acoplamento Padrão NEMA
Tampa Superior: Aço Inox/Latão/Ferro Fundido/Nylon
Bola em Aço Inox AISI 304
Módulo com Refrigeração Interna a Óleo de semente de algodão

BOMBAS:

Rotor de Fluxo Radial em Poliacetal e Difusor em Poliacetona
Corpo Externo: Aço Inoxidável AISI304/AISI316
Eixo: Aço Inoxidável AISI304
Bocal Superior: Latão/Aço Inoxidável/Ferro Fundido/Nylon
Corpo de Sução: Latão/Aço Inoxidável/Ferro Fundido/Nylon
Mancal Superior e Inferior

RETOBOBINA:

Diâmetro Ø 75mm
Classe de Isolamento B
Tolerância de curva de acordo com ISO 2545

GARANTIA:

12 Meses

Há três décadas
produzindo qualidade!

Linha Tradicional

80A / Sapucaia

(1 ano de garantia)

127V: 17357-8 | 127V: 17658-8
220V: 17354-4 | 220V: 17655-4

Linha Turbo

1500 | 2000

127V: 17316-8 | 127V: 17617-7
220V: 17314-4 | 220V: 17613-3

Linha Fire

750 | 850 | 950

127V: 67708-8 | 127V: 74579-8 | 127V: 67710-8
220V: 67709-4 | 220V: 74580-8 | 220V: 67711-4

Linha Top Line

800 | 900

(compatível chave bola)

127V: 121885-8 | 127V: 121888-8
220V: 121887-4 | 220V: 121889-4

Acessórios

Chave Bola 25A

7788-2

Rayma
BOMBAS

100% dos
produtos
testados.

Única marca
nacional com
fabricação
100% própria!

Parafusos
em inox.

Fácil
instalação.



2
ANOS DE
GARANTIA

araújo
IRRIGAÇÃO

42104-2
ASPERSOR IRRIGAÇÃO
METAL 1/2X1M ARAUJO

42106-2
ASPERSOR IRRIGAÇÃO
METAL 1/2X 50CM ARAUJO

10141-0
ASPERSOR IRRIGAÇÃO
HI 100 1/2 X 100CM EN

42105-2
ASPERSOR IRRIGAÇÃO
METAL 1/2X 25CM ARAUJO

10143-5
ASPERSOR IRRIGAÇÃO
HI 50 1/2 X 090CM EN

10142-7
ASPERSOR IRRIGAÇÃO
HI 1/2 X 025CM EN



FORTE CABOS

QUALIDADE É O NOSSO FORTE

120940-4
CABO ENXADA 1,5M TORNEADO
FORTE CABOS 08



120939-6
CABO PÁ/FOICE TORNEADO
FORTE CABOS 1,2 08



120937-6
CABO PICARETA TORNEADO
95CM FORTE CABOS 08



122076-6
CABO ANCHINHO/RASTELO
FORTE CABO 1,5M 08



122077-6
CABO ENXADA/ENXADÃO
FORTE CABO 1,2M 08



122079-6
CABO MACHADO TORNEADO
95CM FORTE CABO 08



130012-0
CABO PÁ/FOICE TORNEADO
1,5M FORTE CABOS 08



122076-6
CABO MARTELO COMUM
35CM FORTE CABO 08



ADUBADEIRA
OMEGA
DZ SAÍDAS
32475-2

PLANTADEIRA
MARILIA
CONJUGADA
32297-7



PLANTADEIRA
MARILIA
SIMPLES
32238-5



RASTELO
PARA CAFÉ
32025-0



FORCADO
CURVO 1/2"
32247-4



FORCADO
RETO 1/2"
32246-6



FORCADO
PARA CARVÃO
32287-3

CADIOLI
TRADIÇÃO QUE SE MANTÉM

SOLUÇÕES EM SEMENTES DE PASTAGENS

PontoAlto
SOLUÇÕES EM PASTAGENS

Na linha **PODIUM** o acabamento com uma fina camada de grafite garante a aderência dos aditivos e fluidez do equipamento no momento da semeadura.

Origem ATMO-0
BRACHIARIA RUZIZIENSIS CV. RUZIZIENSIS PODIUM: Resistência à Cigarreira Baixa, resistência média a seca, resistência média a frio, recomendação de plantio de 8 kg por hectare e profundidade média de plantio de 3cm, teor de proteína média de 17%, para solo com fertilidade média, digestibilidade alta, palatabilidade alta, produtividade média por hectare ao ano de 23.000kg, massa seca por hectare ao ano média de 13.000kg, altura média de 60 cm. Indicado para irrigação Lavagem Facultativa (ILF), cobertura de solo após colheita da soja, integração lavoura de milho com pastagem, indicado para gado de corte, gado de leite, equinos, suínos e caprinos.

A linha **COLDEN** conta com um revestimento que uniformiza e preserva a integridade física das sementes, evitando quebra durante o plantio.

Origem ATMO-0
BRACHIARIA BRIZANTHA CV. MABANDU GOLDEN: Resistência à Cigarreira Alta, resistência média a seca, resistência média a frio, recomendação de plantio de 12 kg por hectare e profundidade média de plantio de 3 cm, teor de proteína média de 10%, para solo com fertilidade média, digestibilidade alta, palatabilidade alta, produtividade média por hectare ao ano de 23.000 kg, massa seca por hectare ao ano média de 13.000 kg, altura média de 125 cm. Indicado para gado de corte.

Origem ATMO-0
BRACHIARIA DECUMBENS CV. BASILISK GOLDEN: Resistência à Cigarreira Baixa, resistência à seca alta, resistência média a frio, recomendação de plantio de 10 kg por hectare e profundidade média de plantio de 1,5 cm, teor de proteína média de 15%, para solo com fertilidade baixa, digestibilidade média, palatabilidade média, produtividade média por hectare ao ano de 18.000 kg, massa seca por hectare ao ano média de 9.000 kg, altura média de 45cm. Indicado para gado de corte.

Origem ATMO-0
PANICUM MAXIMUM CV. MOMBACA GOLDEN: Resistência à Cigarreira Alta, resistência à seca baixa, resistência média a frio, recomendação de plantio de 10 kg por hectare e profundidade média de plantio de 15cm, teor de proteína média de 12%, para solo com fertilidade alta, digestibilidade média, palatabilidade média, produtividade média por hectare ao ano de 49.000 kg, massa seca por hectare ao ano média de 21.000 kg, altura média de 173 cm. Indicado também para alagadiço. Indicado para gado de corte, gado de leite e equinos.

Origem ATMO-0
PANICUM MAXIMUM CV. MASSAI GOLDEN: Resistência à Cigarreira Alta, resistência média a seca, resistência média a frio, recomendação de plantio de 10 kg por hectare e profundidade média de plantio de 15cm, teor de proteína média de 20%, para solo com fertilidade média, digestibilidade média, palatabilidade média, produtividade média por hectare ao ano de 32.000 kg, massa seca por hectare ao ano média de 18.000 kg, altura média de 70 cm. Indicado para gado de corte, gado de leite, equinos, suínos e caprinos.

Origem ATMO-0
PANICUM MAXIMUM CV. ZURI GOLDEN: Resistência à Cigarreira Alta, resistência à seca baixa, resistência ao frio alta, recomendação de plantio de 10 kg por hectare e profundidade média de plantio de 15cm, teor de proteína média de 19%, para solo com fertilidade alta, digestibilidade alta, palatabilidade alta, produtividade média por hectare ao ano de 47.000 kg, massa seca por hectare ao ano média de 26.000 kg, altura média de 176 cm. Indicado também para alagadiço. Indicado para gado de corte, gado de leite e equinos.

SEMENTES DE PASTAGEM

INCRUSTADAS

SEMENTE PASTAGEM
10KG BRACHIÁRIA
MARANDÚ
INCRUSTADA
01946-5

SEMENTE PASTAGEM
10KG BRACHIÁRIA
RUZIZIENSIS
INCRUSTADA
133024-1

SEMENTE PASTAGEM
10KG MOMBAÇA
INCRUSTADA
01948-5

SEMENTE PASTAGEM
10KG MASSAI
INCRUSTADA
133025-0

SEMENTES
DATERRA
E PLANTAS E CARIÓTIPO
COD.: 241661

CONVENCIONAIS

SEMENTE PASTAGEM
10KG BRACHIÁRIA
MARANDÚ
CONVENCIONAL
01949-5

SEMENTE PASTAGEM
10KG MOMBAÇA
CONVENCIONAL
01947-5



SEMENTES INCRUSTADAS TRATADAS
ENRAIZADOR • FUNGICIDA • INSETICIDA



O REGADOR MAIS VENDIDO DO BRASIL

REGADOR PLÁSTICO
1,5L TOPGARDEN
VERDE C6
Código: 133624-0



REGADOR PLÁSTICO
1,5L TOPGARDEN
ROSA C6
Código: 133625-0

VASO XAXIM COCO
CUJA 30X52CM
SUSPENSO C6
Código: 133525-3

VASO XAXIM COCO
CUJA 25X50CM
SUSPENSO C6
Código: 133524-3



Essenciais que dão vida e decoram seu jardim:

- Regador com bico fino para precisão e chuveiro para rega delicada.
- Cachepô suspenso feito de fibra de coco prensada e armado de ferro.



Enxadas e ferramentas Tem que ser

62872-3 ENXADA ALPE 2,5 LIT. SERVENTE O.G.A.S.O.

62973-1 ENXADA ALPE 2,5 LIT. SERVENTE

62877-8
ENXADA DUAS CARAS
2,5LIT. GOMADA O.S.

32602-0
RODO TERREIRO
ALPE 45CM C6 CX

32299-7
CAVATEIRA ART. C6
CANO MACHA C2

32578-1
ENXADA NUNDA
2,5LIT. GOMADA C6 CX

32236-9
ENXADA ALPE SERVENTE
2,5LIT. C6 CX

32797-3
ENXADA ALPE 2,5LIT.
GOMADA C6 CX



LukPlast

Sacos para mudas



Códigos	Produtos
09907-7	Sacos para mudas 08 x 15" cm
09909-0	Sacos para mudas 09 x 18" cm
09910-4	Sacos para mudas 10 x 18" cm
09993-8	Sacos para mudas 10 x 20" cm
09154-5	Sacos para mudas 15 x 25" cm
09911-2	Sacos para mudas 15 x 28" cm
09155-3	Sacos para mudas 18 x 24" cm

Sacos para silagem



Códigos	Produtos
09907-4	Sacos para silagem 63 x 125 cm
84107-7	Sacos para silagem 52 x 110 cm

Sacos para silagem, terra, estercos, areia e outros produtos pesados.
Com preta e espessura 200 micras.



* Consultar na descrição do produto, altura útil, diâmetro, material e quantidade.
Com preta e espessura 50 micras.

Metalosa

55612-2
BALDE PARA
ORDENHA DE
INOX RETO 09L
GRADUADO

73342-4
BALDE PARA
ORDENHA DE
INOX OVAL 13L
GRADUADO

05619-7
BALDE PARA
ORDENHA DE
INOX RETO 13L
GRADUADO

73343-2
BALDE PARA
ORDENHA DE
INOX OVAL 15L
GRADUADO

05622-7
BALDE PARA
ORDENHA DE
INOX RETO 15L
GRADUADO

73564-8
BALDE PARA
ORDENHA DE
INOX RETO 15L
COM BICO C5



Mac Loren

47

ANOS DE TRADIÇÃO

CATÁLOGO DE PRODUTOS



ALMOTOLIA BICO FLEXÍVEL 400ML CP 10025-3



ESGUICHO REVOLVER COM CRIVO CP 47024-6



PULVERIZADOR PNEUMÁTICO AR DIRETO CP 0889-1



APARELHO MANUAL PARA PULVERIZAÇÃO CP 01066-3

123

ALGARISMO RESIDENCIAL CAIXA COM 10 (0 AO 9) CP 34855-1

123

ALGARISMO RESIDENCIAL INDIVIDUAL
0 37066-7 8 37073-3
1 37068-7 8 37067-7
2 37069-7 7 37071-3
3 37040-3 8 37070-3
4 37073-3 8 37069-3



VÁLVULA PARA FUNDO DE POÇO CP 2603-1 (P)
CP 2603-2 (L/P)



ESGUICHO PLÁSTICO COM GATILHO 1/2 E03 CP 10024-2



ESGUICHO BICO RETO CP 10027-7



ESGUICHO PLÁSTICO COM GATILHO 1/2 E200 CP 10023-4



PISTOLA DE PINTURA AR DIRETO CP 12493-0



ENGATE RÁPIDO PARA MANGUEIRA 1/2" CP 47023-3



EMENDA PARA MANGUEIRA 1/2" CP 47025-7



UNIÃO INTERNA
#1" CP 19040-0
#1 1/2" CP 14023-0
#3/4" CP 24022-2
#1 1/4" CP 19048-0
#1 1/2" CP 19049-0
#2" CP 19050-4



ADAPTADOR INTERNO
#1" CP 19053-7
#1 1/2" CP 10758-4
#3/4" CP 10759-4
#1 1/4" CP 19052-9
#1 1/2" CP 19053-9
#2" CP 19054-9



JOELHO DUPLA CP 10759-4 (P)
CP 10759-4 (L/P)



MICRO ASPERSOR COM HASTE CP 40024-7



MICRO N° 3 CP 40025-5



ASPERSOR ANTURBO CP 40019-0



ASPERSOR ANTURBO CURTO CP 40026-2



ASPERSOR CRISÂNTEMO CP 40014-4



ASPERSOR CRISÂNTEMO BASE LONGA CP 40023-8



ASPERSOR AGRÍCOLA CP 40020-4

INDÚSTRIA BRASILEIRA

JAK CHAPÉUS

18630-9 CHAPÉU PALHA BRASIL PMG R028



18631-7 CHAPÉU PALHA CAPACETE TAMANHO ÚNICO R105



18632-5 CHAPÉU PALHA ROCEIRO TAMANHO ÚNICO R24



109695-0 CHAPÉU PALHA DUPLA PANAMA P M G



109692-0 CHAPÉU PALHA DUPLA DALLAS P M G



109693-0 CHAPÉU PALHA VIROLADO TAMANHO ÚNICO



109694-0 CHAPÉU PALHA SIMPLES ORLADO TAMANHO ÚNICO



109697-0 CHAPÉU PALHA DUPLA ORLADO TAMANHO ÚNICO





Soluções plásticas inteligentes

TECHAGRO

Conheça nossas linhas agrícolas



TechSilo

Produzidas no mais moderno processo de co-extrusão disponível no mercado: a tecnologia multicamadas. Protege e veda sua silagem contra gases externos. Além de controlar a temperatura interna e reduzir a passagem de raios UV.

84433-0 LONA PT/BC AGRI 4X100R120 40K AZUL PVT50BLV120CJHS
84432-2 LONA PT/BC AGRI 6X100R120 60K AZUL PVT50BLV120CJH7
84425-0 LONA PT/BC AGRI 8X 50R150 50K AZUL PVT50BLV120CJH8
84424-1 LONA PT/BC AGRI 8X100R150 90K AZUL PVT50BLV120CJH6
84427-6 LONA PT/BC AGRI 12X 50R200 70K AZUL PVT50BLV120CJH4
84426-8 LONA PT/BC AGRI 12X 50R200 90K AZUL PVT50BLV120CJH0
84428-4 LONA PT/BC AGRI 14X 50R150 80K AZUL PVT50BLV120CJ5H
84429-2 LONA PT/BC AGRI 16X 50R100 100K AZUL PVT50BLV120CJGK
84430-6 LONA PT/BC AGRI 18X 50R120 110K AZUL PVT50BLV120CJGL
84431-4 LONA PT/BC AGRI 20X 50R120 122K AZUL PVT50BLV120CJGM



TechCover

Lona mulching produzido com a tecnologia multicamadas e com resinas de alto desempenho, garantindo excelente resistência mecânica mesmo em baixas espessuras. Cobre o solo do seu canteiro protegendo a cultura contra plantas invasoras e gera economia com irrigações e adubações.

84452-7 LONA MULCHING PRETO 1,2X500X18X11K5 PVTVCBLV120CQXT
84453-5 LONA MULCHING PRETO 1,4X500X18X15K5 PVTVCBLV120CQY2
84449-7 LONA MULCHING PT/BRANCO 1,2X500X22X17K5 PVTCHBLV120CQY4
84450-0 LONA MULCHING PT/BRANCO 1,4X500X22X20K5 PVTCHBLV120CQY5
84452-9 LONA MULCHING PT/BRANCO 1,6X500X22X23K5 PVTCHBLV120CQKZ
84448-9 LONA MULCHING PT/PRATA 1,2X500X22X15K5 PVTVCBLV120CQY0
84447-0 LONA MULCHING PT/PRATA 1,4X500X22X21K5 PVTVCBLV120CQY3



TechLux

Linha completa de filmes para estufa para aumentar a qualidade, produtividade e rentabilidade do seu cultivo. Filme Transparente, Difusor e Leitoso que garante maior transmissão, difusão ou bloqueio da radiação solar.

84293-8 FILME AGRILESTUF 4X105 AZPACK 41KG PVFIABDV120BDWJ
84289-0 FILME AGRILESTUF 4X105 AZPACK 62KG PVFIABDV120BDWV
84292-8 FILME AGRILESTUF 6X105 AZPACK 62KG PVFIABDV120BDWX
84288-0 FILME AGRILESTUF 6X105 AZPACK 91KG PVFIABDV120BDWY
84293-8 FILME AGRILESTUF 8X105 AZPACK 82KG PVFIABDV120BDX0
84444-6 FILME AGRILESTUF 8X105X150AZPA120KG PVFIABD120BDX2
84290-8 FILME AGRILESTUF 10X 60 AZPACK 87KG PVFIABDV120BDX6
84287-0 FILME AGRILESTUF 12X 60 AZPACK 83KG PVFIABDV120BDX8
84445-4 FILME AGRILESTUF 12X 60X200X122 AZULPACK PVFIABD120BDFU



SOMOS UMA DAS MAIORES FABRICANTES DO BRASIL E DA AMÉRICA LATINA.



SENTINELA 25 ANOS

17907-3
ELETROFICADOR DE
CERCAS 30KM LUZ EVA
(bateria automática)
E BATERIA 12V



57851-7
ELETROFICADOR
DE CERCA 30KM
BIVOLT SENTINELA



Consulte
nosso
preço!

CARREGADOR BATERIA
12V SENTINELA UN
63837-4 SA5
63834-0 S10
63835-8 SA20



ELETROFICADOR CERCA
SENTINELA UN
74823-1 50KM BV
74822-3 100KM BV
74824-0 150KM BV



DEOPACK
SOLUÇÃO EM EMBALAGENS

84275-1
SACO DE SILAGEM 51X110X200
PRETO SILO DO BOM C50



84276-1
SACO DE SILAGEM 51X110X200
BRANCO SILO DO BOM C50



CONHEÇA NOSSA LINHA DE PRODUTOS

CORDOALHA GALVANIZADA 3 FIOS

5/32 (4,00mm):

CÓD.: 84262-3

Ref. Carga Mínima de ruptura:
SM 600 KGF - 250 MTS

1/4 (6,40mm):

CÓD.: 84263-3

Ref. Carga Mínima de ruptura:
SM 1400 KGF - 250 MTS



CORDOALHA GALVANIZADA 7 FIOS

3/16 (4,80mm):

CÓD.: 84264-3

Ref. carga mínima de ruptura:
SM 800 KGF - 250 MTS

1/4 (6,40mm):

CÓD.: 84125-3

Ref. Carga Mínima de ruptura:
SM 1430 KGF - 250 MTS

5/16 (8,00mm):

CÓD.: 84265-3

Ref. Carga Mínima de ruptura:
SM 2430 KGF - 250 MTS

3/8 (9,50mm):

CÓD.: 84266-3

Ref. Carga Mínima de ruptura:
SM 3160 KGF - 200 MTS



130974-9

ISOLADOR CERCA ELÉTRICA
CASTANHA FAZENDEIRO C50



111716-6

ELETRIFICADOR CERCA PET FAZENDEIRO



130043-4

ISOLADOR CERCA ELÉTRICA
GANCHO FAZENDEIRO C50



130046-4

ISOLADOR CERCA ELÉTRICA
TIPO W FAZENDEIRO C50



ISOLADOR CERCA ELÉTRICA
CA ROLDANA

130043-4 - 30MM C50
130073-9 - 30MM C50



42948-4 - 25 CM 6 JATOS


42947-4 - 50 CM 6 JATOS

42979-4 - 50 CM 8 JATOS COD

42980-8 - 1 METRO 8 JATOS COD



ASPERSOR GRB IRRIGAÇÃO
RAIO DE ALCANCE 6 METROS, VAZÃO 650 LH
ENTRADA DA MANGUEIRA 1/2 E 3/4
ESGUICHO EM METAL, TUBO PVC RÍGIDO,
PONTEIRA EM DURO ALUMÍNIO.



62245-1
CABO ISOLADOR
SUBTERRÂNEO
PRETO 50M



17182-4

TUBO ISOLADOR
FAÇA ELETRIFICADOR
7/16 25M



32505-8

ISOLADOR CERCA
ELÉTRICA GANCHO
WANGONESE C50



32507-4

ISOLADOR CERCA
ELÉTRICA TIPO
WANGONESE C50



32508-2

ISOLADOR CERCA
ELÉTRICA ROLDANA
WANGONESE



32413-2

ISOLADOR CERCA
ELÉTRICA CASTANHA
PEQUENA C50



62244-3

ISOLADOR CERCA
ELÉTRICA CASTANHA
MÉDIA C50



32506-6

ISOLADOR CERCA
ELÉTRICA VERGALHÃO
WANGONESE C50



32910-0

MANOPLA PORTERA
CERCA ELÉTRICA C50



REMAR

15132-7
Lamparina folha
No2 - DZ



15385-0
Fogareiro álcool
C/6 - PT



Consulte
nossas
preços!



Filmes agrícolas

para impulsionar sua produção



Variedade de medidas

Alta Proteção Anti-UV

Dupla Face multicamadas

Versatilidade de aplicações

*Consulte medidas disponíveis.

LONAX

Protege muito mais.



9001



ACESSE NOSSOS
CANAIS OFICIAIS
PELO QR CODE

REVELAMOS

A solução para LUCRAR MAI\$!



COMPRA cordas e fibras do MAIOR fabricante
no MAIOR atacadista do Brasil, garantindo
o MELHOR custo-benefício para o seu negócio!

[112018-1] ADITIVO P/CONCRETO FIBREX 20MMX200G PT
[120022-2] ADITIVO P/CONCRETO FIBREX 20MMX600G PT
[84230-9] CORDA SED.ART. SINALIZA 12MM 105M ARTPL
[84356-2] CORDA SED.ART.CHATA 20MM 120M CR
[09818-3] CORDA SED.ART.COLORIDA 6MM 20M
[09819-1] CORDA SED.ART.COLORIDA 6MM 30M
[09599-0] CORDA SED.ART.COLORIDA 6MM 150M
[09821-3] CORDA SED.ART.COLORIDA 8MM 20M

[09813-2] CORDA SED.ART.COLORIDA 8MM 30M
[09815-9] CORDA SED.ART.COLORIDA10MM 20M
[09820-5] CORDA SED.ART.COLORIDA10MM 30M
[46374-4] CORDA SED.LACO 9MM ARTEP. 180M CR
[46370-1] CORDA SED.PP COLOR 06MM 165M ARTPLUS
[94594-5] FIO ELETROPLAST3INOX PREMO3MMX250
[94593-5] FIO ELETROPLAST3INOX PREMO3MMX500



Varas Brotas®

Brotas Fishing Rods
Brotas Varas de Pesca



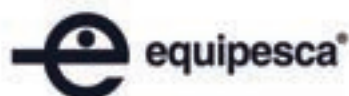
VARA PESCA

- 18502-7 N.2 1,7/2,0M C36
18503-6 N.3 2,0/2,5M C36
18504-3 N.4 2,5/3,0M C36
18505-1 N.5 3,0/3,5M C36
18506-0 N.6 3,5/4,0M C36
18520-6 N.9 5,0/5,5M C36



VARA PESCA

- 18544-2 N.5 3,0/3,5M PTA.GROSSA
18541-8 N.6 3,5/4,0M PTA.GROSSA
18542-6 N.7 4,0/4,5M PTA.GROSSA
18543-4 N.8 4,5/5,0M PTA.GROSSA
18522-1 N.9 5,0/5,5M PTA.GROSSA
18525-6 N.10 5,5/6M PTA.GROSSA



LANÇAMENTO

FIO CORTADOR GRAMA VERMELHO
2KG REDONDO EKILON
68496-7 1,6MM
68497-7 1,8MM
68498-7 2,0MM
68499-7 2,4MM
68502-0 3,0MM



Consulte nossas
preços!

LANÇAMENTO

FIO CORTADOR GRAMA LARANJA
2KG QUADRADO EKILON
68500-0 2,7MM
68501-0 3,0MM



REDE DE PROTEÇÃO 7m x 17,5 m
CRISTAL - 08338-0
PRETA - 08339-0

APLICAÇÃO
sacadas, piscinas,
quadras esportivas,
indústria, anti-pedras

LINHA PESCA EKILON
BRANCA 100 m

- 20 \varnothing 10 18752-6
25 \varnothing 10 18437-3
30 \varnothing 10 18750-0
35 \varnothing 10 18748-8
40 \varnothing 10 18747-0
45 \varnothing 10 18320-2
50 \varnothing 10 18751-8
60 \varnothing 10 18438-1
70 \varnothing 10 18439-0
80 \varnothing 10 18818-2
90 \varnothing 10 18332-6
100 \varnothing 10 18596-5

LINHA PESCA EKILON
BRANCA 250 g

- 20 \varnothing 10 18191-8
25 \varnothing 10 18756-9
30 \varnothing 10 18754-2
35 \varnothing 10 18819-0
40 \varnothing 10 18749-6
45 \varnothing 10 18285-0
50 \varnothing 10 18753-4
60 \varnothing 10 18755-0
70 \varnothing 10 18963-4
80 \varnothing 10 18962-6
90 \varnothing 10 18965-0
100 \varnothing 10 18964-2



LINHA MEADA FUNDO
18042-4 160 10X100 M
18232-0 180 06X100 M
18599-0 200 06X100 M

00886-6

0,3 MM ESPESSURA
LINHA PEDREIRO LISA
TREVÓ 80X100 C10

LINHA DE PESCA EKILON OURO
18671-6 035 100 M C20
18274-5 040 100 M C20
18275-3 050 100 M C20





A Família
Plastman
Cresceu!



Mangueira Conjunto Jardim Trançado Plastman

Código	Diâmetro	Comprimento	Cor
123391-0	7/8"	30M	Azul
123392-0	7/8"	30M	Verde
123393-0	7/8"	35M	Azul
123394-0	7/8"	35M	Verde
123396-0	7/8"	20M	Azul
123398-0	7/8"	20M	Verde
123399-0	7/8"	30M	Azul
123400-4	7/8"	30M	Verde



Mangueira Cristal Plastman

Código	Diâmetro	Comprimento	Cor
123404-4	1/2" x 1/2"	30M	
123405-4	1/2" x 2/3"	30M	
123407-4	1/4" x 1/2"	30M	
123408-4	1/4" x 1/2"	30M	
123409-4	3/4" x 1/2"	30M	
123411-2		3/4" x 2/3"	30M
123082-4	1/2"	3/4" x 1/2"	30M
123083-4	1/2"	3/4" x 1/2"	30M



Mangueira Dupla Face Plastman

Código	Diâmetro	Comprimento	Cor
123414-2	1/2" x 2/3"	30M	Azul
123415-4	1/2" x 2/3"	30M	Verde
123416-2	1/2" x 2/3"	30M	Azul
123417-0	1/2" x 2/3"	30M	Verde
123418-9	3/4" x 2/3"	30M	Azul
123419-7	3/4" x 2/3"	30M	Verde



Mangueira Trançada Siliconada

Código	Diâmetro	Comprimento	Cor
123420-8	1/2" x 2/3"	30M	Laranja
123421-8	1/2" x 2/3"	100M	Laranja
123422-4	1/2" x 2/3"	300M	Laranja



Mangueira Trançada PT200

Código	Diâmetro	Comprimento	Cor
123430-1	1/2" x 2/3"	30M	
123431-0	3/4" x 2/3"	30M	



Plastman
no site



Aponte Aqui

seja direcionado para a página
Plastman no site.

As mangueiras Plastman são
diferenciadas pois são produzidas em
PVC 100% virgem aumentando a sua
durabilidade e custo benefício.

CHEMITEC
Agro-Veterinária

Qualidade em saúde animal
reconhecida pelo mercado.

Produtos para Animais de Produção



117055-4
ANTIBIÓTICO ORAL
10ML CHEMITRIL
ORAL 10 ML
Chemitrit®
Solução Oral 10%
(Enrofloxacina)



117056-2
ANTIBIÓTICO ORAL
100ML ENROFL
CHEMITRIL ORAL 100ML
Chemitrit®
Solução Oral 10%
(Enrofloxacina)



117051-1
ANTI HEMOPASITÁRIO
BEROSEG INJ.30ML
Beroseg® Solução
Injetável a 7%
(Diminazeno (Diacetato))



117050-3
ANTI INFLAMATORIO
INJ.10ML DIUZON
Diuzon® Solução
Injetável
(Triclorometiazida +
Dexametasona)



117048-1
UNGUENTO 200GR
POMADA CHEMITEC
**Unguento
Chemitec®**
(Óxido de zinco +
Ácido cresílico)

Produtos para Animais de Companhia



117049-0
ANTI INFLAMATORIO
CAO/GATO 2X18COMP
DEXUM COMP
Dexium®
Comprimidos
(Dexametasona)



117074-2
ANTI INFLAMATORIO
CAO/GATO 30X5MG
ELOXICAM 0,5
Elo-xicam®
Comprimidos 0,5 mg
(Meloxicam)



117053-8
ANTIBIÓTICO
CAO/GATO 180COMX50MG
CHEMITRIL COMP 50 MG
Chemitrit®
Comprimidos
50 mg
(Enrofloxacina)



117057-0
ANTIBIÓTICO CAO
ENRO 150MG CHEMITRIL
COMP 150 MG
Chemitrit®
Comprimidos
150 mg
(Enrofloxacina)



117054-5
ANTIBIÓTICO 20ML
CHEMITRIL-PET 2,5%
Chemitrit®
Injetável 2,5% Pet
(Enrofloxacina)

Leia a bula para mais informações.
Consulte sempre o médico-veterinário.

DRYKO

TELHADOS

1 DRYKOFITA VEDATUDO

Fita Multiúso Autoadesiva

código descrição

89383-7	IMPERM.FITA 0,10X1,1M VTUDO TERRACO
89382-7	IMPERM.FITA 0,10X1,1M VTUDO FIBROCE
89418-8	IMPERM.FITA 0,10X1,1M VTUDO ALUM.CE
89416-8	IMPERM.FITA 0,10X1,0M VTUDO CZ DRYK
89417-8	IMPERM.FITA 0,20X1,0M VTUDO CZ DRYK
89418-8	IMPERM.FITA 0,30X1,0M VTUDO CZ DRYK
8931-1	IMPERM.FITA 0,05X1,0M VTUDO ALUM.RL
8935-4	IMPERM.FITA 0,10X1,0M VTUDO ALUM.RL
8932-0	IMPERM.FITA 0,15X1,0M VTUDO ALUM.RL
8933-8	IMPERM.FITA 0,20X1,0M VTUDO ALUM.RL
8934-8	IMPERM.FITA 0,30X1,0M VTUDO ALUM.RL
8935-2	IMPERM.FITA 0,40X1,0M VTUDO ALUM.RL
8932-0	IMPERM.FITA 0,60X1,0M VTUDO ALUM.RL
8937-0	IMPERM.FITA 0,90X1,0M VTUDO ALUM.RL
89438-0	IMPERM.FITA 0,10X1,0M VTUDO TERRACO
89448-3	IMPERM.FITA 0,20X1,0M VTUDO TERRACO
89441-3	IMPERM.FITA 0,30X1,0M VTUDO TERRACO
89444-3	IMPERM.FITA 0,90X1,0M VTUDO TERRACO

2 DRYKOFITA LÍQUIDA VEDATUDO

Emulsão Acrílica Líquida para Vedação

código descrição

89284-0	IMPERM.FITA LIQ 1KG PVEDACAO VTUD
---------	-----------------------------------

3 DRYKOFITA

Fita Asfáltica Multiúso Autoadesiva

código descrição

89528-2	IMPERM.FITA 0,05X1,0M DRYKO ALUM.RL
89585-2	IMPERM.FITA 0,10X1,0M DRYKO ALUM.RL
89586-0	IMPERM.FITA 0,15X1,0M DRYKO ALUM.RL
89464-6	IMPERM.FITA 0,20X1,0M DRYKO ALUM.RL
89587-8	IMPERM.FITA 0,30X1,0M DRYKO ALUM.RL
89588-7	IMPERM.FITA 0,40X1,0M DRYKO ALUM.RL
89321-0	IMPERM.FITA 0,60X1,0M DRYKO ALUM.RL
89588-5	IMPERM.FITA 0,90X1,0M DRYKO ALUM.RL
89327-8	IMPERM.FITA 0,10X1,0M DRYKO TERRACO
89325-1	IMPERM.FITA 0,20X1,0M DRYKO TERRACO
89328-8	IMPERM.FITA 0,30X1,0M DRYKO TERRACO
89442-3	IMPERM.FITA 0,40X1,0M DRYKO TERRACO
89443-3	IMPERM.FITA 0,90X1,0M DRYKO TERRACO
19843-0	FITA IMPERMEAB 0,40X5,0M DRYKO ALUM

COM PRIMER
FUNCIONA BEM

4 DRYKOPRIMER

Primer Asfáltico à Base D'Água

código descrição

89630-4	IMPERM.LASFALTO FRIG 18L DRYKOPRIMER
89631-2	IMPERM.LASFALTO FRIG 4X3 8L DRYKOP
89289-1	IMPERM.LASFALTO FRIG 1L DRYKOPRIME

5 DRYKOFOL

Manta Térmica

código descrição

899186-3	MANTA TERM.ALUM. 2F 120X41 62M
899185-3	MANTA TERM.ALUM. 2F 120X41 83M
899184-3	MANTA TERM.ALUM. 1F 120X41 62M
899183-3	MANTA TERM.ALUM. 1F 120X41 83M



MULTIÚSO

6 SPRAY TIRA COLA VEDATUDO

Removedor de Colas e Adesivos

código descrição

89750-3	REMOVEDOR COLA SPRAY 400ML DRYKO
89751-3	REMOVEDOR COLA SPRAY 100ML DRYKO

REAGNE MAIS
NOSSE TIPO DE
COLAS E ADESIVOS

7 COLA SPRAY VEDATUDO

Cola Spray Permanente

código descrição

89753-3	COLA SPRAY PERMANENTE 100ML DRYKO
89754-3	COLA SPRAY PERMANENTE 400ML DRYKO

COLA
UNIVERSAL TIPOS
DE MATERIAIS

JANELAS

8 SILICONE ACÉTICO 50g

Vedações e Uso Geral

código descrição

89562-7	COLA SILIC. 50G BRANC.DRYKO VT C24
89561-7	COLA SILIC. 50G TRANSL.DRYKO VT C24

9 SILICONE ACÉTICO 260g

Vedações e Uso Geral

código descrição

89563-7	COLA SILIC.260G BRANCO ACET.VT DRY
89293-0	COLA SILIC.260G TRANL.ACET.VEDATUDO

10 DRYKO SELANTE VEDATUDO FIXATUDO

Selante Adesivo para Vedações

código descrição

89388-0	COLA.ADESIVA.FIXATUDO 400G DRYKO
---------	----------------------------------



DRYKO

VEDATUDO

UMA FAMÍLIA QUE NÃO PARA DE CRESCER!

CONFIRA
O NOSSO CATALOGO
DE LANÇAMENTOS





MUROS DE PEDRA

- 16 DRYKOREPELE**
Hidrorepelente p/ Fachadas em Pedra Naturais
- | código | descrição |
|---------|------------------------------------|
| 88732-7 | IMPERM. TRANS. PISCHADA 18KG DRYKO |
| 88731-7 | IMPERM. TRANS. PISCHADA 4KG DRYKO |



PAREDES

- 11 DRYKOFIX**
Aditivo Promotor de Aderência
- | código | descrição |
|---------|-------------------------------|
| 88719-8 | COLA CHAPISCO 1L DRYKO |
| 19618-5 | COLA CHAPISCO 3,8L DRYKOLA CA |
| 19618-3 | COLA CHAPISCO 18L DRYKO |
- 12 DRYKOFACHADA**
Pintura Impermeabilizante Acrílica 3 em 1
- | código | descrição |
|---------|-------------------------------|
| 88736-7 | IMPERM. PINTACHADA 18KG DRYKO |
| 88729-9 | IMPERM. PINTACHADA 4KG DRYKO |
- 13 DRYKOVEDA**
Aditivo Imperm. para Argamassas e Concreto
- | código | descrição |
|---------|-----------------------|
| 19623-1 | IMPERM. ARGAMASSA 18L |
- 14 DRYKAL**
Aditivo Plastificante para Argamassas
- | código | descrição |
|---------|----------------------------|
| 19622-1 | IMPERM. ARGAMASSA 1L DRYKO |

COLUNAS ESTRUTURAIS

- 17 DRYKOPOXI / DRYKOPOXI TX**
Adesivo à Base de Resina Epóxi
- | código | descrição |
|---------|---|
| 88214-4 | COLA P/FERRILHOS/CONCRETO DRYKOPOXI 1KG |
| 88213-4 | COLA P/FERRILHOS/CONCRETO DRYKOPOXI TX1KG |
- 18 DRYKOMANTA ASFÁLTICA BALDRAME**
Manta Asfáltica para Impermeabilização
- | código | descrição |
|---------|--|
| 88486-1 | MANTA IMPERLUG. ASFAL. P/BALDRAME 32CM |



RUFOS E CALHAS/ PARAFUSOS DE FIXAÇÃO E TELHADOS

- 19 DRYKO SPRAY VEDATUDO**
Selador Aerossol Impermeabilizante
- | código | descrição |
|---------|------------------------------------|
| 88558-9 | ADESIVO IMPERIL. SPRAY BC 400ML |
| 88551-9 | ADESIVO IMPERIL. SPRAY PT 400ML |
| 88552-9 | ADESIVO IMPERIL. SPRAY TRANS 400ML |

PISCINAS

- 20 DRYKOTEC**
Revestimento Impermeabilizante Bicomponente
- | código | descrição |
|---------|------------------------------------|
| 19465-4 | IMPERIL. CX. DÁGUA 18KG |
| 88687-8 | IMPERIL. CX. DÁGUA 18KG DRYKO 5500 |
| 88688-8 | IMPERIL. CX. DÁGUA 18KG DRYKO 7700 |
- 21 DRYKOELASTIC**
Manta Líquida Cimentícia
- | código | descrição |
|---------|--|
| 88686-1 | MANTA IMPERLUG. CIMENTO ELAS. 4KG DRYKO |
| 88685-3 | MANTA IMPERLUG. CIMENTO ELAS. 20KG DRYKO |
- 22 DRYKOTELA**
Tela Estruturante de Poliéster p/ Impermeabilização
- | código | descrição |
|---------|---------------------------------------|
| 88728-8 | TELA P/IMPERMEABILIZAÇÃO 52/262 DRYKO |
- 23 MASSA SUBAQUÁTICA**
Massa Epóxi Veda Tudo Adesivo Epóxi Subaquático
- | código | descrição |
|---------|---------------------------|
| 88488-8 | COLA MASSA C/A EPOXI 500 |
| 88917-8 | COLA MASSA C/A EPOXI 2500 |
| 88489-8 | COLA MASSA C/A EPOXI 1000 |



UMA FAMÍLIA QUE NÃO PARA DE CRESCER!

CONFIRA
O NOSSO CATALOGO
DE LANÇAMENTOS



AR-CONDICIONADO/ CANOS E DUTOS

24 DRYKO SILVER TAPE VEDATIVO

Fita Multilâmina Autoadesiva

código	descrição
88294-7	FITA ADESIV SILVER CZ VTUD440SC12
88295-7	FITA ADESIV SILVER CZ VTUD440SC12



PARA ALTAS TEMPERATURAS

25 SILICONE ACÉTICO VEDATIVO

Silicone para Superfícies em Altas Temperaturas

código	descrição
88725-8	COLA SILC. 50G. ALT TEMP PT DRYKO C24
88723-8	COLA SILC. 50G. ALT TEMP VM DRYKO C24

PAREDES INTERNAS

26 DRYKO MASSA ACRÍLICA VEDATIVO

Argamassa para Trincas e Fissuras

código	descrição
88294-7	MASSA CORRIDA ACRIL. 100G BCA C17 (Barragem)
88295-7	MASSA CORRIDA ACRIL. 100G BCA C8 (Baldes)

CAIXA D'ÁGUA/ TUBOS/PISCINA E CALHAS

27 DRYKOFITA ULTRADRY VEDATIVO

Fita Emborrachada à Prova D'Água

código	descrição
88491-4	FITA ADESIV REPARO SUBAQUAT PT DRY
88492-4	FITA ADESIV REPARO SUBAQUAT BC DRY
88574-5	FITA ADESIV REPARO SUBAQUAT PT CSO
88573-5	FITA ADESIV REPARO SUBAQUAT BC CSO



COZINHAS E BANHEIROS/ JUNTAS/PIAS E VASOS SANITÁRIOS

28 DRYKO REJUNTE ACRÍLICO VEDATIVO

Rejunte Pronto para Pisos e Azulejos

código	descrição
78664-2	REJUNTE CER. 1KG. PLATI. ACRIL DRY
78665-2	REJUNTE CER. 1KG. BEGE. ACRIL DRY
78666-2	REJUNTE CER. 1KG. CINZA. ACRIL DRY
78667-2	REJUNTE CER. 1KG. BRANCO. ACRIL DRY

29 DRYKO SELANTE VEDATIVO PU 40 FLEX

Rejunte Pronto para Pisos e Azulejos

código	descrição
88718-1	SELANTE PU CZ 400G VEDA TUDO
88719-1	SELANTE PU BC 400G VEDA TUDO

30 DRYKO SPRAY VEDATIVO

Selador Aerosol Impermeabilizante

código	descrição
88550-9	ADESIVO IMPERM. SPRAY BC 400ML
88551-9	ADESIVO IMPERM. SPRAY PT 400ML
88552-9	ADESIVO IMPERM. SPRAY TRANS 400ML



PISOS E ARTESANATOS

31 DRYKO MASSA VEDATIVO

Massa Acrílica à base d'água para Madeiras

código	descrição
132082-0	MASSA CALAF MAD. BCA VEDA TUDO 6X400 DRYK
132083-0	MASSA CALAF MAD. JPE VEDA TUDO 6X400 DRYK
132084-0	MASSA CALAF MAD. JMB VEDA TUDO 6X400 DRYK
132085-0	MASSA CALAF MAD. MNI VEDA TUDO 6X400 DRYK
132086-0	MASSA CALAF MAD. CAS VEDA TUDO 6X400 DRYK
132087-0	MASSA CALAF MAD. MOCAN VEDA TUDO 6X400 DRYK
132088-0	MASSA CALAF MAD. CER VEDA TUDO 6X400 DRYK

32 DRYKO LUB VEDATIVO

Óleo Desengripante

código	descrição
87777-7	DESENGRIPANTE SPRAY300ML VTUDD

33 ESPUMA EXPANSIVA

Fixação, Adesão, Isolamento e Enchimento.

código	descrição
88455-1	ESPUMA POLIUR. EXP. 750ML/700GR VTUDD
88295-0	ESPUMA POLIUR. EXP. 500ML/340GR VTUDD
88456-1	ESPUMA POLIUR. EXP. 300ML/190GR VTUDD

DRYKO
VEDATIVO

UMA FAMÍLIA QUE NÃO PARA DE CRESCER!

CONFIRA
O NOSSO CATALOGO
DE LANÇAMENTOS





LAJES

- 34 DRYKOMANTA FLEX**
Manta Asfáltica Impermeabilizante
código descrição
19622-3 MANTA IMPER.ASFAL 4000X10M T2
89445-3 MANTA IMPER.ASFAL 3000X10M
- 35 DRYKOMANTA VEDATUDO**
Lâmina Asfáltica Impermeabilizante
código descrição
19196-5 MANTA IMPER.ASFAL 3000X10M T1
19044-7 MANTA IMPER.ASFAL 2,5000X10M
- 36 DRYKOMANTA VEDATUDO ALUMÍNIO**
Manta Asfáltica Imperm. Reflexão UV
código descrição
19197-3 MANTA IMPER.ASFAL 3000X10M
89447-9 MANTA IMPER.ASFAL 2,5000X10M
- 37 DRYKOPRIMER ECO**
Pintura Asfáltica Impermeabilizante
código descrição
19620-7 IMPERM.ASFALTO PIMANTAS16L
- 38 DRYKOLAJE TOP**
Resina Acrílica para Impermeabilização
código descrição
89723-7 MANTA IMPER.LIQ DRYKO 4KG BC
19096-9 MANTA IMPER.LIQ DRYKOLAJE 12KG
- 39 DRYKOPREN PRETO**
Manta Líquida Preta para Impermeabilização
código descrição
89723-7 IMPERM.PLAJES PT 400UL
19096-9 IMPERM.PLAJES PT 16L
- 40 DRYKOFITA VEDATUDO**
Fita Multiuso Autoadesiva
código descrição
89721-9 IMPERM.FITA 0 45X10M VEDATUDO CINZA DRYK
89720-9 IMPERM.FITA 0 45X10M VEDATUDO TERRA DRYK
89727-9 IMPERM.FITA 0 90X10M VEDATUDO CINZA DRYK



TINTAS PRIMOR



MASSA CORRIDA
PVA 25KG PRIMOR

Cod: 78814-6

SELADOR ACRÍLICO
PAREDE 16L PREMIUM
PRIMOR

Cod: 78816-6

SELADOR ACRÍLICO
PAREDE 16L GARBO

Cod: 78815-6

Evite problemas de
vazamento por vedação.

PlastiFluor®

Uma linha completa
para vedações de
tubos e conexões
hidráulicas.



QUER MAIS DETALHES
SOBRE OS NOSSOS LANÇAMENTOS?



Escaneie
o QR Code
e acesse
nosso
catálogo!



DRYKO

Henkel

Diga Sim

A melhor
Super Bonder
para uso
frequente

MEGA



Melhor
custo-benefício



Média
viscosidade



Colagem
ultrarrápida



Pino
antientupimento

COLA INST.
30X04
SUPER BONDER EN
cód. 19144



COLA INST.
200X08 SUPER
BONDER ULT
cód. 19949

No.1
EM VENDAS*

LOCTITE SUPER BONDER



Para grandes
projetos
profissionais

COLA INST.
1000X04
SUP BONDER MEGA
cód. 89569-7



COLA INST.
20X24
S.BONDE.FLEX.GEL
cód. 19144



COLA INST.
50X12
SUPER BONDER
cód. 19451

COLA INST.
50X24
SUPER BONDER
cód. 19229

DUREPOXI LOCTITE



LOCTITE

DUREPOXI
LÍQUIDO

10

COLA EPÓXI

Transparente
Extra forte



Transparente
e extraforte

Recomendado para uso
profissional, doméstico
e artesanato

10g

ADESIVO EPOX
DUREP/1ENK
180.BL
cód. 19292



COLA DE CONTATO



Produto seguro e sem Toluol*.

*Toda a quantidade para uso interno é produzida e armazenada em instalações que possuem equipamentos para a eliminação, tratamento e recuperação.

Henkel

COLA CONT.
14K-16L
TRAD.CASCOLA
cód. 19045



COLA CONT.
14K-16L
EXT.S/TOL.CASC
cód. 19283



COLA CONT.
2.8KX4
TRAD.S/TOL.CASCO
cód. 19418

COLA CONT.
730GX12
TRAD.S/TOL.CAS
cód. 19040

COLA CONT.
195GX24
TRAD.S/TOL.CAS
cód. 19032

COLA CONT.
400GX12
TRAD.S/TOL.CAS
cód. 19035

COLA CONT.
2.8K GL.
EXT.S/TOL.CASCO
cód. 19284

COLA CONT.
730GX12
EXT.S/TOL.CASC
cód. 19910

COLA CONT.
195GX24
EXT.S/TOL.CASC
cód. 19909

COLA CONT.
30GX24
EXT.S/TOL.CASC
cód. 19048

COLAS PVA



COLA BCA
1KGX12
CASCOREZ EXT.PROF.
cód. 19108



COLA BCA
500GX12
CASCOREZ EXT.PROF.
cód. 19107



COLA BCA
1KGX12
CASCOREZ COM PROF.
cód. 19070



COLA BCA
500GX12
CASCOREZ COM PROF.
cód. 19075



5KG
CASCOREZ
EXTRA PROF.
cód. 89367



10KG
CASCOREZ
EXTRA PROF.
cód. 89368



COLA MADEIRA
250G
CASCOREZ
cód. 19300



COLA MADEIRA
100G
CASCOREZ
cód. 19303



COLA ARTESANATO
1KG CASCOLA
cód. 19143-4

SELANTES, ADESIVOS E SILICONE

Soluções perfeitas para vedar, selar e fixar.



SELANTE PU BC
380G
PU40 CASCOLA
cód. 89228



SELANTE PU C2
380G
PU40 CASCOLA
cód. 89227



COLA ADESIVA
375G MONTFIXA,
PL 600
cód. 89008-1



COLA SILIC.
2520 TRANS.
CASCOLA CS
cód. 89033-2

NOVA



NOVALITE

(18 LITROS / 3,6 GALÃO / 1 LITRO)
 COD: 19912-5 COD: 19911-7 COD: 19441-7

Aditivo plastificado para argamassa de assentamento de reboco convencional.



NOVATROL

(18 LITROS / 3,6 GALÃO / 1 LITRO)
 COD: 19421-2 COD: 19422-0 COD: 19908-7

Emulsão asfáltica impermeabilizante para concreto e argamassa.



NOVAPREN PAREDE

(18 LITROS / 3,6 GALÃO)
 COD: 19968-0 COD: 19969-9

Pintura impermeável contra batidas de chuva.



NOVAMASSA

(18 LITROS / 3,6 GALÃO / 1 LITRO)
 COD: 19828-5 COD: 19424-7 COD: 19425-5

Adesivo impermeabilizante para concretos e argamassas.

IMPÉRIO HIPER

IMPERMEABILIZANTES

HIPERFITAS IMPÉRIO HIPER

- Alto poder adesivo em diversas superfícies;
- Alta reflexão dos raios UV;
- Acabamento aluminizado;
- Alta durabilidade;
- Fácil aplicação.

05cm / 10cm / 15cm /
20cm / 30cm / 45cm /
60cm / 90cm



KAL LIGA

Aditivo plastificante
1L / 3,6L / 18L

- **Onde aplicar:**
Argamassa de assentamento e reboco convencional.
- **Rendimento:**
100ml de Kal Liga para cada saco de cimento (50kg).
- **Vantagens:**
Maior trabalhabilidade + liga; Evita fissuras.



HIPERPRIMER HIDRO

Emulsão asfáltica para imprimação à base de dispersão de cimento asfáltico em água.

HIPERPRIMER HIDRO

Primer asfáltico à base d'água
1L / 3,6L / 18L

- **Onde aplicar:**
Diversos substratos tais como baldrame, reservatórios, lajes e telhados.
- **Rendimento:**
1 litro faz 2m².





quartzolit
SAINT-GOBAIN



LANÇAMENTOS



COLA CHAPISCO CHAPIX QUARTZOLIT

Aditivo a base de PVA, proporciona melhor aderência e trabalhabilidade para argamassas e chapiscos cimentícios ao substrato. Aplicação sobre concreto, alvenaria e bloco d EPS em telos de laje.

CÓD.:89773-0 | 1L | Branco | Unitário

CÓD.:89772-0 | 3,6L | Branco | Unitário

CÓD.:19886-2 | 18L | Branco | Unitário



IMPERMEABILIZANTE ARGAMASSA PLASTIFICANTE QUARTZOLIT

É um aditivo incorporador de ar com ação plastificante indicado para aumentar a coesão e melhorar a consistência das argamassas, como argamassas de assentamento e revestimento, e rebocos internos e externos. Substitui a Cal.

CÓD.:89774-0 | 1L | Marrom Claro | Unitário

CÓD.:89771-0 | 3,6L | Marrom Claro | Unitário

CÓD.:89770-0 | 18L | Marrom Claro | Unitário



IMPERMEABILIZANTE CAIXA D'ÁGUA 18KG TECPLUS 7000 QUARTZOLIT

Tecplus 7000 é um impermeabilizante flexível e elástico para lajes e reservatórios elevados e enterrados. Pode ser utilizado em lajes, terraços, sacadas, reservatórios de água elevados ou enterrados, piscinas.

CÓD.:89767-1 | 18KG | Unitário



IMPERMEABILIZANTE PAREDE BRANCO QUARTZOLIT

Indicado para a proteção de fachadas, paredes externas e muros. Possui tecnologia 3 em 1: sela, impermeabiliza e dá acabamento. Quando curada, forma uma membrana elástica e impermeável. Desenvolvido para a proteção de superfícies externas submetidas a intempéries.

CÓD.:89769-1 | 1L | Branco | Unitário

CÓD.:89768-1 | 3,6L | Branco | Unitário



brasilit
SAINT-GOBAIN

LANÇAMENTOS



IMPERMEABILIZANTE PARA LAJES

Manta e Impermeabilizante flexível pra telhados de concreto, fibrocimento e telhas cerâmicas. Após seco forma película de alta resistência, uma camada extra de proteção em sua cobertura proporcionando maior conforto térmico e um acabamento impecável.

CÓD.:89775-0 | 18KG | Branco | Unitário



IMPERMEABILIZANTE FITA BRASILIT ALUMÍNIO

Ideal para vedar e reparar. Telhas de fibrocimento, metálicas e de concreto, cumeiras, calhas e dutos, junção de paredes com telhados ou lajes, reparo de trincas em concretos e alvenaria, passagem de tubulação em lajes e telhados, carrocerias de caminhão, baú e furgões

CÓD.:137008-6 | 0,10 X 0,10M | Unitário

CÓD.:137009-6 | 0,15 X 0,10M | Unitário

CÓD.:137010-6 | 0,20 X 0,10M | Unitário

CÓD.:137011-6 | 0,30 X 0,10M | Unitário

CÓD.:137012-6 | 0,45 X 0,10M | Unitário

CÓD.:137013-6 | 0,90 X 0,10M | Unitário

quartzolit

SAINT-GOBAIN



REJUNTE CERÂMICA QUARTZOLIT

Rejunte cimentício colorido, ativado, flexível e de acabamento liso. Pode ser usado em pedras naturais e em cerâmicas aplicadas sobre base drywall e alvenaria. Indicado também para fachadas. Possui cores duráveis e fácil aplicação.

CÓD.:78385-4 | 1kg | Branco | Unitário

CÓD.:78382-0 | 1kg | Bege | Unitário

CÓD.:78384-6 | 1kg | Corda | Unitário

CÓD.:78547-9 | 1kg | Marrom | Unitário

CÓD.:78383-8 | 1kg | Platina | Unitário

CÓD.:78386-2 | 1kg | Marfim | Unitário



IMPERMEABILIZANTE CAIXA D'ÁGUA QUARTZOLIT TECPLUS TOP

É uma argamassa ideal para áreas úmidas, que recebem água em abundância como banheiros, cozinhas e áreas de serviço, muros, rodapés e jardineiras. Também pode ser aplicada em fundações, alicerces, piscinas, caixas d'água e reservatórios em geral.

CÓD.:19787-4 | 4kg | Unitário

CÓD.:19786-6 | 18kg | Unitário



REJUNTE CERÂMICO ACRÍLICO QUARTZOLIT

Revestimentos compatíveis: cerâmicas, porcelanatos, mármore, granitos e pastilhas de vidro e de porcelana. Juntas de assentamento: de 1 a 4 mm. Possui tecnologia antimofa, é recomendado para áreas molhadas. Indicado também para sobreposição de rejunte antigo, cimentício, acrílico e epóxi.

CÓD.:78059-6 | 1kg | Branco | CX/6

CÓD.:78052-9 | 1kg | Cinza | CX/6



IMPERMEABILIZANTE PARA LAJES QUARTZOLIT

Manta Líquida: Utilizada para a impermeabilização de lajes e telhados, para evitar infiltrações de água e danos causados pela umidade. **Manta Branca:** tem menor absorção de calor, é recomendada para lajes expostas, com ou sem tráfego, com secagem rápida e proteção UV.

Manta Preta: maior absorção de calor e adaptação a superfícies irregulares, manta ideal para locais com alto tráfego de pessoas e maquinários, por ser a base de cimento asfáltico.

CÓD.:19812-9 | 4,5kg | Branco | Unitário

CÓD.:19788-2 | 18kg | Branco | Unitário

CÓD.:19872-2 | 18 kg | Preto | Unitário

-Super Manta Líquida: é flexível para impermeabilizar coberturas com e sem trânsito, como lajes, telhas e superfícies metálicas (telhas, rufos e pingadeiras de lata galvanizadas).

CÓD.:19871-4 | 12kg | Branco | Unitário



IMPERMEABILIZANTE ARGAMASSA QUARTZOLIT PLUS

É um aditivo líquido impermeabilizante para concreto e argamassa, quando adicionado à água de amassamento proporciona a redução de permeabilidade para evitar a umidade e infiltração d'água na argamassa.

CÓD.:19816-1 | 1L | Unitário

CÓD.:19815-3 | 3,6L | Unitário

CÓD.:19790-4 | 18L | Unitário



COLA PARA FERRO/CONCRETO QUARTZOLIT

Adesivo estrutural à base de resina epóxi de alta viscosidade. É desenvolvido para a colagem de concretos e materiais à base de cimento. Pode ser aplicado em concreto, aço, alumínio, fibrocimento, mármore, madeira, cerâmica e vidro.

ME: Média Fluidex

TIX: Densidade Epoxi

CÓD.:19785-8 | 1kg | Unitário

CÓD.:19784-0 | 1kg | Unitário

A família aumentou!

Resultados imediatos e firmeza absoluta, conheça a linha de produtos Firmex.



Megatron.

NOVIDADES

para conectar os seus negócios!



Cabo Flexível

MEGACABOS C100

94456-5 - Cabo Flexível 1,5 mm AMARELO

94448-7 - Cabo Flexível 1,5 mm AZUL

94443-7 - Cabo Flexível 1,5 mm BRANCO

94445-7 - Cabo Flexível 1,5 mm PRETO

94451-5 - Cabo Flexível 1,5 mm VERDE

94454-5 - Cabo Flexível 1,5 mm VERDE/AMARELO

94455-5 - Cabo Flexível 1,5 mm VERMELHO

94477-1 - Cabo Flexível 1,5 mm CINZA

94444-7 - Cabo Flexível 2,5 mm AMARELO

94446-7 - Cabo Flexível 2,5 mm AZUL

94447-7 - Cabo Flexível 2,5 mm BRANCO

94449-7 - Cabo Flexível 2,5 mm PRETO

94450-5 - Cabo Flexível 2,5 mm VERDE

94452-5 - Cabo Flexível 2,5 mm VERDE/AMARELO

94453-5 - Cabo Flexível 2,5 mm VERMELHO

94478-1 - Cabo Flexível 2,5 mm CINZA

94457-5 - Cabo Flexível 4,0 mm AMARELO

94458-5 - Cabo Flexível 4,0 mm AZUL

94459-5 - Cabo Flexível 4,0 mm BRANCO

94460-3 - Cabo Flexível 4,0 mm PRETO

94461-3 - Cabo Flexível 4,0 mm VERDE

94462-3 - Cabo Flexível 4,0 mm VERMELHO

94465-3 - Cabo Flexível 6,0 mm AMARELO

94467-3 - Cabo Flexível 6,0 mm AZUL

94471-1 - Cabo Flexível 6,0 mm BRANCO

94472-1 - Cabo Flexível 6,0 mm PRETO

94473-1 - Cabo Flexível 6,0 mm VERDE

94474-1 - Cabo Flexível 6,0 mm VERMELHO

94463-3 - Cabo Flexível 10,0 mm AZUL

94464-3 - Cabo Flexível 10,0 mm PRETO

94466-3 - Cabo Flexível 10,0 mm VERMELHO

94479-1 - Cabo Flexível 10,0 mm VERDE

94468-3 - Cabo Flexível 16,0 mm AZUL

94469-3 - Cabo Flexível 16,0 mm PRETO

94470-1 - Cabo Flexível 16,0 mm VERMELHO

94480-0 - Cabo Flexível 16,0 mm VERDE



FIOS E CABOS

Qualidade em tudo que conduz

VEDACIT

19099-4
COLA CHAPISCO
4X3,6L BIANCO



19900-1
COLA CHAPISCO
18L BIANCO



19902-8
IMPERMEABILIZANTE
ARGAMASSA 18L VEDACIT



19901-0
IMPERMEABILIZANTE
ARGAMASSA 4X3,6L VEDACIT



IMPERMEABILIZANTE ARGAMASSA
VEDALIT
19098-6 - 18L - ADITIVO
19097-8 - 4X3,6L - ADITIVO



37720-9
IMPERMEABILIZANTE
FITA 0,12X10M
VEDACIT ALUMINIO



37721-9
IMPERMEABILIZANTE
FITA 0,25X10M
VEDACIT ALUMINIO



IMPERMEABILIZANTE PAREDE
BRANCO VEDAPREN
89248-9 - 3,6KG
89249-9 - 18KG



78432-3
TINTA ASFÁLTICA
NEUTROL AÇUA 4X3,6L



78433-3
TINTA ASFÁLTICA
NEUTROL AÇUA 18L



37722-9
IMPERMEABILIZANTE
FITA 0,30X10M
VEDACIT ALUMINIO



37723-9
IMPERMEABILIZANTE
FITA 0,45X10M
VEDACIT ALUMINIO



**EVOLUÇÃO E
QUALIDADE
ACIMA DE TUDO!**

TINTAS
CIACOLLOR

TINTA EMBORRACHADA
20KG CIACOLLOR
78895-3 - BRANCO
78894-5 - CINZA



78558-7
MASSA TAPA TUDO
360GR CIACOLLOR



89460-0
MANTA IMPERMEABILIZANTE
LÍQUIDA 18KG CIACOLLOR



CIMENTO QUEIMADO
PAREDE 5,8KG CIACOLLOR
78559-7 - ELEFANTE
78560-5 - NEVADO



89461-0
IMPERMEABILIZANTE SELADOR
EMBORRACHADO 18KG CIACOLLOR



78766-0
FUNDO PREPARADOR PAREDE
3,6L CIACOLLOR



78767-0
FUNDO PREPARADOR PAREDE
18L CIACOLLOR





Fitas Adesivas

19991-0
FITA ADESIV HOTMELT TRANS
45X45 CM PACOTE



19725-4
FITA CREPE 12MMX30M
DUPFACE CB



129917-7
FITA CREPE 18MMX30M
DUPFACE EUROCEL CA



FITA CREPE EUROCEL
03561-0 48MMX30M
EUROCEL MSK C2 PACOTE




03590-4
FITA CREPE 18MMX30M
EUROCEL C8



FITA CREPE
03533-5 18MMX19M
EUROCEL MSK C6 PACOTE



FITA CREPE
03559-9 24MMX30M EUROCEL
MSK C6 PACOTE



Fixação por Qualidade.



Fita Silver Tape Multiuso

19758-2	Cinza - 48mmx30m	Sticker
19544-4	Cinza - 48mmx50m	Sticker
19495-2	Cinza - 48mmx50m	Sticker
89200-5	Preto - 48mmx50m	Sticker



Fita Mask Crepe 710

33993-9	18mmx30m	Pct. 6 rolos
33714-3	18mmx50m	Pct. 6 rolos
33274-1	24mmx50m	Pct. 5 rolos
33273-5	48mmx50m	Pct. 2 rolos



Fita Isolante Antichama

19722-0	18mmx50m	Flow Pack
19725-6	12mmx19m	Flow Pack
19758-4	20mmx70m	Flow Pack



Fita Demarcação de Solo

12954-6	Amarela - 48mmx14m	Sticker
12762-8	Amarela - 48mmx30m	Sticker
89201-6	Vermelha - 48mmx30m	Sticker



Fita Dupla Face Massa Acrilica - Fixa Pro

19638-0	12mmx2m	Sticker 1 rolo
89198-2	12mmx20m	Saco 1 rolo
19637-1	18mmx2m	Sticker 1 rolo
89199-2	18mmx20m	Saco 1 rolo



Fita Dupla Face Banana - Fixa Pro

11980-2	18mmx2m	Sticker 1 rolo
19639-8	18mmx50m	Flow Pack
19640-1	24mmx2m	Sticker 1 rolo



Fita Dupla Face Acrilica

06780-8	12mmx30m	Pct. 6 rolos
06779-2	18mmx30m	Pct. 4 rolos

Fita para Empecotamento

06695-4	Marrom - 48mmx50m	Pct. 5 rolos
19635-5	Tranço - 18mmx50m	Pct. 7 rolos
89518-6	Tranço - 48mmx30m	Pct. 4 rolos
06698-8	Tranço - 12mmx30m	Pct. 10 rolos
06697-6	Tranço - 12mmx50m	Pct. 10 rolos



Fita Crepe Automotiva 765

89210-4	18mmx40m	Pct. 6 rolos
89211-4	48mmx40m	Pct. 2 rolos

Qualidade para
os mais diversos
segmentos!

3M



3M na volta às aulas. Garanta o que todo mundo vai pedir.



Fita Crepe 3M
18mmx50m
Cód. 003380-0



Fita Durex Transparente
18mmx50m - Cód. 006173-0
12mmx50m - Cód. 006464-0



**Fita Empacotamento
Scotch HotMelt**
45mmx45m Transp.
Cód. 009039-0
45mmx45m Marrom
Cód. 009568-0



Cola Bastão Scotch
8 tubos de 8g
Cód. 019505-0



Bloco Adesivo NoteFix
38x50mm - Cód. 006011-0
76x102mm - Cód. 006014-0

TEK BOND
 SAINT-GOBAIN

CONSUMO

COLA INSTANTÂNEA 793

Adere a quase todos os tipos de superfície como borracha, metais, madeira, compensados, papel, papelão, concreto, cortiça, couro, alguns plásticos e uma infinidade de outros materiais. Penetrante, não esbranquece e tem secagem ultra rápida.

CÓDIGO	PESO	TIPO	EML
18471-9	20g	Média Viscosidade	10 un
19528-6	100g	Média Viscosidade	Unitário


COLA DE CONTATO

É indicada para a colagem de diversos tipos de materiais como laminados decorativos, pisos de borracha, couro, metais, madeiras, entre outros.

CÓDIGO	PESO	EML
89508-8	200g	Unitário
89262-5	400g	Unitário
89626-8	750g	Unitário
89507-8	2,8kg	Unitário
89506-8	14kg	Unitário


COLA COURO

É a cola perfeita para os processos de produção de calçados, bolsas, cintos de couro natural ou sintético, que exigem colagem imediata e máxima resistência.

CÓD.: 19999-0
20g | 10 unidades


COLA MADEIRA

Oferece excelente adesão a superfícies porosas como concreto, tecido, couro, têxteis, papelão e feltro.

CÓD.: 89404-0
100g | 12 unidades


COLA QUENTE TRANSPAR.

Extremamente versátil, essa cola translúcida possibilita trabalhos incríveis em vários tipos de superfícies.

CÓD.: 89289-1

7mm / 30cm
500g | Unitário

CÓD.: 89281-1

11mm / 30cm
1Kg | Unitário


FILTRO ADESIVOS ANTIDERRAP.

Filtros de adesivos de alta qualidade e resistência, desenvolvidos para proteção contra riscos e batidas em pisos, móveis, etc.

CÓD.: 31413-7
12 Unidades


FITA ANTIDERRAPANTE

Indicada para escadas, rampas, degraus e superfícies lisas ou escorregadias para prevenir quedas e escorregões.

CÓD.: 73973-1 | Preto | 500mm/5M | Unit.
CÓD.: 73974-0 | Transp. | 500mm/5M | Unit.


FITA DEMARCAÇÃO SOLO
48mm/5M

CÓD.: 72873-0 | Amarela | 12 Unid.
CÓD.: 72874-8 | Preta | 12 Unid.
CÓD.: 72875-6 | Vermelha | 12 Unid.
CÓD.: 73136-6 | Branca | 12 Unid.
CÓD.: 73137-4 | Azul | 12 Unid.


FITA ADESIVA SILVER

CÓD.: 19665-7 | 48mm/5Mts | Unitário
CÓD.: 19841-2 | 48mm/25Mts | Unitário


FITA CREPE

CÓD.: 53794-2 | 15mm/50Mts | 5 Unid.
CÓD.: 53795-0 | 24mm/50Mts | 5 Unid.
CÓD.: 53871-0 | 48mm/50Mts | 5 Unid.


FITA ISOLANTE

Ideal para efetuar isolamento elétrico para fios e cabos de energia de baixa tensão.

CÓD.: 89407-0 | 5M/19mm | 10 Unid.
CÓD.: 89405-0 | 10M/19mm | 10 Unid.
CÓD.: 89406-0 | 20M/19mm | 10 Unid.


FITA DUPLA FACE PAPEL

Ideal para trabalhos artísticos e escolares.

CÓD.: 19715-7 | 19mm/30M | Unitário

ANEL DE VEDAÇÃO PARA VASOS SANITÁRIOS

Desenvolvido para a instalação de vasos sanitários, substituindo o uso de massas comuns.



CÓD.: 87892-1
COM GUIA
6 unidades

CÓD.: 87893-0
SIMPLES
6 unidades


ESPONJA MÁGICA

Durabilidade, economia e alto poder de remoção de sujeiras. Não só aquelas mais resistentes (como a gordura do churrasco), como a louça do dia a dia.

CÓD.: 112626-3 | 30x4 Unidades
CÓD.: 112625-3 | 60 Unidades

PINTOU SPRAYNT, A TINTA QUE DÁ VIDA AO SEU PROJETO!

As tintas spray SPRAYNT são perfeitas para pintar e decorar superfícies de diversos materiais, como madeira, metal, plástico, vidro, cerâmica e tecido. As tintas spray SPRAYNT são práticas, rápidas e duráveis. E ainda têm uma variedade de cores e acabamentos, como fosco, brilhante e metálico. Você pode combinar as cores e os efeitos para criar um estilo único e personalizado.

Com as tintas spray SPRAYNT, você dá cor a um mundo de possibilidades.

LANÇAMENTO

MAIOR
cobertura

CORES
mais vibrantes

ALTO
rendimento

COM
BICO
360°



- 130669-3 – TINTA SPRAY SPRAYNT ALUM. RODA
- 130673-1 – TINTA SPRAY SPRAYNT BRANCO FOSCO
- 130674-0 – TINTA SPRAY SPRAYNT BRANCO
- 130679-2 – TINTA SPRAY SPRAYNT PRETO FOSCO ALTA TEMPERATURA
- 130679-0 – TINTA SPRAY SPRAYNT PRETO FOSCO
- 130680-4 – TINTA SPRAY SPRAYNT PRETO
- 130683-9 – TINTA SPRAY SPRAYNT VERMELHO
- 130684-7 – TINTA SPRAY SPRAYNT VERMELHO
- 130668-5 – TINTA SPRAY ALUM. ALTEMA 6X350 SPRAYNT
- 130670-7 – TINTA SPRAY AMARELO 6X350 SPRAYNT
- 130671-5 – TINTA SPRAY AZUL ESC. 6X350 SPRAYNT
- 130672-3 – TINTA SPRAY AZUL FRAN. 6X350 SPRAYNT
- 130675-8 – TINTA SPRAY CINZA 6X350 SPRAYNT
- 130676-6 – TINTA SPRAY DOUR. METEKO 6X350 SPRAYNT
- 130677-4 – TINTA SPRAY PRATA MET. 6X350 SPRAYNT
- 130682-0 – TINTA SPRAY VD-FOLHA 6X350 SPRAYNT
- 130681-2 – PRIMER FUNDO SPRAY 6X350 SPRAYNT

TINTA SPRAY

SPRAYNT



78865-7
AGUARRÁS 900ML X 12
JACARÉ



78866-7
THINNER 900ML X 12
JACARÉ



78867-7
SOLVENTE 5L
JACARÉ C4

78868-7
SOLVENTE 900ML
JACARÉ C12



Rebotec
impermeabilizante

REJUNTE CER. 2KG REBOTEC

- 132079-1 CINZA
- 132078-1 CINZA CLARO
- 132081-0 GELO
- 132080-0 GRAFITE
- 132077-1 PALHA



Grampo Grampeador 80/06
GAL.C6000
cod. 130996-0



Grampo Grampeador 80/10
GAL.C4000
cod. 130995-1



Grampo Grampeador 80/14
GAL.C3000
cod. 130994-3

GRAMPEADORES E GRAMPOS **ROCAMA**[®]



Grampeador Tapeteiro Rocama 106
cod. 86419-6



Grampo P/Gramp. Tapeteiro 8mm
2500ROCAMA
cod. 86417-0



Grampo P/Gramp. Tapeteiro 6mm
3500ROCAMA
cod. 86418-8



Grampeador Tapeteiro Rocama SLIM
cod. 130997-8



Desde
1971

VEDAX®

IMPERMEABILIZANTES

DO ALICERÇE AO TELHADO

VANTAGENS

Fácil de aplicar com rolo ou pincel.

Proteção impermeável com alta elasticidade, flexibilidade e aderência.

Resistente às intempéries e raios UV.

Baixa absorção de água em longos períodos.

Aceita revestimentos cerâmicos e porcelanatos diretamente sobre o produto



89676-4
MANTA IMPER.LIQ.
VEDAXMAX 12KG CZ



89674-8
MANTA IMPER.LIQ.
VEDAXMAX 12KG BC



89675-6
IMPERM.P/LAJES
BC 18KG VEDAX BRANCO



89673-0
IMPERM. PAREDE BRANCO
VEDAX 18KG



126061-3
ANTI MOFO VEDAX
MATA MOFO 1L C6



126060-3
ANTI MOFO VEDAX
MATA MOFO 15L C6



89672-1
IMPERM.ARGAMASSA
6XIL VEDAX 1

ATcllor®

ÁGUA LIMPA E PROTEGIDA



101022-8
CLORO PISCINA ATCLLORO
POWER 60 10KG

101029-8
CLORO PISCINA
ATCLLORO
POWER 60 2,5KG

101023-8
CLORO PISCINA
ATCLLORO 10KG

101021-8
CLORO PISCINA
ATCLLORO 3X3 10KG

101020-8
CLORO PISCINA
ATCLLORO 3x3 2,5KG

101356-4
CLORO PISCINA LEMPER
MAIS ECO 10 KG



101016-0
LIMPA BORDA DE
PISCINA ATCLLOR 5L

101018-0
CLARIFICANTE
FLOC ATCLLOR 5L

101026-4
ALGICIDA CHOQUE
ATCLLOR 5L

101027-4
ALGICIDA MANUTENÇÃO
ATCLLOR 5L

101035-4
REDUTOR DE PH
5L ATCLLOR

101025-8
ALGICIDA CHOQUE
ATCLLOR 1L

101030-4
CLARIFICANTE
ATCLLOR FLOC 1L



101031-4
LIMPA BORDA DE
PISCINA ATCLLOR 1L

101034-4
INIBIDOR METAIS
ATCLLOR 1L

101037-4
ESTABILIZADOR
PH- 1L ATCLLOR

101036-4
REDUTOR DE PH
1L ATCLLOR

101033-4
ALGICIDA MANUTENÇÃO
ATCLLOR 1L

101362-9
CLORO CADIA
D'ÁGUA
TABTRAT 900
PASTILHA 20G

101242-9
ESTABILIZADOR
PH - 2KG ATCLLOR

101343-9
ELEVADOR
DUREZA CÁLCICA
ATCLLOR 5KG



101050-2
CLORO PISCINA
ATCLLORO
3X1 1KG

101160-4
CLORO PISCINA
TABLETE 200G
ATCLLOR

101019-0
SULFATO DE
ALUMÍNIO
ATSULF 2KG

101024-8
ALGICIDA
CHOQUE PÓ
ATCLLOR 1KG

101034-4
ELIMINADOR DE
OLEOSIDADE
ATOXICO 1KG

101017-0
CLARIFICANTE
ULTRAGEL
4X250

101211-4
CLORO PISCINA
ORGAN FAST
PISCINA 4 1KG

101212-4
CLORO PISCINA
ATCLLORO
POWER 60 1KG

101213-4
CLORO PISCINA
ATCLLORO
BABYCLLOR 2KG



UNIPEGA®

PEGA BEM



SILICONE HÍBRIDO USO GERAL

ÚNICO NO MERCADO

- Com fungicida **PINTÁVEL**
- Alta adesão
- Pintura e adesão após 24h

Cartucho 200mL
Branco (Cod. 89453-1)
Transparente (Cod. 89445-3)



SILICONE ACÉTICO 100% PROFISSIONAL

YEDA E COLA ALUMÍNIO, VIDRO,
AZULEJO, LOUCA SANITÁRIA
E BOX DE BANHEIRO

- Com fungicida
- Não escorre
- Ideal para áreas úmidas

12 24
Borracha plástica 50mL 50g
Transparente (Cod. 89050-3)



SILICONE ACÉTICO MULTIUSO

VERSÁTIL PARA DIVERSAS
VEDAÇÕES DO DIA-A-DIA

- Com fungicida
- Não escorre
- Ideal para áreas úmidas

12
Cartucho 250mL 240g
Transparente (Cod. 89051-3)



SILICONE ACÉTICO ALTA TEMPERATURA

VEDA EM ALTAS TEMPERATURAS

- Extra forte
- Não escorre

Resistente a altas
temperaturas
Até
315°C

24
Borracha plástica 50mL 50g
Vermelho (Cod. 89158-4)



SELA TRINCAS SELANTE ACRILICO

VEDA TRINCAS, FENDAS
E FISSURAS

- Não escorre
- Podem ser lixado

PINTÁVEL
UV+

12
Cartucho 200mL 400g
Branco (Cod. 89467-3)



SILICONE FLEXÍVEL BASE D'ÁGUA

BASE D'ÁGUA PARA
CONSTRUÇÕES SUSTENTÁVEIS

- Sem solventes
- Com fungicida

PINTÁVEL
UV+

12
Cartucho 200mL 400g
Branco (Cod. 89452-1)



VEDA CALHAS SELANTE COM FUNGICIDA

RESISTENTE E COM
PROTEÇÃO UV
PARA CALHAS E OUTRAS
APLICAÇÕES

- Com fungicida **UV+**
- Extra forte **PINTÁVEL**
- Não escorre

12
Cartucho 200mL
200g Branco (Cod. 89449-3)
400g Branco (Cod. 89453-1)



PU FLEX USO GERAL

ALTA ELASTICIDADE
PARA VEDAÇÕES
E CALAFETAÇÕES
EM GERAL

- Não escorre
- Multimateriais
- Alta elasticidade
- UV+
- Pintável

12
Cartucho 200mL 400g
Cinza (Cod. 89527-4)



PU 35 SELANTE CONSTRUÇÃO

IDEAL PARA
CALAFETAÇÃO E
VEDAÇÕES EM GERAL

- Não escorre
- Resistente a tráfego intenso
- Ideal para juntas
de piso em geral
- UV+
- Pintável

12
Cartucho 200mL 400g
Branco (Cod. 89528-4)

PU 40 USO PROFISSIONAL

SELANTE HÍBRIDO
USO PROFISIONAL

- Não escorre
- Extra forte
- Ideal para baixas
temperaturas
- Multimateriais

17
Cartucho 200mL 400g
Branco (Cod. 89553-8)
Cinza (Cod. 89555-8)
Preto (Cod. 89554-8)



PARABRISAS ADESIVO HÍBRIDO

COLAGEM DE PARABRISAS
E VIDROS AUTOMOTIVOS NO
MERCADO DE SUBSTITUIÇÃO

- Não escorre **UV+**
- Extra forte
- Alta adesão

12
Cartucho 200mL 400g
Preto (Cod. 89525-4)



COLA BRANCA ORIGINAL

IDEAL PARA ARTESANATO
E OUTRAS APLICAÇÕES

- Secagem rápida
- Alta fixação

12 12
Frasco 500g
Branco (Cod. 89451-1)
Frasco 1kg
Branco (Cod. 89454-1)



BOND 007 SEGUNDOS

ADESIVO INSTANTÂNEO PARA COLAGEM EXTRA
FORTE E SEGURA, COM SECAGEM RÁPIDA

- Colagem extra forte e segura
- Permite reposicionamento
- Secagem rápida

Cartucho com 12 Borrachas 2g
(Cod. 89425-7)
10
Frasco 20g Granel
(Cod. 89434-5)
18
Frasco 100g Granel
(Cod. 89433-9)



deko 34
OPÇÕES
REPRESENTAÇÕES

MELHOR
CUSTO BENEFÍCIO
DO BRASIL!

ÚNICA COM 1 ANO DE GARANTIA

TESTADOS
APROVADOS



ellus



TINTAS

**TINTA PISO
PREMIUM**

**ESMALTE
PREMIUM**

**BASE
D'ÁGUA**

**INTERIOR
&
EXTERIOR**

Verde
132028-9 - 3,6L
132015-7 - 18L

Vermelho
Segurança
132024-6 - 3,6L
132019-0 - 18L

Verde Folha
132034-3 - 900ml
132038-6 - 3,6L

Vermelho
132031-9 - 900ml
132037-8 - 3,6L

Cinza Médio
132023-8 - 3,6L
132013-0 - 18L

Amarelo
132025-4 - 3,6L
132020-3 - 18L

Azul França
132029-7 - 900ml
132043-2 - 3,6L

Amarelo Ouro
132033-5 - 900ml
132041-6 - 3,6L

Cinza Escuro
132021-1 - 3,6L
132017-3 - 18L

Preto
132022-0 - 3,6L
132014-9 - 18L

Rendimento: Rendimento:
18L: 350m² | 3,6L: 80m²
3,6L: 70m² | 900ml: 20m²

Preto Fosco
132032-7 - 900ml
132039-4 - 3,6L

Preto
132035-1 - 900ml
132040-8 - 3,6L

Branco
132027-0 - 3,6L
132018-1 - 18L

Concreto
132026-2 - 3,6L
132016-5 - 18L

Secagem: Secagem:
1 hora | 30 minutos

**DILUIÇÃO:
EM ÁGUA.**

Branco
132030-0 - 900ml
132044-0 - 3,6L

Platina
132036-0 - 900ml
132042-4 - 3,6L

ACRÍLICO FOSCO

BRILHANTE

FORTES
REPRESENTAÇÕES



**SUPER
DURÁVEL**



**MELHOR
COBERTURA**



**ULTRA
RESISTENTE**

A MARCA DA QUALIDADE

TESTADOS
APROVADOS

FERRAMENTAS
tenace



ALVIÃO C/CABO
122281-9

PICARETA C/CABO
122280-9

CHIBANCA C/CABO
122279-0

MACHADO C/CABO
32981-9

ROLDANA P/ CORDA

8cm/10mm 04814-3

10cm / 12mm 04815-1

12cm / 14mm 04816-0

14cm / 16mm 04818-6

16cm / 18mm 04819-4

18cm / 20mm 04827-5

20cm / 22mm 04893-1

CHAVE DE VIRAR FERRO

1/4 = 6,35mm 85112-4

5/16 = 7,93mm 85107-8

3/8 = 9,52mm 85109-5

1/2 = 12,70mm 85106-0

5/8 = 15,88mm 85110-8

3/4 = 19,00mm 85111-6

CHIBANCA

05204-3

PICARETA

05811-4

ALVIÃO

05018-0

MARRETA C/ CABO

0,5kg 55648-3

1,0kg 55649-1

1,5kg 55650-5

2,0kg 55651-3

5,0kg 122696-6

MARRETA S/ CABO

3,0kg 122697-6

5,0kg 122698-6

8,0kg 122699-6

10,0kg 122700-0

MARTELO C/ CABO

23mm 55713-7

25mm 55714-5

27mm 55715-3

royal fix
MASSAFIX
A escolha certa!

78534-0
MASSA POLIESTER
MASSAFIX
12X750G C12



MASSA PLÁSTICA MASSAFIX
78838-2 CINZA 12X1000
78837-2 BRANCA 12X1000
89613-3 PRETA 12X1000

89325-0
ADESIVO RESINA FIBRA VIDRO
POLIESTER 6X3000V MASSAFIX CB

MASSA PLÁSTICA
MASSAFIX 12X400GR C12
78839-2 PRETA
87455-8 CINZA
87454-8 BRANCA



78518-4
REMOVEDOR PASTOSO
MASSAFIX 6X1 KG CB



87406-8
BATIDA DE PEDRA PRETO
1400G MASSAFIX CB



87407-8
MANTA FIBRA VIDRO
250GR MASSAFIX



ALPHACOLOR

33159-7
TINTA PÓ OXFERRO
AMARELO
00X250G ALFA



65487-8
FIXADOR CAL PINTAFIX
SACHÊ 40X150G



33161-8
TINTA PÓ OXFERRO
VERMELHO 00X250G ALFA



33165-1
TINTA PÓ OXFERRO
AZUL 00X250G ALFA



33164-3
TINTA PÓ OXFERRO
MARRON 00X250G ALFA



FORTALEZA

A MELHOR ESCOLHA PARA SEU PROJETO



SELANTES E ADESIVOS FORTALEZA

CÓDIGO VENDA UNITÁRIA	PRODUTOS
89383-9	ADESIVO MONTAGEM SEM PREGOS 400g
89382-9	ADESIVO E SELANTE MULTIUSO FLEX 400g
89388-9	TRINCAS E ACABAMENTOS 400g
89385-9	PU 40 CONSTRUÇÃO BRANCO 400g
89384-9	PU 40 CONSTRUÇÃO CINZA 400g
89386-9	PU 40 CONSTRUÇÃO PRETO 400g
89387-9	VEDA CALHAS E RUFOS CINZA 400g



REJUNTES E IMPERMEABILIZANTES FORTALEZA

CÓDIGO VENDA UNITÁRIA	PRODUTOS
78656-4	ZAPT CORES BRANCO 200ml
78657-4	ZAPT CORES GELO 200ml
78658-4	ZAPT CORES PRETO 200ml
78652-4	REJUNTA RESINADO BARBANTE 1kg
78653-4	REJUNTA RESINADO BRANCO 1kg
78654-4	REJUNTA RESINADO CINZA PLATINA 1kg
78655-4	REJUNTA RESINADO PRETO 1kg
89410-9	IMPERMEABILIZANTE VEDA TUDO 5kg



BOSTIK

**SOHO
PLUS**

**A Marca Nº1
para sua rede.**



106494-6
CABO REDE CAT.5e AZ
305M SOHOPLUS



106493-6
CABO REDE CAT.6 AZ
305M SOHOPLUS



133602-4
CONECTOR RJ45 CAT.5e
BC SOHOPLUS



106492-6
CABO DE REDE CAT.5e AZ 1,5M
SOHOPLUS (PATCH CORD)



133604-4
CONECTOR CAT.5e
SOHOPLUS C10



106491-6
CABO DE REDE CAT.5e AZ
2,5M SOHOPLUS (PATCH CORD)



133603-4
CONECTOR CAT.5e
SOHOPLUS C100



106489-8
CABO DE REDE CAT.6 AZ 1,5M
SOHOPLUS (PATCH CORD)



133596-0
CONECTOR CAT.6 RJ45
BC SOHOPLUS



106490-6
CABO DE REDE CAT.6 AZ 2,5M
SOHOPLUS (PATCH CORD)



133598-0
CONECTORES CAT.6 BC
SOHOPLUS C10



122872-4
ALICATE CRIMPAR
RJ45 SOHOPLUS



106488-8
PATCH PANEL
CAT.5e 24 PORTAS
SOHOPLUS



106487-8
PATCH PANEL
CAT.6 24 PORTAS
SOHOPLUS

COM A QUALIDADE



FURUKAWA
ELECTRIC

Polibel

Cordas e Cordões

84001-7
CORDA ENTRA LHE 2EX 1.5MM
PRETO 400MT

112264-7
CORDA VARAL NYLON
N01 10M SORTIDO C13



112230-2
ACESSÓRIO VARAL TETO
(JOGO) NYLON POLIBEL C5



QUALIDADE, CONFIABILIDADE E TECNOLOGIA

DESDE 1989

85538-1

LINHA PEDREIRO
TRANÇADA
100M MULTIFIO



85538-3

LINHA PEDREIRO
TRANÇADA
50M MULTIFIO



120756-8

LINHA AMARRAÇÃO
JARDINAGEM
70M VERDE



120757-8 - 50M
120756-8 - 100M

LINHA DE PEDREIRO LISA POLIBEL

NA COR LARANJA



22894-4

LINHA PEDREIRO LISA
50M POLIBEL



22895-4

LINHA PEDREIRO
LISA 100M POLIBEL

Coberfoil

Acessórios e soluções para telhados

89317-1
FITA ADESIVA PI MANTA
METALIZADA 45 X 50M



31999-6

MANTA TÉRMICA
ALUMÍNIO
1 FOLHA
100X10M
COBERFOIL



78341-2

MANTA TÉRMICA
ALUMÍNIO
1 FOLHA
100X25M
COBERFOIL



78342-0

MANTA TÉRMICA
ALUMÍNIO
1 FOLHA
100X50M
COBERFOIL



78343-9

MANTA TÉRMICA
ALUMÍNIO 2 FOLHAS
100X10M
COBERFOIL



78344-7

MANTA TÉRMICA
ALUMÍNIO 2 FOLHAS
100X25M
COBERFOIL



78345-5

MANTA TÉRMICA
ALUMÍNIO 2 FOLHAS
100X50M
COBERFOIL



78346-3

PASSARINHEIRA TELHADO
BRANCO C25 COBERFOIL



84434-9
SACO RAPIA NOVO
50X75 CM USO GERAL
COBERFOIL


78348-0

PASSARINHEIRA
TELHADO PRETO
C25 COBERFOIL



78347-1

PASSARINHEIRA TELHADO
MARRON C25 COBERFOIL



78792-4

PASSARINHEIRA
TELHADO CINZA
C25 COBERFOIL



Lançamentos



121788-9
FITA LED 5MT 10W 3000K
AVANT.



121803-0
LUMINARIA LED18W
SOB.QD6500K PT FOXLUX



89397-7
MASSA CALAFLETE 12X350 VEDAHI



VEDA ROSCA NOVAFLON

71070-8	12MMX05M	C120
71050-4	12MMX10M	C120
71071-7	12MMX25M	C60
71072-5	12MMX50M	C60
71073-3	18MMX05M	C120
71074-1	18MMX10M	C120
71051-2	18MMX25M	C60
71075-0	18MMX50M	C60



Contém: 1 rolo



71625-1
ANEL VEDAÇÃO VASO SANITÁRIO
MASSA D'ÁGUA VEDAHI

**INSTRUMENTOS PARA A MELHOR
MEDIÇÃO, COM O MELHOR PREÇO**



Código TAMBASA 133757-5

**TRENA LASER
TRE-80**

- Alcance de 80m;
- Modos de medição: área, volume e
plágicas.



Código TAMBASA 110339-7

**ALICATE AMPERÍMETRO
DIGITAL INCOTERM**

- Medição de tensão AC/DC;
- Cat II 500V.



Código TAMBASA 278487

**MEDIDOR DE PRESSÃO
DIGITAL DE PULSO
MPO50**

- Memória das últimas 120 medições;
- Desligamento automático.



Código TAMBASA 27810-6

**TERMÔMETRO CLÍNICO
DIGITAL TERMOMED**

- Temperatura corporal;
- À prova d'água.



Código TAMBASA 31869-8

**TERMÔMETRO PISTOLA
INFRAVERMELHO**

- Medição sem contato;
- Escala -50 +380.



Código TAMBASA 22133-3

**TERMÔMETRO
HIGRÔMETRO DIGITAL**

Controle de temperatura e umidade
de ambientes; Temperatura interna
-10 +50°C; Temperatura externa
-50 +70°C e cabo de 2 m;
Faixa de umidade 15% a 95% UR.



Código TAMBASA 22094-9

**TERMÔMETRO
LATICÍNIOS
-10 +110°C**

- Enchimento ecológico;
- Aplicável em laticínios e
refrigeração.



Código TAMBASA 112214-6

**PLUVIÔMETRO
PLÁSTICO
0 A 140MM**

- Mede precipitação de chuva;
- Escala de graduação de
0 a 140mm.

TRAMONTINA

LINHA COMPLETA DA TRAMONTINA ELETRIK

LANÇAMENTO

120675-7
SOQUETE NYLON
RETO PRETO
TETO TRAMONTINA
C40



PINO MACHO 2P-T
10A BRANCO/PRETO
POTE C68
121474-8 - 121179-7



94623-5
PINO T 3 SAÍDAS
COLORIDO
TRAMONTINA C20



77318-2
INTER. 1TEC.
PAR 2XA
CPL. BC LUX2



77494-4
PLACA 4X4 DEGA
LUX2 BC TRAMONTINA



133748-4
SOQUETE PORCELANA
E27 BRANCO TRAMONTINA
57489990 C50



74259-7
PINO FÊMEA 2P
10A PRETO/BRANCO
TRAMONTINA C66



17991-4
PINO MACHO 2P 10A
COLORIDO TRIFÁSICO
TRAMONTINA C24



81725-2
PLACA 2X4 C1 POSTO
LUX2 BC TRAMC20



81724-4
PLACA 2X4 CEGA
LUX2 BRANCO P.
TRAMONTINA C20



CAIXA DE LUZ PLÁSTICA
AMARELA TRAMONTINA

121322-9 2X4 C25
57786-3 4X4 C20
94841-6



74268-0
PINO FÊMEA 2P-T
20A PT/BC TRAM. C14



PINO MACHO 2P-T 20A
PT/BC TRAM. C20
94255-0 - 74262-7



81728-7
PLACA 2X4 C2
POSTOS AFBC
TRAM. C20



TOMADA 2X4 C/PLACA
TRAMONTINA C10
77622-0 10A 2P-T BRANCA
77822-2 20A 2P-T BRANCA



120543-5
EXTENSÃO 03M PP
2P+T 3 SAÍDAS
TRAMONTINA


LANÇAMENTO



57785-5
CAIXA LUZ FMS PLAS.
AMAR. TRAMON. C60



74751-3
CAIXA LUZ 2X4
DRYBALL
AMARELA
TRAMO. C10



77621-1
INTER. 1TEC.
SIM2X4 CPL.
BC TRAMO. C10



94040-8
PLACA 2X4 C3
POSTOS LUX2
BRANCO TRAMONTINA



77306-9
TOMADA 2X4C/PL.
TVISA TRAMONTINA



120242-5
EXTENSÃO 03M PP
2P + T 5 SAÍDAS
TRAMONTINA

LANÇAMENTO



CANALETA
SISTEMA
X.25XUN X2
77896-2 C/FITA
17245-6



PINO MACHO 2P 10A
PT/BC TRAMO. C20
74261-0 - 81504-7



77321-2
INTER. 1P/1OR 2 TECLAS
SIMPLES TCMADA 2X4
C/PLACA TRAMONTINA



81727-9
PLACA 2X4
FURO CENTRAL
BCA TRAMC20



77823-0
TOMADA DUPLA
2X4C/PL.
BC TRAMONT. C10



128540-5
EXTENSÃO 05M PP
3P+T 3 SAÍDAS
TRAMONTINA

LANÇAMENTO



ORGANIZADOR CABO
5 FIOS 3/4 50M
112375-2 BRANCO
112376-2 PRETO



17969-8
PINO FÊMEA 2P 10A
CZ TRAMONTIN. C10



PINO MACHO 2P 10A
COLOR TRAMONTINA
POTE C120
76830-8 - 81585-3



77323-9
INTER. 2TEC.
SIM2X4 CPL.
BC TRAMONTIN



77320-4
PLACA 4X4 DISPOSTOS
BR TRAMONTINA



77308-5
TOMADA RJ11
TELEBRÁS 2X4
C/PLACA TRAMONTINA




89521-4
FITA ISOLANTE
10MX19MM

PREÇO ESPECIAL



PINO MACHO 2P 10A
TRAN. TRAMO. C10
94148-5 - 94247-2



PINO MACHO
2P 10A CZ
TRAMONTINA. C10
81731-7 - 81335-4



PINO T 3 SAÍDAS
COLOR.
TRAMONTIN. C24
87212-2 - 87213-0




17993-0
PINO FÊMEA 2P 10A
COLOR TRAM. POC24



77480-1
INTER. 3TEC.
SIM2X4 CPL.
BC TRAMONTINA



74258-9
PLACA 4X4 COPOSTOS
LUX2 BC TRAMON



77309-3
TOMADA TELEB+RJ11
S/PL TRAMONTINA



TRAMONTINA

LINHA COMPLETA DA TRAMONTINA ELETRIK

DISJUNTOR UNIPOLAR 800

DIN TRAMONTINA
 94660-8 10A
 94718-4 15A
 94692-2 20A
 94716-4 25A
 94717-4 32A
 94731-0 40A
 94826-0 50A
 110355-3 63A 6KA "PADRÃO CEMIG"
 120217-9 63A
 110350-3 80A 10KA
 ↓
 "ENERGIA SOLAR"

DISJUNTOR BIPOLAR 800

DIN TRAMONTINA
 110351-3 10A
 110356-3 15A
 94653-0 20A
 94654-0 25A
 94655-0 32A
 94656-0 40A
 94651-0 50A
 94599-5 63A 6KA "PADRÃO CEMIG"
 94656-0 63A

DISJUNTOR TRIPOLAR 800

DIN TRAMONTINA
 110352-3 10A
 110353-3 15A
 110354-3 20A
 94652-0 25A
 94657-0 32A
 94661-8 40A
 94658-0 50A
 94659-0 63A
 94609-9 80A 10 KA "ENERGIA SOLAR"
 94624-5 100A 10 KA "ENERGIA SOLAR"

LANÇAMENTO
 121459-4
 CONDULETE CX MULTI "X"
 ALUMÍNIO 3/4 COM TAMPA
 COM 912 UN. REF.: 56200042



LANÇAMENTO
 121458-6
 CONDULETE CX MULTI "X"
 ALUMÍNIO COM TAMPA
 COM 636 UN. REF.: 56200003



77335-2
 CONDULETE CADIA
 MULTI "X" ALUMÍNIO
 TRAMONTINA



"ENERGIA SOLAR"



77327-1
 CONDULETE LUNA
 EMENDA 3/4 ALUMÍNIO
 TRAMONTINA




BUCHA ELETRODUTO
 TRAMONTINA C100
 77468-0 1"
 77469-8 3/4



94365-6
 CONDULETE TAMPA
 70M. NBR 34
 ALUM. C06



ARRUELA
 ELETRODUTO
 TRAMONTINA
 C100
 77487-1 1"
 77495-2 3/4



CONECTOR MULTIPLO
 TRAMONTINA C12 BORNES
 17051-8 09MM
 17053-4 16MM



94364-6
 CONDULETE TAMPA
 CEGA 3/4 ALUMÍNIO
 C06



94368-6
 CONDULETE TAMPA
 1 POSTO ALUM. LIZ. C04



77629-7
 INTERRUPTOR 1
 TECLA PARALELA
 2X4 C/PLACA LIZ



77889-3
 INTERRUPTOR
 1 TECLA SIMPLES+
 TOMADA 2X4 C/
 PLACA LIZ C10



77633-5
 INTERRUPTOR
 1 TECLA SIMPLES
 2X4 C/ PLACA
 LIZ C10



77634-3
 INTERRUPTOR
 2 TECLAS SIMPLES
 TOMADA 2X4 C/
 PLACA LIZ



INTERRUPTOR
 PARALELO S/PLACA
 MODULAR BRANCO
 94568-0
 77324-7



77891-5
 INTERRUPTOR 2
 TECLAS SIMPLES
 2X4 C/ PLACA LIZ



77638-6
 INTERRUPTOR 3
 TECLAS SIMPLES
 2X4 C/ PLACA LIZ



77672-6
 INTERRUPTOR
 CAMPAINHA 2X4
 C/ PLACA LIZ



77451-0
 INTERRUPTOR X 1
 TECLA SIMPLES 1
 TOMADA 10A BRANCO



77598-3
 INTERRUPTOR X 1
 TECLA SIMPLES
 BRANCO TRAMONTINA



22836-7
 INTERRUPTOR
 SIMPLES S/PLACA
 BRANCA MODULAR



81726-0
 MÓDULO CEGO
 MODULAR BRANCO
 TRAMONTINA C90



74255-4
 PLACA 2X4 C/1
 POSTO LIZ
 HORIZONTAL
 BRANCA



94041-8
 PLACA 2X4 C/1
 POSTO LIZ
 VERTICAL BRANCO



74256-2
 PLACA 2X4 C/2
 POSTOS AFASTADOS
 BRANCA LIZ



74257-0
 PLACA 2X4 C/3
 POSTOS
 LIZ BRANCA



77450-2
 PLACA 2X4 CEGA
 C/SUPOORTE
 BRANCO LIZ
 TRADICIONAL C20



77894-0
 PLACA 2X4 FURO
 CENTRAL
 LIZ BRANCA




77897-4
 PLACA 0X4 C/2
 POSTOS C/SUPOORTE
 BRANCA LIZ



77895-8
 PLACA 0X4 C/6 POSTOS
 C/SUPOORTE BRANCA LIZ



77896-6
 PLACA 0X4 CEGA
 C/SUPOORTE
 BRANCA LIZ



77316-6
 TOMADA 2P+T 10A
 S/PLACA
 MODULAR




94926-7 - 121463-2
 TOMADA 2P+T 20A
 S/PLACA MODULAR
 VERMELHO C10




77635-1
 TOMADA 2X4
 C/PLACA LIZ
 MODULAR C10



77893-1
 TOMADA 2X4
 C/PLACA LIZ
 TVISA LIZ



77632-7
 TOMADA 2X4
 C/PLACA 20A
 2P+T LIZ C10



77637-8
 TOMADA DUPLA 2X4
 C/PLACA LIZ C10



77635-1
 TOMADA 2X4
 C/PLACA LIZ
 MODULAR C10



TOMADA TV/SAT
 S/PLACA MODULAR
 LIZ/LUZ C10
 22631-9
 81728-5



77890-7
 TOMADA RJ/1 2X4
 C/PLACA



TOMADA S/PLACA MODULAR
 LIZ/LUZ TRAMONTINA
 74276-7 RJ/5
 74277-9 RJ/1



77892-3
 TOMADA RJ/5
 2X4 C/PLACA LIZ



TOMADA TRAMONTINA
 LIZ FLEX BRANCA
 77623-8 10A
 77624-6 20A



77625-4
 TOMADA X RJ/1
 TRAMONTINA LIZ FLEX



TRAMONTINA

LANÇAMENTOS LINHA ARIA

INTERRUPTOR 1 SIMPLES
+ 1 TOMADA 2X4 BRANCO
ARIA TRAMONTINA
121182-5 10A UN
121707-3 20A C20



121183-5
INTER.2TEC SIM+TOM
2X4C/PL BC 15A ARIA
UN 57241073



121184-5
INTER.3TEC SIM
2X4C/PL 15A ARIA
UN 57241070



121185-5
INTER.2TEC SIM
2X4C/PL 15A ARIA
UN 57241340



121460-8
INTER.1TEC SIM
2X4C/PL 10A ARIA
57241001 C20



121187-5
INTER. CAMPAINHA
2X4C/PL BRANCA ARIA
TRAMONTINA
UN 57241907




121188-5
INTER.1TEC SIM BP
2X4C/PL BC ARIA
UN 57241004



121189-5
INTER.1TEC PAR BP
2X4C/PL BC ARIA
UN 57241002



121190-3
MÓDULO CEGO MODULAR
BC ARIA CS07RA CX 57217090



121192-3
INTER. SIMPLES S/PL BC
MOD ARIA/TRAM UN 57217001



121199-3
TOMADA 2P+T 25A
S/PL MOD VM ARIA TRAM
UN 57217033



TOMADA 2X4C/PL ARIA
BC TRAMONTINA UN
121200-7 RJ45
57241022
121201-7 RJ11
57241019



TOMADA DUPLA 2X4C/PL
BC ARIA TRAMONTINA UN
121202-7 10A
57241065
121203-7 20A
57241066



TOMADA 2X4C/PL BC
ARIA TRAMONTINA C20
121461-6 - 10A 2P+T
57241010
121462-4 - 20A 2P+T
57241013



121191-3
TOMADA TV/SAT S/PL MOD.
BC ARIA/TRAM UN 57217042



121196-3
TOMADA 2P+T 15A S/PL MOD
BC ARIA TRAM UN 57217030



121199-3
TOMADA 2P+T 20A S/PL
MOD BC ARIA TRAM
UN 57217032



121206-7
PLACA 4X4 C/POSTOS
BC ARIA TRAMONTINA
UN 57203031



121207-7
PLACA 4X4 C/POSTOS BC
ARIA TRAMONTINA
UN 57203026



121208-7
PLACA 4X4 C/POSTOS BC
ARIA TRAMONTINA
UN 57203023



121209-7
PLACA 4X4 FURO CENT BC
ARIA TRAMONTINA
UN 57203022



121210-5
PLACA 4X4 CEGA BCA
ARIA TRAMONTINA
UN 57203021



121211-5
PLACA 2X4 C/POSTOS
AF BC ARIA TRAMONTINA
UN 57203006



121212-5
PLACA 2X4 CEGA
BC ARIA TRAMONTINA
UN 57203001



121213-5
PLACA 2X4 FURO CENT BC
ARIA TRAMONTINA
UN 57203002



121214-5
PLACA 2X4 C/POSTO ARIA
VERT BC TRAMONTINA
UN 57203003



121215-5
PLACA 2X4 C/POSTO
ARIA HOR BC TRAMONTINA
UN 57203004




121216-5
PLACA 2X4 C/POSTOS
JUNTARIA BC TRAMONTINA
UN 57203005




121217-5
PLACA 2X4 C/POSTOS
AF BC ARIA TRAMONTINA
UN 57203007



121218-5
LUNA MANGUEIRA CORRUG.
1/2TRAMO C50
CX 57505011




121219-5
LUNA MANGUEIRA CORRUG.
3/4TRAMO C50
CX 57505012




121220-3
LUNA MANGUEIRA CORRUG.
1 TRAMO C30
CX 57505013




121221-3
INTER. CAMPAINHA S/PL MOD.
BC ARIA TRAMONTINA
UN 57217025



121222-3
INTER. PARAL S/PL
MOD BC ARIA TRAMONTINA
UN 57217002



121222-3
INTER. PARAL S/PL
MOD BC ARIA TRAMONTINA
UN 57217002



121177-7
PINO T 3 SÁDAS 10A
2P+T BRANCO/PRETO C20
PO 57412971



121178-7
PINO FEMEA 2P 10A
COLOR TRAMONTINA
PO C66 57429952



121179-7
PINO MACHO 2P+T 10A
BRANCO/PRETO TRAMONTINA
PO C66 57412962



121180-5
PINO FEMEA 2P+T 10A
BRANCO/PRETO
TRAMONTINA
PO C64 57412963



130136-3
ABRACAD NYLON
295MMX4,5 PRETO
TRAMONTINA
C/30 57530178



MANGUEIRA CORRUGADA
AMARELA TRAMONTINA
67526-1 1X25M
67525-3 1X30M
67524-5 3X30M PVC



"BAIXOU O PREÇO NO LIVRO.
CONFIRA NO SEU TABLET."

BRASFORT®

86400-5
ALMOTOLA BICO
FLEX 250ML BRASFORT



51261-3
AMASSADOR LIXAS ALUMÍNIO
350ML, CABRIDOR



CADEADO MOTO CHAVE
46580-1 100CMX23MM
46579-8 120CM X 22MM



112339-0
FECHO PORTA PEGA
LADRÃO CROMADO



CHAVE MANDRIL
05626-0 (S1) 5/32 A 5/16
05628-6 (S3) 1/2 A 5/8



85377-1
CHAVE TESTE
NEON 135MM



112340-8
SUIPORTE FERRO
SOLDA BRASFORT



FERRO DE SOLDA
77839-7 110V X 030W
77837-0 110V X 040W
77836-2 110V X 060W
77835-4 220V X 040W
77834-6 220V X 060W



32048-0
ESCOVAÇÃO C/CABO PLÁSTICO
C/CERDAS DE AÇO CARBONO



GRAMPO SARGENTO
06398-0 80 X 250MM
06399-8 100 X 400MM



110133-2
GRAMPO SARGENTO
NYLON 8" BRASFORT



GRAMPO TIPO C SARGENTO
BRASFORT
110118-6 N2
110119-6 N3
110120-4 N4



PORTA ELETRODO
BRASFORT
77597-5 300 AMP
77626-2 500 AMP



17413-0
LÂMPADA INCAND.
12V X 40W INCOLOR



69094-5
LAPIS CARPITEIRO
BRASFORT Q72



02738-3
MANDRIL 1/2 AFERTO
RÁPIDO 2 A 13MM



MANDRIL C/ CHAVE
05675-8 3/8 13MM
05670-7 5/8 18MM



110117-6
MISTURADOR/BATEDOR
40CM ARGAMASSA



86311-5
RAQUETE ELETRÔNICA
MATA INSETOS



REGUA INOX
06484-0 060 CM 24"X11/8
06490-0 100 CM 40"X11/8



112342-8
CORTADOR VIDRO
N.1 BRASFORT



112341-8
CORTADOR VIDRO
ÓLEO BRASFORT



85228-7
SERRA MAD. VÍDEA
110MM 24D BRASFORT



110116-6
SUGADOR SOLDA
ALUMÍNIO BRASFORT



WESTERN®

DESTAQUES DO MÊS



ASPIRADOR CARRO MINI
COD. 63517-0



MAÇARICO PORTATIL PRO ENCAIXE
COD. 85626-6



CABO CHUPETA ENXERTO BAT.2,5M
COD. 063516-2



AMPERIM DIG KSR266
COD. 86027-1



FERRO SOLDA
COD. TIPO
74245-7 110VX030W
74249-0 110VX040W
74252-0 110VX060W
74247-3 220VX030W
74251-1 220VX040W
74250-3 220VX060W



MULTIMETRO DIGITAL
COD. 87011-0



GAS REFIL MAÇARICO 150G ISQUEIRO
COD. 086024-7



TESOURA USO GERAL 20CM
COD. 65062-5



CINTA AMAR. CARG. 4,5M NYL
COD. 085205-8



EXTEN BAGAG
COD. TIPO
31414-5 1,5M 10PCS
31414-5 1,5M PP 10PC




LANTERNA 12LED REC. BIV
COD. 74253-8



JOGO BINGO
COD. 46389-2



JOGO DARDOS 29CM
COD. 101188-4



GLOBO TERRESTRE 10CM
COD. 130333-3



TACA CHAMPAGNE 220ML
CRISTAL GASTRO
COD. 059538-1



TACA VINHO TINTO CRISTAL GASTRO
COD. TIPO
059537-3 350ml
059569-3 450ml



TACA VINHO BORDEAU 580ML
CRISTAL GASTRO
COD. 059540-3



TACA VINHO BORDEAU 650ML
CRISTAL GASTRO
COD. 059537-3

PMR
RESISTÊNCIAS

**AQUI VOCÊ
PODE CONFIAR!**



081502-0 TIPO L | 5,5KW 220V
081501-2 TIPO L | 4,5KW 220V

Accessório de reposição compatível com as chuveiros Lorenzetti: New Shower, New Shower, Belle Shower, Big Shower, Shower Nova FL, Nova Luxo, Lorenzetti, Jet Jet 3 L, Jet Jet 4L, Jet Control Mult, Torneo Clean, Blue Torneo, Torneo T 43 e Torneo Versatil.

Chuveiros Inova: Jet Shower, Jet Shower, Shower Shower, Torneo Shower Shower, Suprema, Compacta, Suprema Plus.



081500-4 TIPO L | 5,5KW 127V
081499-7 TIPO L | 4,6KW 127V

Accessório de reposição compatível com os chuveiros Lorenzetti: New Shower, New Shower, Belle Shower, Big Shower, Shower Nova FL, Nova Luxo, Lorenzetti, Jet Jet 3 L, Jet Jet 4L, Jet Control Mult, Torneo Clean, Blue Torneo, Torneo T 43 e Torneo Versatil.

Chuveiros Inova: Jet Shower, Jet Shower, Shower Shower, Torneo Shower Shower, Suprema, Compacta, Suprema Plus.



081621-3 TIPO L | 5,5KW 127V BD/DF
081622-1 TIPO L | 6,8KW 220V BD/DF

Accessório de reposição compatível com os Chuveiros Lorenzetti: Belle Shower II e Shower Fashion.



081623-0 TIPO L | 5,5KW 127V ADV/IT3
081624-8 TIPO L | 7,5KW 220V ADV/IT3

Accessório de reposição compatível com os Chuveiros Lorenzetti: Advanced Multitemperatura, Advanced Turbo Multitemperatura, AdvancedFox, Top Jet Multitemperatura e Top Jet Turbo Multitemperatura.



121042-5 TIPO L/U | 5,5KW 127V
121041-5 TIPO L/U | 5,5KW 220V

Accessório de reposição compatível com os chuveiros Lorenzetti: New Shower Ultra, Belle Shower Ultra e Belle Ultra.

Quer segurança, durabilidade e qualidade aliada a ótimos preços?
Você encontra nas resistências de chuveiro da PMR.

F.C.
MATERIAIS ELÉTRICOS

LANÇAMENTOS

EXTENSÃO PL 2 SAÍDAS
2X0,75 POP
94538-6 1,5M
94537-6 03M
94536-6 05M
94535-6 10M



94532-6
TOMADA BARRA QUÁDRUPLA
BRANCA 2P+T 20A FC

94533-6
TOMADA BARRA TRIPLA
BRANCA 2P+T 20A FC

94534-6
TOMADA BARRA DUPLA
BRANCA 2P+T 20A FC

94523-8
LUMINÁRIA TARTARUGA BRANCO
PLÁSTICO FC BIVOLT

94539-6
SUPORTE PAREDE TV
10" A 7" FIXO FC



17776-8 EXTENSÃO 1,5M PL 3 SAÍDAS 2X0,75 FC
17785-7 EXTENSÃO 1,5M PP 3 SAÍDAS 2X0,75 FC
17835-7 EXTENSÃO 03M PL 3 SAÍDAS 2X0,75 FC
17765-2 EXTENSÃO 03M PP 3 SAÍDAS 2X0,75 FC
17811-4 EXTENSÃO 05M PL 3 SAÍDAS 2X0,75 FC
17809-8 EXTENSÃO 05M PP 3 SAÍDAS 2X0,75 FC
17834-9 EXTENSÃO 10M PL 3 SAÍDAS 2X0,75 FC
17833-0 EXTENSÃO 10M PP 3 SAÍDAS 2X0,75 FC



17846-2 FILTRO LINHA 3 TOMADAS
BIVOLT FC BRANCO
17849-7 FILTRO LINHA 5 TOMADAS
BIVOLT 1,2M FC BRANCO



77192-9
TOMADA BARRA DUPLA
BRANCA NEW 2P+T FC

77193-7
TOMADA BARRA TRIPLA
BRANCA NEW 2P+T FC

77194-5
TOMADA BARRA QUÁDRUPLA
BRANCA FC 2P+T

67898-8
PINO ADAPTADOR 2P
3 SAÍDAS BRANCO FC C10

67899-6
PINO ADAPTADOR 2P T
3 SAÍDAS BRANCO FC C10



RADIALA melhor escolha para
OS ACABAMENTOS
da sua casa ou escritório!**LINHA EXTERNA****CANALETA PVC****LINHA POLLAR****LINHA GELO****LINHA PRATA****LINHA R BRANCA****SOQUETES & PLAFONS****LINHA PLUGUES****67998-4**
2 Tomadas
2P+T 250V~**120607-0**
10A
Interruptor Simples 1 Tecla
+ Tomada 2P+T 250V~**120777-4**
20A**120609-0**
Simples
Interruptor 1 Tecla 250V~**120608-0**
Paralelo
Interruptor 1 Tecla 250V~**120605-0**
10A
Tomada 2P+T 250V~**120772-0**
20A**76542-2**
Placa Cega 4x2**94361-6**
Pino T - 3 Saídas 10A
2P+T 250V~ - 25 Unid.**74606-1**
Interruptor Pêra
Cordão Branco
25 und.**76567-8**
10A
Tomada Simples 2P+T 250V~**76568-6**
20A**76551-1**
Simples
Interruptor 1 Tecla 250V~**76552-0**
Paralelo
Interruptor 1 Tecla 250V~**120601-0**
10A
Tomada 2P+T 250V~**120600-0**
20A**77412-0**
Tomada Dupla
20A - 250V~**67088-0**
Interruptor
1 Tecla 250V~**120599-6**
Plafon Branco PP Bocal
Porcelana 100W

Consulte as linhas completas

pluzie

LYNUS

UMA VARIEDADE DE PRODUTOS PARA VOCÊ



122335-5
PARA-FURADOR
220V
25AT MP LYNUS BV



122333-5
PARA-FURADOR 12V
BAT LYNUS BV IMPACTO



123048-8
SOPRADOR TÉRMICO
1500W 127V LYNUS



96301-0
MÁSCARA SOLDA CAPACETE
AUTOMÁTICA S REGULADOR
LYNUS



96905-2
MÁSCARA SOLDA CAPACETE
AUTOMÁTICO C REGULADOR
LYNUS



122331-5
PARA-FURADOR 12V
SFIO LYNUS BV



122337-5
PALETERA
MANUAL 3000K
LYNUS



122332-5
PARA-FURADOR 12V
BAT LYNUS BV PFL 12



109292-0
ARAME SOLDA MIG
0,9MM SIGAS 1KG
LYNUS



94730-0
MÁQUINA SOLDA INVERSOR
150A MIG LYNUS BVOLT



MÁQUINA SOLDA
INVERSOR LYNUS
37036-6 - 120A 220V
37035-6 - 160A 220V



PROJETO 2

- 23081-2 ANEL BORRACHA 50MM RAMOS C/50
- 23082-0 ANEL BORRACHA 75MM RAMOS C/50
- 23083-9 ANEL BORRACHA 100MM RAMOS C/50

ANÉIS DE VEDAÇÃO
PARA EMENDA DE
TUBO PVC



Cabo Flexível

- 17908-6 1,5mm Ansa, 100m
- 17909-4 1,5mm Ansa, 100m
- 17910-8 1,5mm Bco, 100m
- 17912-4 1,5mm Vtd, 100m
- 17913-2 1,5mm Vm, 100m
- 17914-0 2,5mm Ansa, 100m
- 17134-1 2,5mm Ansa, 300m
- 17915-9 2,5mm Ansa, 100m
- 17136-8 2,5mm Ansa, 800m
- 17916-7 2,5mm Bco, 100m
- 17917-5 2,5mm Pto, 100m
- 17138-4 2,5mm Pto, 800m
- 17918-3 2,5mm Vtd, 100m
- 17139-2 2,5mm Vtd, 800m
- 17919-1 2,5mm Vm, 100m
- 17135-3 2,5mm Vm, 900m
- 17920-0 4mm Ansa, 100m
- 17140-6 4mm Ansa, 300m
- 17920-9 4mm Ansa, 100m
- 17142-2 4mm Ansa, 800m
- 17920-2 4mm Bco, 100m
- 17143-0 4mm Bco, 800m
- 17921-0 4mm Pto, 100m
- 17144-9 4mm Pto, 800m
- 17922-8 4mm Vtd, 100m
- 17145-7 4mm Vtd, 800m
- 17923-7 4mm Vm, 100m
- 17141-4 4mm Vm, 800m
- 17122-8 6mm Ansa, 500m
- 17925-3 6mm Ansa, 100m
- 17123-6 6mm Ansa, 800m
- 17926-1 6mm Bco, 100m
- 17124-4 6mm Bco, 800m
- 17927-0 6mm Pto, 100m
- 17125-2 6mm Pto, 800m
- 17928-8 6mm Vtd, 100m

Cabo Flexível

- 77126-0 8mm Vtd, 500m
- 17929-6 8mm Vm, 500m
- 77127-8 8mm Vm, 500m
- 17941-8 10mm Ansa, 100m
- 17942-6 10mm Bco, 100m
- 17943-4 10mm Pto, 100m
- 17944-2 10mm Ansa, 100m
- 67263-6 16mm Ansa, 100m
- 67262-8 16mm Pto, 100m
- 67268-0 16mm Vtd, 100m
- 77094-9 16mm Vm, 100m

Cabo Rígido

- 17181-6 750 V 10mm Ansa, 100m
- 17180-8 750 V 16mm Ansa, 100m
- 17027-0 750 V 10mm Pto, 100m
- 67707-6 750 V 16mm Pto, 100m
- 77026-0 750 V 16mm Vtd, 100m
- 67708-0 750 V 10mm Vm, 100m

Corfio

Fios e cabos elétricos

Fio Sólido

- 17921-8 1,5mm Ansa, 100m
- 17817-6 1,5mm Ansa, 100m
- 17927-7 1,5mm Bco, 100m
- 17813-3 1,5mm Pto, 100m
- 17814-1 1,5mm Vtd, 100m
- 17815-0 1,5mm Vm, 100m
- 17923-7 2,5mm Ansa, 100m
- 17812-5 2,5mm Ansa, 100m
- 17920-6 2,5mm Bco, 100m
- 17810-9 2,5mm Pto, 100m
- 17921-7 2,5mm Vtd, 100m
- 17923-5 4,0mm Ansa, 100m
- 17823-2 4,0mm Ansa, 300m
- 17822-8 4,0mm Bco, 100m
- 17827-9 4,0mm Pto, 100m
- 17928-7 4,0mm Vtd, 100m
- 17929-5 4,0mm Vm, 100m
- 17928-6 6,0mm Ansa, 500m
- 17929-4 4,0mm Vm, 100m
- 17928-6 6,0mm Ansa, 500m
- 17823-4 6,0mm Bco, 100m
- 17824-4 6,0mm Pto, 100m
- 17821-0 6,0mm Vtd, 100m
- 17827-8 6,0mm Vm, 100m
- 17925-1 10mm Ansa, 100m
- 17827-0 10mm Bco, 100m
- 17921-9 10mm Pto, 100m
- 17923-5 10mm Vtd, 100m
- 17924-3 10mm Vm, 100m

Qualidade e confiança de ponta a ponta.



AQUECEDOR SOLAR

ACOPADO DE TUBOS A VÁCUO

Atendimento especializado para atendimento em Água Quente



22 tubos
capacidade de 100 litros

24 tubos
capacidade de 120 litros

Certificação A na INMETRO
Maior eficiência da categoria
Estrutura completa em inox
Maior resistência a granizo e geadas
Economia de até 70% na conta de energia



- 81588-8 CABO FLEX. 0,5MM AM CORFIO
- 81589-6 CABO FLEX. 0,5MM BC CORFIO
- 81590-0 CABO FLEX. 1,0MM AZ CORFIO
- 81591-8 CABO FLEX. 1,0MM PT CORFIO
- 81592-6 CABO FLEX. 1,0MM AM CORFIO
- 81593-4 CABO FLEX. 1,0MM BC CORFIO
- 81594-2 CABO FLEX. 1,0MM VD CORFIO
- 81595-0 CABO FLEX. 1,0MM VM CORFIO
- 81602-7 CABO FLEX. 0,5MM PT CORFIO
- 81603-5 CABO FLEX. 0,5MM VM CORFIO
- 81604-3 CABO FLEX. 0,5MM VD CORFIO
- 81605-1 CABO FLEX. 0,5MM AZ CORFIO



- 76972-0 CABO FLEX.808 1,0MM AZ CORFIO
- 76973-8 CABO FLEX.808 1,0MM VM CORFIO
- 76974-6 CABO FLEX.808 1,0MM PT CORFIO
- 76975-4 CABO FLEX.808 1,0MM VD CORFIO



- 76976-2 CABO RIG.06MM VD 750V CORFIO
- 76977-0 CABO RIG.06MM AZ 750V CORFIO
- 76978-8 CABO RIG.06MM PT 750V CORFIO
- 76979-6 CABO RIG.06MM VM 750V CORFIO



- 94151-3 CABO PP3X 2,50PT FLEXIVEL CORF100M
- 94152-3 CABO PP3X 4,30PT FLEXIVEL CORF100M



- 94153-3 CABO PP3X 1,30PT FLEXIVEL CORF100M
- 94154-3 CABO PP3X 2,30PT FLEXIVEL CORF100M
- 94155-3 CABO PP3X 4,30PT FLEXIVEL CORF100M



- 94156-3 CABO PP4X 1,50PT FLEXIVEL CORF100M RL
- 94157-3 CABO PP4X 2,50PT FLEXIVEL CORF100M RL
- 94158-3 CABO PP4X 4,50PT FLEXIVEL CORF100M RL

SE TEM SEGURIMAX NÃO FALTA LUZ!

A Iluminação de Emergência
Nº 1 dos Brasileiros.



30 LEDs Litio
Cód.: 94827-0



LED 400 Lumens
Cód.: 94585-7



60 LEDs Litio
Cód.: 81868-2



LED 1.200 Lumens
Cód.: 94953-1



Sinalização de Saída
de Emergência LED
Cód.: 109989-3



LED 2.200 Lumens
Cód.: 76429-9

Segurimax



Tem hidráulica
também!

Válvula Globo
Hidrante 2 1/2 45°
Cód.: 108990-1

OS MELHORES PRODUTOS ELETRICOS

REUNIDOS EM
UM SÓ LUGAR

92409-5
92409-2
92409-0
92407-7
92408-5
92409-3
92409-1
92409-9
92409-0
92409-4



Proteção
térmica



Potências
disponíveis:
300VA a
10000 VA



Fácil
instalação



127V/220V
220V/127V



Cabo de
0,75cm e
conector HH



Uso externo
e interno



Utilização com
lâmpadas:
Alta pressão
Vapor Sódio
Metálico



Potências de
70W - 250W - 400W



94953-1
94953-2
94953-3



Bivolt - 127V/220V
Chave seletora protetor
térmico serve para
qualquer bateria 12V



Botão para
aquecimento
lento flutuante
e rápido

92296-4



Modelo: 12V
5 amperes
possui voltmeter



Desarme



3, 4, 5 e 6
tomadas



94900-7
94900-5
94900-3
94900-1

O filtro de linha desarme KF tem chave disjuntora RESET/OFF que protege seus equipamentos em caso de sobrecarga ao desarmar o filtro. O varistor permitirá a passagem deste surto diretamente ao neutro, bloqueando-o e evitando que passe aos aparelhos. Após sanado o problema, basta ligar a chave novamente.

MIKA | **KF**

Lançamentos



89785-8
MANTA IMPER.LIQ. 3,6KG
GARIN



124863-9
PANELA
ALUM.CERAM.6PCS CZ
ESCURO OSTER



141001-3
GARRAFA SUCO
DESC.1000ML C/TAMPA
DECC100



121809-0
SPOT LED BALIZA1,5W
3000K 2FACHOS RED BC

SykaLight

BAIXOU O PREÇO!



TARTARUGAS



Código:
121127-6
PRETA



Código:
121137-4
BRANCA



PLAFON

Código:
121518-3
BRANCO

Soquete E-27 em porcelana, para lâmpadas até 100 W, incluso parafusos de fixação.

ARANDELAS

• Uso interno e externo • Resistente à maresia • Soquete G-9 • Tratamento anti-uv • Peça em policarbonato

PP

Código:
121134-4
PRETA

2 fachos
cima e
baixo

PP

Código:
121132-4
PRETA

2 aletas
2 fachos
cima e
baixo

PP SLIM

Código:
121136-4
BRANCA

2 aletas
2 fachos
cima e
baixo

PP

Código:
121133-4
BRANCA

3 aletas
2 fachos
cima e
baixo

PP SLIM

Código:
121135-4
PRETA

3 aletas
2 fachos
cima e
baixo



MATÉRIA PRIMA VIRGEM
LÂMPADA NÃO INCLUSA

FIQUE LIGADO NA ILUMI

lev



INTER 15IM+ITOM 2X4 10A
BC LEVE ILUMI
COD TAMBAZA: 74727-8



INTER IPAB 2X4 10A
BC LEVE ILUMI
COD TAMBAZA: 74725-4



TOMADA TRIPLA 2X4 10A
HDD BC LEVE ILUMI
COD TAMBAZA: 74722-7

safira



INTER 15IM+ITOM 2X4 10A
BC SAFIRA ILUMI
COD TAMBAZA: 81248-1



INTER 15IM 2X4 06A BC
SAFIRA ILUMI
COD TAMBAZA: 79207-0



TOMADA TRIPLA 2X4 10A
BC SAFIRA ILUMI
COD TAMBAZA: 81250-8

stylus



INTER 15IM+ITOM 2X4 10A
BC STYLUS ILUMI
COD TAMBAZA: 74194-9



INTER 15IM 2X4 06A BC
STYLUS ILUMI
COD TAMBAZA: 74221-0



TOMADA TRIPLA 2X4 10A
BC STYLUS ILUMI
COD TAMBAZA: 74198-1

sobrepôr



TOMADA 1 BORA
BC SOBREPÔR
COD TAMBAZA: 104 8012-4



TOMADA 2 BORA DUPLA
BC SOBREPÔR
COD TAMBAZA: 8011-4



INTER 2 BORA 15IM+ITOM
BC SOBREPÔR
COD TAMBAZA: 8013-0



INTER 2 BORA 15IM
BC SOBREPÔR
COD TAMBAZA: 8124-0




INTER 2 BORA 15IM
BC SOBREPÔR
COD TAMBAZA: 120437-0



TOMADA 2 BORA 10A RET.
BC SOBREPÔR
COD TAMBAZA: 120450-4



INTER 2 BORA 15IM 10A
BC SOBREPÔR
COD TAMBAZA: 74199-0



TOMADA 2 BORA 10A
RET. BC SOBREPÔR
COD TAMBAZA: 74212-0

flex



EXTENSÃO COM 2
TOMADA 15IM BC
COD TAMBAZA: 74224-8



EXTENSÃO COM 2
TOMADA 15IM BC
COD TAMBAZA: 74225-7



EXTENSÃO COM 2
TOMADA 15IM BC
COD TAMBAZA: 74224-8



FILTRO LÍQUIDA 3 TOM.
COD TAMBAZA: 74222-4

canaletas



CAIXA 15 CM
COD TAMBAZA: 74227-1



CAIXA 25 CM
COD TAMBAZA: 74228-0



PIRA FERRA 27 06A
COD TAMBAZA: 81244-4



PIRA FERRA 3PDT 20A
COD TAMBAZA: 81245-3



PIRA MADEIRA 3PDT 20A
COD TAMBAZA: 74224-8

caixas & quadros



CAIXA 25 CM
COD TAMBAZA: 81244-4



PIRA FERRA 27 06A
COD TAMBAZA: 81244-4



PIRA FERRA 3PDT 20A
COD TAMBAZA: 81245-3



PIRA MADEIRA 3PDT 20A
COD TAMBAZA: 74224-8

iluminação



LANÇAMENTOS

76108-7
ECONOMIZADOR INTELIGENTE
DE ENERGIA BIVOLT



29611-2
REPELENTE ELETRÔNICO RATO/
MORCEGO/ PERNILONGO ZEN



MELHOR CUSTO BENEFÍCIO

ABRAÇADEIRA NYLON
140MMX4,8 DM C100
112884-7 BRANCA
112885-7 PRETA



ABRAÇADEIRA NYLON
200MMX2,5 DM C100
112886-7 BRANCA
112887-7 PRETA



ABRAÇADEIRA NYLON
200MMX4,8 DM C100
112888-7 BRANCA
112889-7 PRETA



ABRAÇADEIRA NYLON
280MMX4,8 DM C100
112890-5 BRANCA
112891-5 PRETA



ABRAÇADEIRA NYLON
370MMX7,8 DM C100
112892-5 BRANCA
112893-5 PRETA



Lançamentos



116082-4
ANCINHO 12 DENTES C/CB
RETO FAMAEST C6*



106582-5
AR COND. SPLIT 12000
INVER GTPOR.GREE 220V

STARFER
FERRAMENTAS

90302-7 - 06 A 17MM 08 PEÇAS
90218-7 - 06 A 22MM 12 PEÇAS
CHAVE COMBINADA STARFER



90033-8 - 06 A 17MM 8 PEÇAS
90086-8 - 06 A 22MM 8 PEÇAS
CHAVE BOCA STARFER



90285-3 08PC 1,5 A 8MM
90286-1 08PC 1,5 A 8MM
90287-0 10PC 1,5 A 10MM
CHAVE ALLEN STARFER EN



19447-6
PISTOLA APLICADORA
SILICONE PITUBO 300G



55421-9 DIREITA
55288-7 RETA
TESOURA CHAPA
AVIAÇÃO STARFER



90225-0 10
90003-4 12
90004-4 14
90336-1 18
CHAVE CANO/
GRIFO STARFER



04887-8 8,0MM 510
04987-5 9,0MM 318
04989-1 PLAST. 1116X18
04992-1 PLAST. 312X18
CABO AÇO EXTAF GAL250M



05952-8
CINTA AMARRAÇÃO
CARGA 4,5M STARFER EN



90307-8
DISCO DIAM. SEGMENT
C. SECO STARFER



05614-6
CHAVE MANDRIL (S2)
3/8A1/2 STARFER



90001-0
ALICATE PRESSÃO
17" STARFER



05012-1
ALICATE UNIVER.
ISOLADO 8" STARFER



Grupo CMAG



Linha de *Produtos*

FORNOS DE
CAVALETE

8193-8 FORNO CAVALETE 75 LITROS
TAMPA DE INOX



SANDUICHEIRAS

81021-8 SANDUICHEIRA 40 SEM PRENSA
81053-4 SANDUICHEIRA 60 SEM PRENSA
81055-6 SANDUICHEIRA 80 SEM PRENSA
100387-8 SANDUICHEIRA 40 COM PRENSA
81054-2 SANDUICHEIRA 60 COM PRENSA
81056-9 SANDUICHEIRA 80 COM PRENSA



ENGENHO

32324-4 ENGENHO MANUAL OS VICIOSAS



PULVERIZADORES
PECUÁRIOS

112868-0 PULV. PPEC 600 LIT. BOMBA 40 C/ REAR
112867-0 PULV. PPEC 400 LIT. BOMBA 40 C/ REAR



DISTRIBUIDOR DE
FERTILIZANTES E
SEMENTES

112869-0 DISTRIBUIDOR DE 400 LITROS



LANÇA CHAMAS
(MAÇARICOS)

112866-0 LANÇA CHAMAS 1,1 M (3 REGISTROS)
112865-0 LANÇA CHAMAS 2,1 M (2 REGISTROS)



COMPESP
FERRAMENTAS PROFSSIONAIS

CABOS DE MADERITE

Empresa
multicriamente
responsável

CABEÇA DE AÇO
FORJADO, POLIDO

75400-5
MARTELO 27MM CB
MADERITE PROFESSIONAL UNL



NAVAL

75399-8
CABO DE MARRETA
MADERITE 30CM



75397-1
CABO DE MARTELO
MADERITE 35CM



75396-3
CABO DE MARTELO
MADERITE 54CM



COMPESP
Ferramentas. Por tradição

RANGER®

HEAVY DUTY



122.811-5

DISCO DIAMANTADO LISO / CONTÍNUO

4.3/8"
110mm x 7 x 20mm

Espessura: 1,90

Bucha de redução: 16mm

Rotação máxima: 13.800

Indicação de uso: Pisos, azulejos, cerâmicas, telhas e tijolos.

Material: alma de aço e diamantes sintéticos.



122.812-5

DISCO DIAMANTADO SEGMENTADO

4.3/8"
110mm x 7 x 20mm

Espessura: 1,90

Bucha de redução: 16 e 20mm

Rotação máxima: 13.800

Indicação de uso: para cortar pedras, concretos e alvenaria.

Material: alma de aço e diamantes sintéticos.



122.813-5

DISCO DIAMANTADO TURBO

4.3/8"
110mm x 7 x 20mm

Espessura: 1,90

Bucha de redução: 16 e 20mm

Rotação máxima: 13.800

Indicação de uso: Cerâmicas, concretos, mármore e granitos.

Material: alma de aço e diamantes sintéticos.

NORTON

SAINT-GOBAIN

**VAI DE
NORTON****CÓDIGO****DESCRIÇÃO**

122383-6

DISCO CORTE 4 1/2X1,0 INOX STANDARD

122384-4

DISCO CORTE 7X1,6 NORTON STAND.INOX C25



Aponte a câmera
do seu celular para
o QR Code e acesse
o catálogo em PDF



LÂMINAS EM AÇO CARBONO,
SOLDA EM ALTA FUSÃO E
6 DENTES POR POLEGADA,
PROPORCIONANDO UM
CORTE MAIS PRECISO



Consulte
nossos
preços!

SERRA AÇOUGUE MILL 5/8X6

Código	Descrição
122607-0	C1,46M C5
110470-7	C1,53M C5
86208-8	C1,55M C5
122602-9	C1,64M C5
05303-1	C1,69M C5
86633-0	C1,74M C5
122604-5	C1,77M C5
122606-1	C1,78M C5
86209-6	C1,80M C5
110471-7	C1,81M C5
122605-3	C1,85M C5
122603-7	C1,88M C5
110469-9	C2,18M C5
86029-8	C2,20M C5
86368-8	C2,55M C5
122608-8	C2,80M C5
05304-0	C2,82M C5
86634-0	C3,15M C5



Código Descrição

15457-9	AFIADOR FACAS CARBORUNDUM
32010-2	PEDRA AFIAR CANO CARBORUNDUM
32480-9	PEDRA AFIAR DUFACE 6 CARB.R109
62446-2	PEDRA AFIAR DUFACE 6 DOMEST.CARBO
62447-0	PEDRA AFIAR DUFACE 7 C/CABO CARBO
32778-6	PEDRA AFIAR DUFACE 8 CARB.R108
62448-9	PEDRA AFIAR UMAFACE 8 ACOUG. CARBO
55302-6	REBOLO CHANF.AFIAÇAD SERR6X1/4A46
05617-0	REBOLO ESME6X3/4X1 1/4 A60CARBO FI

QUALIDADE E TRADIÇÃO,
com os melhores rebolos e pedras de afiar

ANTIMOFO KRYLL

Diferente da maioria dos produtos do mercado, os produtos ANTIMOFO KRYLL combatem e potencializam a proteção das superfícies contra o aparecimento do mofo e bolores, por um LONGO PERÍODO!

112215-5 - Antimofa Preventivo - 6 x 1 litro

- Pronto para uso / Fácil aplicação / Secagem rápida.
- Use em alvenaria, madeira, gesso, teto do banheiro, interior dos armários etc!

112217-5 - Antimofa Aditivo para Tintas - 12 x 100 ml

- Misture à tinta, textura, rejunte e outros revestimentos a base de água, sem alterar o rendimento ou acabamento.

- A maioria das tintas têm antimofa na fórmula apenas para não estragar a embalagem. Para proteger a superfície do mofo, use o ANTIMOFO ADITIVO KRYLL.



GALZER



MÁQUINA SOLDA 200A
MIG ULTRA GALZER
130635-9

MÁQUINA SOLDA
INVERSOR200A
TOPARC 230 121688-2

MÁQUINA SOLDA 200A
MIG EASY GALZER
130634-8

ARAME SOLDA
MIG 0,8MM 50GAS 1KG
GALZER 133332-5

REGULADOR PRESSÃO
ACETILENO RC 300
130637-5

REGULADOR PRESSÃO
ARGÔNIO RA 300
130638-3

REGULADOR PRESSÃO
OXIGÊNIO RC 300
130636-7

MAÇARICO SOLDA COMPLETO
GLP 4MP GALZER 122595-5



é forte, é
MOMFORT

HÁ 59 ANOS FORJAMOS AS MELHORES FERRAMENTAS COM FORÇA E CONFIANÇA.



NOVIDADE
122055-0
MACHADINHA
CABO MAD. C/ UNHA



NOVIDADE
122054-0
MACHADO
3,5 LBS C/CABO



NOVIDADE
116010-7
ENXADA ESTAMP.
2,0LE C/CABO 1,50M



NOVIDADE
ENXADA
FORJADA
116009-9 2,0LL C/CABO 1,50M
116011-7 2,5LL C/CABO 1,50M



NOVIDADE
ANCINHO
122056-0
14 DENTES
C/ CABO STANDARD
122057-0
16 DENTES
C/ CABO STANDARD



110454-0
ESQUADRO
ZAMAC
12"/30 CM



110444-2
BALDE DE
AÇO 10 L



NÍVEL DE
MADEIRA
55190-2 12" (30cm)
55191-0 14" (35cm)



METRO DE
MADEIRA
110445-2 1M
110446-2 2M

MARRETA
COM CABO

75798-5 500g
75797-7 1kg
75796-9 1,5kg
75795-0 2kg
75799-3 3kg



FORMÃO

85402-6 1"
85403-4 1/2"
85404-2 3/4"
11439-6 3/8"
85405-0 5/8"



TALHADEIRA DE AÇO
STANDARD REDONDA
110450-0 5/8x10"
110451-0 5/8x12"



PONTEIRO DE AÇO
STANDARD REDONDA
110452-0 5/8 X 10"
110453-0 5/8 X 12"



110443-2
PÉ DE CABRA
3/4 X 60CM

110449-2
SACHO 02 PONTAS
C/ CABO MADEIRA
1,20M



110448-2
SACHO CORAÇÃO
01 PONTA C/ CABO
MADEIRA 1,20M



55619-0
CAVADEIRA
ARTICULADA
MASTER
(1,40M)



110492-3
ALVIÃO COM
CABO 95CM



110493-3
PICARETA COM
CABO 95CM



110447-2
CHIBANCA COM
CABO 95CM





FERRAMENTAS



De Profissional para Profissional



TORQUÊS ARMADOR CROMO VANADIUM 13"
Cód. 85509-0



TORQUÊS ARMADOR
Cód. 85384-4: 10"
Cód. 5949-8: 12"
Cód. 85383-6: 14"



TORQUÊS AZULEJISTA 8"
Cód. 5955-2



TORQUÊS CARPINTEIRO 8"
Cód. 5957-9



TORQUÊS CORTA-CASCO 14"
Cód. 5605-7



TORQUÊS FERRADOR 12"
Cód. 5956-0



TRANCA DE PORTEIRA
Cód. 62517-5




ALAVANCA LISA REDONDA
Cód. 55720-0 1"X1,5M
Cód. 55719-6 1"X1,8M
Cód. 55718-8 1"X2M



CAVADEIRA RETA AÇO MACIÇO 1"X1,50M
Cód. 32995-9



CAVADEIRA RETA CABO TUBO 1/4"X1,5M
Cód. 62001-7



MACHADINHA, MARTELO E UNHA CABO DE FERRO
Cód. 85066-7



MACHADINHO CABO MADEIRA
Cód. 32042-0



MARTELO PICOLA PEDREIRO 2 CORTES
Cód. 55717-0



CHAPA DE VIRAR FERRO
Cód. 75316-5 1/2"
Cód. 75315-7 3/8"
Cód. 75314-9 5/16"




CHAVE DE VIRAR FERRO
Cód. 5185-3 1/2" X 12,7mm
Cód. 5187-0 1/4" X 6,35mm
Cód. 5193-4 3/8" X 9,52mm
Cód. 5189-6 3/16" X 4,76mm
Cód. 5195-0 5/16" X 7,93mm



DOBRADICA DE PORTEIRA C/6
Cód. 62002-5: N00 Cód. 62005-0: N03
Cód. 62003-3: N01 Cód. 62006-8: N04
Cód. 62004-1: N02 Cód. 62007-6: N06



PÉ DE CABRA REDONDO
Cód. 85068-3 3/4"X60cm
Cód. 85067-5 3/4"X1,2m



TALHADEIRA CHATA 1"X5/16"
Cód. 5707-0 08"
Cód. 5666-9 10"
Cód. 5667-7 12"



TALHADEIRA REDONDA 3/4"
Cód. 55295-0 10"
Cód. 55294-1 12"



PONTEIRO 3/4" REDONDO
Cód. 5720-7 8"
Cód. 5717-7 10"
Cód. 5705-3 12"



DOBRADICA PORTEIRA QUADRADA C/6
Cód. 11300-1: N0
Cód. 11300-2: N1
Cód. 11300-3: N2
Cód. 11300-4: N3
Cód. 11300-5: N4

Razi



26606/133603-7
MAQUINA SOLDA, INVERSOR 120A RAZI
220V

UN-1

26605/133505-7
MAQUINA SOLDA, INVERSOR 120A RAZI
BIVOLT

UN-1

26608/133504-7
MAQUINA SOLDA, INVERSOR 150A RAZI
220V

UN-1

26607/133506-7
MAQUINA SOLDA, INVERSOR 150A RAZI
BIVOLT

UN-1



26554/133500-7
PISTOLA PINTURA PULVERI
ZADORA 500W RAZI 127V

UN-1



21140/120300-7
SOPRADOR TERMICO
ART.1300W RAZI 127

UN-1



24183/110020-2
SERRA PODA A BATERIA
21V

UN-1

26556/133502-7
PISTOLA PINTURA PULVERI
ZADORA 500W RAZI 220V

UN-1

21141/123134-0
SOPRADOR TERMICO
ART.2000W RAZI 220

UN-1



18421/86287-8
MESA APOIO BANCADA P/ SERRA 150KG

UN-1



18420/86286-0
MESA APOIO BANCADA P/ SERRA 200KG

UN-1



20991/122809-7
SERRA CIRCULAR 7 1/4
1800W RAZI 220

UN-1



23053/110564-6
MARTELETE ROT 26MM
800W RAZI 127V

UN-1



24188/110913-4
SERRA MARMO RAZI
1250W 127

UN-1



23055/110558-8
MARTELETE ROT
30MM/1000W RAZI 127V

UN-1



26552/133499-3
PISTOLA PINTURA PULVERI
ZADORA 400W RAZI 127V

UN-1



23054/110562-6
MARTELETE ROT
26MM/1100W RAZI 220V

UN-1




24197/110914-4
SERRA MARMO RAZI
1250W 220

UN-1




23056/110561-6
MARTELETE ROT
32MM/1500W RAZI 220V

UN-1



26553/133501-7
PISTOLA PINTURA PULVERI
ZADORA 600W RAZI 220V

UN-1



26992/122932-0
PARAFUSADERA FURADEIRA
1/2 V1 BATERIA RAZI

UN-1



24306/110917-4
TUPIA P/LAVIADO RAZI
84MM 710W 110

UN-1



21144/110661-3
SOPRADOR TERMICO
1500W RAZI 127V

UN-1



23051/110563-6
MARTELETE ROT 26MM
800W RAZI 127V

UN-1



21136/110683-0
LIXADORA ROTACIONAL
380W 127V

UN-1



18365/86288-6
LIXADORA DISCO 250MM
RAZI 127

UN-1



24309/110915-4
ESMERILHADERA 4 1/2
600W BD AN3327

UN-1



24312/110918-4
TUPIA P/LAVIADO RAZI
84MM 710W 220

UN-1



21145/120370-5
SOPRADOR TERMICO
2000W RAZI 220V

UN-1



23052/110560-6
MARTELETE ROT 26MM
800W RAZI 220V

UN-1




21137/110934-0
LIXADORA ROTACIONAL
380W 220V

UN-1



18366/86289-4
LIXADORA DISCO 250MM
RAZI 220

UN-1



24313/110916-4
ESMERILHADERA 4 1/2
600W BD AN3220

UN-1



21955/94581-7
BOMBA AGUA 1/2 PERFER
RAZI 220

UN-1



21956/94582-7
BOMBA AGUA 1CV PERFER
RAZI 127V

UN-1



21957/94583-7
BOMBA AGUA 1CV PERFER
RAZI 220V

UN-1



18373/86296-3
MESA TUPIA MANUAL RAZI

UN-1



24479/122937-9
SERRA TICO TICO
RAZI 450W 127

UN-1



26980/122938-0
FURADORA IMP 1/2
500W RAZI 127V

UN-1



**NA HORA DO APERTO VOCÊ SABE
COM QUEM PODE CONTAR**

PARAFUSO FRANCÊS

Utilizado na fabricação de carrocerias de madeira, cercas, troncos para gado, porteiros, currais e móveis de madeira. Fabricado normalmente em aço polido ou zincado, acompanha porca sextavada.



Código	Descrição do item	Código	Código	Descrição do item	Código
86860-0	Parafuso Francês 1/2 x 4	11556	86938-2	Parafuso Francês 5/16 x 7	09074
86960-7	Parafuso Francês 1/2 x 5	11597	86941-0	Parafuso Francês 5/16 x 8	11586
86961-7	Parafuso Francês 1/2 x 6	11598	86932-2	Parafuso Francês Zincado 1/4 x 1 1/2	05408
86867-0	Parafuso Francês 1/2 x 7	11621	86933-2	Parafuso Francês Zincado 1/4 x 2	04403
86871-8	Parafuso Francês 1/2 x 9	11646	86942-0	Parafuso Francês Zincado 1/4 x 2 1/2	05412
86875-8	Parafuso Francês 1/4 x 1,1/2	07235	86944-0	Parafuso Francês Zincado 1/4 x 3	05414
86959-9	Parafuso Francês 1/4 x 2,1/2	06990	86947-0	Parafuso Francês Zincado 3/8 x 2	05444
86876-8	Parafuso Francês 1/4 x 2	11240	86946-0	Parafuso Francês Zincado 3/8 x 2 1/2	05445
86919-6	Parafuso Francês 1/4 x 3	04181	86948-0	Parafuso Francês Zincado 3/8 x 3	05446
86918-6	Parafuso Francês 1/4 x 4	06727	86949-0	Parafuso Francês Zincado 3/8 x 3 1/2	05447
86935-2	Parafuso Francês 3/8 x 10	05804	86950-9	Parafuso Francês Zincado 3/8 x 4	05448
86867-6	Parafuso Francês 3/8 x 2 1/2	11588	86951-9	Parafuso Francês Zincado 3/8 x 4 1/2	05449
86863-6	Parafuso Francês 3/8 x 2	11587	86953-9	Parafuso Francês Zincado 3/8 x 5	05450
86916-6	Parafuso Francês 3/8 x 3 1/2	01560	86952-9	Parafuso Francês Zincado 3/8 x 5 1/2	05451
86914-6	Parafuso Francês 3/8 x 3	00066	86954-9	Parafuso Francês Zincado 3/8 x 6	05452
86857-1	Parafuso Francês 3/8 x 4 1/2	11591	86849-3	Parafuso Francês Zincado 3/8 x 7	05454
86917-6	Parafuso Francês 3/8 x 4	11511	86848-3	Parafuso Francês Zincado 3/8 x 7 1/2	05455
86881-6	Parafuso Francês 3/8 x 5 1/2	09613	86850-1	Parafuso Francês Zincado 3/8 x 8	05456
86862-0	Parafuso Francês 3/8 x 5	11593	86851-1	Parafuso Francês Zincado 3/8 x 9	05458
86886-6	Parafuso Francês 3/8 x 6 1/2	04531	86853-1	Parafuso Francês Zincado 5/16 x 2	05422
86884-6	Parafuso Francês 3/8 x 6	11596	86852-1	Parafuso Francês Zincado 5/16 x 2 1/2	05423
86866-0	Parafuso Francês 3/8 x 7	01459	86855-1	Parafuso Francês Zincado 5/16 x 3	04544
86937-2	Parafuso Francês 3/8 x 8	02438	86854-1	Parafuso Francês Zincado 5/16 x 3 1/2	04853
86936-2	Parafuso Francês 3/8 x 9	04339	86859-1	Parafuso Francês Zincado 5/16 x 4	05428
86940-0	Parafuso Francês 5/16 x 2 1/2	06669	86858-1	Parafuso Francês Zincado 5/16 x 4 1/2	05429
86945-0	Parafuso Francês 5/16 x 2	03830	86861-0	Parafuso Francês Zincado 5/16 x 5	05430
86955-9	Parafuso Francês 5/16 x 3 1/2	08748	86864-0	Parafuso Francês Zincado 5/16 x 6	05432
86957-9	Parafuso Francês 5/16 x 3	08504	86863-0	Parafuso Francês Zincado 5/16 x 6 1/2	05433
86939-2	Parafuso Francês 5/16 x 4 1/2	11583	86865-0	Parafuso Francês Zincado 5/16 x 7	05434
86934-2	Parafuso Francês 5/16 x 4	09527	86868-0	Parafuso Francês Zincado 5/16 x 8	08949
86956-9	Parafuso Francês 5/16 x 5	11584	86870-8	Parafuso Francês Zincado 5/16 x 9	05438
86943-0	Parafuso Francês 5/16 x 6	04398			

Siga a Jomarca nas redes sociais.

**FIXANDO QUALIDADE NO BRASIL
HÁ MAIS DE 50 ANOS.**



133512-5
CAIXA ORGAN.
C/ 8 DIVISÓRIAS
POLYMER



LANÇAMENTO

Maleta organizadora com alça e 8 divisórias fixas, ideal para armazenar ferramentas e peças em geral.

** Imagem ilustrativa não acompanha acessórios e ferramentas



CAPACIDADE DE CARGA 2KG



55300-0
CAIXA FURADEIRA 35X33X13
POLYMER



50610-9
CAIXA FERRAM. 36X23X15
PLAS. POLYMER



55301-8
CAIXA FERRAM.
51X24X23 BANDEJA 20" POLYMER



50612-5
CAIXA FERRAM.
51X24X23 C/ ESTOJO NA TAMPA



122663-0
CAIXA FERRAM. PLAST
31X13X14 BANDEJA
POLYMER



5866-1
CAIXA PESCA 3 BAND. 43X22X20 POLYMER



50611-7
CAIXA FERRAM.
42X20X17 PLAS. POLYMER



MALETA SERRA MARMORE
122661-4
CAIXA FERRAM. PLAST 34X27X22



cód. 47186-0
Engate rápido 1/2 mang. latão



cód. 47192-5
Bico torneira PVC



cód. 47189-5
Esguicho teto alumínio



cód. 47191-7
Bico torneira alumínio



cód. 47187-9
Engate rápido 1/2 mang. alumínio



cód. 47190-9
Bico torneira latão



cód. 69721-4
Lâmina estilete largo (10 pc)



cód. 69720-6
Estilete largo metal (L. 18)



cód. 47188-7
Engate rápido mangueira PVC



cód. 10925-8
Aspersor espiga



cód. 10926-6
Aspersor base esqui



cód. 89142-8
Fita adesiva reparo geral



cód. 89143-6
Fita adesiva reparo tubo/conex.



cód. 89144-4
Fita adesiva reparo superfície plana



LANÇAMENTOS

SUPER
TORK
SOLDA

94722-2 IE 6 150 220V

INVERSOR 2 EM 1 - 150 AMPERES

TIG LIFT → MMA

TIG	Ø 1,6	Ø 2,0	Ø 2,4	Ø 3,2
220V	100%	100%	80%	NÃO
MMA	Ø 2,0	Ø 2,5	Ø 3,2	Ø 4,0
220V	100%	100%	100%	NÃO

CICLO DE TRABALHO 60

SOLDA TODOS OS TIPOS DE ELETRODOS
ATE
3.25
mmHOT START
ARC FORCE
ANTI STICK
AUTOMÁTICO

73V

37569-7 IE 6 150 BV

INVERSOR 2 EM 1 - 150 AMPERES

TIG LIFT → MMA

TIG	Ø 1,6	Ø 2,0	Ø 2,4	Ø 3,2
110V	100%	100%	80%	NÃO
220V	100%	100%	80%	NÃO
MMA	Ø 2,0	Ø 2,5	Ø 3,2	Ø 4,0
110V	100%	100%	100%	NÃO
220V	100%	100%	100%	NÃO

CICLO DE TRABALHO 60

SOLDA TODOS OS TIPOS DE ELETRODOS
ATE
3.25
mmHOT START
ARC FORCE
ANTI STICK
AUTOMÁTICO

73V

BIVOLT
AUTOMÁTICO

94721-2 IE 6 180 220V

INVERSOR 2 EM 1 - 180 AMPERES

TIG LIFT → MMA

TIG	Ø 1,6	Ø 1,8	Ø 2,0	Ø 2,4	Ø 3,2
220V	100%	100%	100%	60%	NÃO
MMA	Ø 2,0	Ø 2,5	Ø 3,2	Ø 4,0	Ø 5,0
220V	100%	100%	100%	80%	NÃO

CICLO DE TRABALHO 60

SOLDA TODOS OS TIPOS DE ELETRODOS
ATE
4.0
mmHOT START
ARC FORCE
ANTI STICK
AUTOMÁTICO

73V

94723-2 IE 8 250 BV

INVERSOR 2 EM 1 - 250 AMPERES

TIG LIFT → MMA

TIG	Ø 1,0	Ø 1,6	Ø 2,0	Ø 2,4	Ø 3,2
110V	100%	100%	100%	60%	NÃO
220V	100%	100%	100%	60%	NÃO
MMA	Ø 2,0	Ø 2,5	Ø 3,2	Ø 4,0	Ø 5,0
110V	100%	100%	100%	60%	NÃO
220V	100%	100%	100%	60%	NÃO

CICLO DE TRABALHO 60

SOLDA TODOS OS TIPOS DE ELETRODOS
ATE
5.0
mmHOT START
ARC FORCE
ANTI STICK
AUTOMÁTICO

73V

BIVOLT
AUTOMÁTICO

94724-2 IM 6 150/1K BV

INVERSOR 150 AMPERES

MIG - SEM GÁS

SOLDA
ARQUE
0.8mmSOLDA
ARQUE
1.0mm

MIG	Ø 0,8	Ø 0,8	Ø 0,8	Ø 1,0
110V/220V	100%	100%	100%	60%

CICLO DE TRABALHO 60

ROLO DE ARAME
1KG
SEM GÁS

65V

BIVOLT
AUTOMÁTICO

94720-2 IMETS 8 180 BV

INVERSOR 3 EM 1 - 180 AMPERES

MIG-5 → TIG LIFT → MMA

MIG-5	Ø 0,8	Ø 1,0	Ø 1,2	Ø 1,6	Ø 2,0	Ø 2,5	Ø 3,2	Ø 4,0	Ø 5,0
110V	100%	100%	100%	100%	100%	100%	100%	60%	NÃO
220V	100%	100%	100%	100%	100%	100%	100%	60%	NÃO

CICLO DE TRABALHO 60

SYNERGIC
CONTROLARC FORCE
ANTI STICK
HOT START
AUTOMÁTICO

65V

BIVOLT
AUTOMÁTICO

22835-7 CIM 7 180 BV

INVERSOR 2 EM 1 - 180 AMPERES

TIG LIFT → MMA

TIG	Ø 1,0	Ø 1,6	Ø 2,0	Ø 2,4	Ø 3,2
110V	100%	100%	100%	60%	NÃO
220V	100%	100%	100%	60%	NÃO
MMA	Ø 2,0	Ø 2,5	Ø 3,2	Ø 4,0	Ø 5,0
110V	100%	100%	100%	60%	NÃO
220V	100%	100%	100%	60%	NÃO

CICLO DE TRABALHO 60

SOLDA TODOS OS TIPOS DE ELETRODOS
ATE
4.0
mmHOT START
ARC FORCE
ANTI STICK
AUTOMÁTICO

4K

BIVOLT
AUTOMÁTICO

94719-4 PLC 9 050 220V

INVERSOR - 50 AMPERES

PLASMA HF

COMPRESSOR
EMBUTIDO

PLASMA	Ø4mm	Ø5mm	Ø6mm	10mm	12mm
220V	100%	100%	100%	60%	30%

CICLO DE TRABALHO 60

ALTA
FREQUÊNCIA
HFESPESURA
12
mm
DE CORTE

250V

114045-9 MSEA 1103 8K

MÁSCARA DE SOLDA - ESCURECIMENTO AUTOMÁTICO

SOLDA
ARQUE
INTELECTUALULTRA HIGH
DEFINITION
8K

LIMITE DE AMPERAGEM	MMA	MAG	MIG	TIG	PLASMA
SOLDA	300A	300A	300A	300A	500A

TEMPO DE RESPOSTA - 0,0003 seg



22837-7 MSEA 901 4K

MÁSCARA DE SOLDA - ESCURECIMENTO AUTOMÁTICO

SOLDA
ARQUE
INTELECTUALHIGH
DEFINITION
4K

LIMITE DE AMPERAGEM	MMA	MAG	MIG	TIG	PLASMA
SOLDA	300A	300A	300A	300A	500A

TEMPO DE RESPOSTA - 0,0001 seg

112528-6 ARAME MIG SEM GÁS - 0.8MM
INDICADO PARA INVERSORES: IM-6150/1K BV E IMETS-8180 BV

AFC 9081

ARAME MIG - E71T1-GS
PARA USO SEM CILINDRO
DE GÁS - 0,8MM
ROLO DE 1KG

110433-4 ESQUADRO MAGNÉTICO

EM 9012

ESQUADRO MAGNÉTICO
CAPACIDADE DE 12KG

110432-4 ESQUADRO MAGNÉTICO

EM 9030

ESQUADRO MAGNÉTICO
CAPACIDADE DE 30KG

OS MENORES E MAIS POTENTES INVERSORES DO MERCADO

32855-3 PEDRA AFIAF DUPFACE 6

32856-1 PEDRA AFIAF DUPFACE 8

32857-0 PEDRA AFIAF CANOA C20

05016-4 DISCO DESBAST 4.1/2X3/16 C10

33754-4 DISCO CORTE 12X1/8X3/4A360B32

33755-2 DISCO CORTE 12X1/8X5/8A360B32

55497-9 DISCO CORTE 4.1/2X3.2 A360B32 C10

55499-5 DISCO CORTE 10X1/8X1" A360B32 C10

55500-2 DISCO CORTE 10X1/8X5/8A360B3 C10

55501-0 DISCO CORTE 12X1/8X1A360B32 C10

55502-9 DISCO CORTE 7X1/8A360B32 C10

55505-3 REBOLDO CHANF AFIAGX1/4X1.1/4A46 V3

55506-1 REBOLDO CHANF AFIAGX1/4X1.1/4A60 V3

55507-0 REBOLDO ESMEX3X1/2X1/2A360V3

55508-8 REBOLDO ESMEX3/4X1.1/4FINO 60

55509-6 REBOLDO ESMEX3/4X1.1/40ROSSO 36

55510-0 DISCO DESBAST 7X1/4X7/8A80RB

55603-3 DISCO CORTE 10X1/8X3/4A360B32

55643-2 DISCO CORTE 7X1,80EPCUT

MELHORES
DISCOS
DO BRASIL

TESTADOS
APROVADOS

ICDER
IND. E COM. DISCOS E REBOLOS LTDA

TODOS
RESINADOS

TODOS OS DISCOS REFORÇADOS COM 2 TELAS

BIMG

METVISA

COZINHA
PROFISSIONAL

LQR.3

Liquificador
Bala Rotação 2L - Metvisa
127V - Cód 10390-5



LQR.4

Liquificador
Bala Rotação 4L - Metvisa
127V - Cód 10390-7
220V - Cód 10390-6



LQR.8

Liquificador
Bala Rotação 8L - Metvisa
127V - Cód 10390-3
220V - Cód 10390-9



FR.20

Fritadeira Industrial Elétrica
Água e Óleo - Metvisa
216,90cm x 170,00cm x 140,00cm
220V - Cód 10408-2



LQR.25

Liquificador Bala Rotação
Basecofante 25L - Metvisa
127V - Cód 89023-6



FR.1200

Forno Turbo a Gás
5 Bandejas - Metvisa
127V - Cód 80700-1



FR.600

Forno de Ladrão
Goolhina a Gás
90cm - Metvisa
127V - Cód 80623-5

IMG Brasil - Indústria de Máquinas para Gastronomia

EQUIPAMENTOS E
FERRAMENTAS

Metalcava
A resistência é a nossa marca

85300-0

DESMONTADORA RIGIDA
MANUAL 7A 1"

GRANPO TIPO C
SARGENTO METALCAVA
122036 N3
122037 N2
122038 N4

85305-4

DESMONTADORA PRETA
MANUAL 10PM PARA MOTOR

85340-4

DESMONTADORA
PNEUMÁTICA 10V 120

83820-2

ELEVADOR MOTO
PNEUMÁTICO
EMCPS 350

83820-8

ELEVADOR MOTO
HIDRÁULICO
EMHC 400

TORNO BANDA

VERMELHO METALCAVA

85846-3 N2

85847-5 N3

85848-0 N4

85849-5 N5

85850-2 N6

85846-6 N6



MARRETA C/ CABO

FUNDAÇÃO METALCAVA

122034 N 100

122034 N 200

122034 N 300

122034 N 400



8500 SERRA METALCAVA

85850-1 N° 00 5/8"

85850-6 N° 0 1/2

85850-4 N° 1 5/8

85850-8 N° 2 3/4

85850-9 N° 3 1/2



85306-0

MÁQUINA DOBRAR
ESTRIBO

85343-7

MORSA MÁQUINA

ABERTA 80MM

METALCAVA



85906-4

SERRA POLICORTE

FERRO FUNDIDO

POMC12

85343-2

SERRA POLICORTE

SERRALHEIRO POMC12

85343-4 12MM

85343-5 16MM

75212 4 100MM

85343-6 22MM



Saniclor



CLORO PISCINA
3x1 SANICLOR
10KG

Código 101356-4

Cloro orgânico granulado para todos os tipos de piscinas;
40% de Dicloroisocianurato de sódio.

Lançamentos



89785-8
MANTA IMPER.LIQ. 3,6KG
GARIN



124863-9
PANELA
ALUM.CERAM.4PCS CZ
ESCURO OSTER



141001-3
GARRAFA SUCO
DESC.1000ML C/TAMPA
DECC100



121809-0
SPOT LED BALIZA1,5W
3000K 2FACHOS RED BC

Braskoki®

SERRA COPO DIAMANTE BRASKOKI

- 05491-7 - 20MM
- 05493-3 - 25MM
- 05492-5 - 30MM
- 05489-5 - 35MM
- 55436-7 - 40MM
- 55437-5 - 45MM
- 55438-3 - 53MM
- 55439-1 - 60MM
- 55440-5 - 65MM
- 55441-3 - 75MM



INCA

ABRAC. ROSCA SEM FIM "M"
EMB. C/ 100 PEÇAS
04001-0 - 10A13MM 3/8X1/2
04003-7 - 13A19MM 1/2X5/8
04002-9 - 13A19MM 1/2X3/4
04004-5 - 19A25MM 3/4X1

ROSCA SEM FIM TRADICIONAL
54211-3 - 22A32MM 7/8X1 1/4 C100
04006-1 - 25A38MM 1X1 1/2 C50
04007-0 - 38A51MM 1 1/2X2 C50
04145-8 - 51A64MM 2X2 1/2 INCA C50
04012-6 - 64A76MM 2 1/2X3 INCA C50
04014-2 - 76A89MM 3X3 1/2 INCA C25



ABRAÇADERA ZINCADA U
04024-0 - 1/2 INCA C100
04026-6 - 3/4 INCA C100
04028-2 - 1 INCA C100
04032-0 - 1 1/2 INCA C50
04031-2 - 1 1/4 INCA C50
04033-9 - 2 INCA C50
04034-7 - 3 INCA C50
04054-1 - 4 INCA C50



17421-1 - ABRAÇADERA
ANTENA GALVANIZADA
UNIVERSAL EMB. C/ 25 PEÇAS
ACAB. NICROMATIZADA



BUCHA TORNEIRA AÇICOURO
26113-0 - 1/2" - EMB. C/ 200 PEÇAS
26116-5 - 3/4" - EMB. C/ 100 PEÇAS
ACAB. ZINCADA



BRASIL
GERAIS

122476-0
REGULADOR
F530 ANÃO FORRO
GESSO FGE C500



122476-0
REGULADOR
F530 FORRO
GESSO FGE C350



122475-1
JUNÇÃO H FORRO GESSO
AFIMADO FGA C100



TIDÃO

INDÚSTRIA
E ATACADISTA**BALDES
TIDÃO.**


64702-0

Qualidade insuperável.

Balde para Concreto 10L

Alça 4,19mm
Espessura 0,70mm
Chapa aço SAE 1010
100% galvanizado
Maior resistência à oxidação

Consulte nossos preços!

**FLEX TOOLS®**
FERRAMENTAS E UTENSÍLIOS**CHAVE LAVATÓRIO
CURVADA ENCANADOR**
código 122479-4**SUORTE P/RÉGUA
AZULEIRIA 21CM
FLEXTOOLS**
código 122696-2**DESEMPENADEIRA AÇO DENTADA 12X36
FLEXTOOLS 3 EM 1** código 122265-2INDÚSTRIA BRASILEIRA
FABRICADO NO
RIO GRANDE DO SUL**LOBO**

- 22587-8 CABO AÇO 3,2MM 1/8 6X7 AF GALV
22588-6 CABO AÇO 4,8MM 3/16 6X7 AF GALV
22589-4 CABO AÇO 6,4MM 1/4 6X7 AF GALV
22590-8 CABO AÇO 8,0MM 5/16 6X7 AF GALV
22591-6 CABO AÇO 9,5MM 3/8 6X7 AF GALV

Cabos de Aço e Cordoalhas
Produto 100% Nacional
Certificado pelo Inmetro

Brasipla®122754-0
**BALDE CONCRETO
PLÁSTICO 16L PRETO
BRASIPLA C/6****GRUPO
Menegotti**

Valores sólidos, ATITUDES sustentáveis

85475-1 • 127V
85476-0 • 220V
Betoneira Prime 150 litros
com Motor Monofásico85477-8 • 127V
85478-6 • 220V
Betoneira Prime 400 litros
com Motor Monofásico85481-6 • 127V
85482-4 • 220V
Betoneira Rental 400 litros
com Motor Monofásico85479-4 • 127V
85480-8 • 220V
Betoneira Rental Max 400
litros com Motor Mono121735-8 • 127V
121736-8 • 220V
Misturador Elétrico MEL
com Motor Monofásico110972-3 • 127V
110973-3 • 220V
Desempenadeira Elétrica
MDE 1200W122694-6 • 127V
122695-6 • 220V
Vibrador de Imersão
Portátil MPV110976-3 • 110V
110977-3 • 220V
Guincho Prime 300Kg
com Motor Monofásico110912-4 • 2.0 Ton
110974-3 • 3.0 Ton
Transpallet Manual MTP110975-3 • 2,5 m
Mangote do Vibrador
Portátil sem Motor 28 mm110027-7 • BIVOLT
Guincho de Coluna 200Kg
Regulável Profissional110026-7 • 50
Balde 50 Litros
Guincho de Coluna

TYROLIT, SEU MELHOR PARCEIRO!



SEGURANÇA E QUALIDADE COM CERTIFICAÇÃO OSA

A TYROLIT, LÍDER MUNDIAL NO MERCADO DE ABRASIVOS E SUPERABRASIVOS, ENTENDE A SUA NECESSIDADE DE SEGURANÇA E COMPROMISSO COM A QUALIDADE.



GARANTA A QUALIDADE QUE VOCÊ MERECE!

ACESSO O QR CODE PARA NOSSO CATALÓGO COMPLETO!



Ferramentas Abrasivas de Alta Performance desde 1919
www.tyrolit.com.br

TYROLIT

metalosa

85096-0
CARRINHO REFORÇADO METALOSA CH18



85097-8
CARRINHO REFORÇADO METALOSA CH09



55020-5
CARRINHO CONST. CAÇ PLÁSTICA 60 L

05251-5
CARRINHO SUPER METALOSA PN CÁMERA 1,25X8



75344-0
CARRINHO CAÇAMBA PLÁSTICA 90 L



86604-6
CARRINHO CONSTRUÇÃO CHAPA 24 AZUL 1,25X8 METALOSA



122171-3
CARRINHO CONST. CINZA METALOSA PC3,25X8



55849-4
CARRINHO GALVANIZADO METALOSA PC 1,25X8



55068-0
CARRINHO POP METALOSA PNEU MACIÇO



85401-8
CARRINHO POP GALVANIZADO METALOSA PC3,25X8

55069-8
CARRINHO POP METALOSA PNEU E CÁMERA 1,25X8



123944-3 CUBA 430 N1 45X36X11 INOX METALOSA

123943-3 CUBA 430 N2 50X34X14 INOX METALOSA



55097-3
RODA CARRINHO COMPLETA 1,25X8 GALV



55466-8
RODA CARRINHO PN MACIÇO METALOSA



55098-1
RODA CARRINHO PARA PNEU E CÁMERA (ARO)





TORNEIRAS | BLACK

COD 10025-0 - TORNEIRA LAM.
SAPULGUA ALTA PP CVTITCOD 10025-4 - TORNEIRA BARRADA
SAPULGUA FOCO LINDOCOD 10025-7 - TORNEIRA MALLIN
E2 WET PP CVTIT

Construindo
Sonhos
Acessíveis

ASSENTOS SANITÁRIOS

REF 70006-0 - ASSENTO SANIT.
BETÃO 50X70 CM CVTITREF 70006-4 - ASSENTO SANIT.
BETÃO 50X70 CM CVTIT

COMPATÍVEL COM
• LINA SABATELO
• LINA DOPHA BEGA
• LINA DOPHA
• LINA DOPHA PLUS
• LINA DOPHA PLUS
• LINA DOPHA PLUS
• LINA DOPHA PLUS

TORNEIRAS | METAL

COD 10040-3 - TORNEIRA LAM.
NAPOLIS SABA CVTITCOD 10040-3 - TORNEIRA LAM.
NAPOLIS ALTA CVTITREF 10020-2 - TORNEIRA
METAL C/GR PAIX ALAVREF 10040-9 - TORNEIRA METAL
C/GR MESA ALAVREF 10040-8 - TORNEIRA METAL C/GR
LAVADORO ALAVREF 10022-0 - TORNEIRA PA
MALLIN ALTA METAL CRUZREF 10040-4 - TORNEIRA METAL
C/GR MESA CRUZREF 10040-5 - TORNEIRA METAL C/GR
LAVADORO CRUZREF 10040-4 - TORNEIRA METAL
C/GR MESA ALAVREF 10040-5 - TORNEIRA METAL
C/GR MESA ALAVREF 10040-6 - TORNEIRA METAL
C/GR MESA ALAVREF 10040-7 - TORNEIRA METAL
C/GR MESA ALAV

TORNEIRAS | ABS CROMADA

COD 10040-1 - TORNEIRA
LAVADORO SICA MOVEL
S/VA VOLTA ABS CROMADA
CVTITCOD 10040-1 - TORNEIRA
LAVADORO SICA MOVEL
S/VA VOLTA ABS CROMADA
CVTITCOD 10040-1 - TORNEIRA
LAVADORO SICA MOVEL
S/VA VOLTA ABS CROMADA
CVTITCOD 10040-1 - TORNEIRA
LAVADORO SICA MOVEL
S/VA VOLTA ABS CROMADA
CVTITCOD 10040-1 - TORNEIRA
LAVADORO SICA MOVEL
S/VA VOLTA ABS CROMADA
CVTITREF 10040-8 - TORNEIRA
ABS CROMADA LAVADORO
CRUZETAREF 10040-9 - TORNEIRA
ABS CROMADA LAVADORO
CRUZETAREF 10040-10 - TORNEIRA
ABS CROMADA LAVADORO
CRUZETAREF 10040-11 - TORNEIRA
ABS CROMADA LAVADORO
CRUZETA

TORNEIRAS | ABS BRANCA

COD 10040-1 - TORNEIRA
LAVADORO SICA MOVEL
S/VA VOLTA ABS BRANCA
CVTITCOD 10040-1 - TORNEIRA
LAVADORO SICA MOVEL
S/VA VOLTA ABS BRANCA
CVTITREF 10040-8 - TORNEIRA
ABS BRANCA LAVADORO
CRUZETAREF 10040-9 - TORNEIRA
ABS BRANCA LAVADORO
CRUZETAREF 10040-10 - TORNEIRA
ABS BRANCA LAVADORO
CRUZETAREF 10040-11 - TORNEIRA
ABS BRANCA LAVADORO
CRUZETAREF 10040-12 - TORNEIRA
ABS BRANCA LAVADORO
CRUZETAREF 10040-13 - TORNEIRA
ABS BRANCA LAVADORO
CRUZETAREF 10040-14 - TORNEIRA
ABS BRANCA LAVADORO
CRUZETA

TORNEIRAS | ECO PP

REF 10040-15 - TORNEIRA
ECO PP C/GR ECOREF 10040-16 - TORNEIRA
ECO PP C/GR ECOREF 10040-17 - TORNEIRA
ECO PP C/GR ECOREF 10040-18 - TORNEIRA
ECO PP C/GR ECOREF 10040-19 - TORNEIRA
ECO PP C/GR ECOREF 10040-20 - TORNEIRA
ECO PP C/GR ECOREF 10040-21 - TORNEIRA
ECO PP C/GR ECO

ALÇAS DE APOIO | METAL

REF 10040-22 - BARRA DE APOIO
METALREF 10040-23 - BARRA DE APOIO
METALREF 10040-24 - BARRA DE APOIO
METALREF 10040-25 - BARRA DE APOIO
METALREF 10040-26 - BARRA DE APOIO
METALREF 10040-27 - BARRA DE APOIO
METALREF 10040-28 - BARRA DE APOIO
METAL

DUCHAS | BLACK

COD 10040-29 - DUCHA HIGIENICA
METAL PP CVTIT

DUCHAS | METAL

COD 10040-30 - DUCHA HIGIENICA
METAL CVTIT

DUCHAS | ABS

COD 10040-31 - DUCHA HIGIENICA
ABS CVTIT

DUCHAS | ECO PP

COD 10040-32 - DUCHA HIGIENICA
ECO PP CVTIT

DUCHAS | ECO PP

COD 10040-33 - DUCHA HIGIENICA
ECO PP CVTIT

DUCHAS | ECO PP

COD 10040-34 - DUCHA HIGIENICA
ECO PP CVTIT

MELHOR
PREÇO DO
MERCADO

PR1063
assento sanitário
ALMOFADADO

PROTEÇÃO
CONTRA
BACTÉRIAS



ACABAMENTO
LISO
FACILITA A LIMPEZA

Medida: 44,5 x 37 x 3,5 cm



*+Macio e
Confortável*

- PADRÃO OVAL UNIVERSAL
- A TAMPA E O ASSENTO NÃO CAEM!
- TAMPA ENVOLVENTE
- SUSPIRO NA PARTE TRASEIRA DO ASSENTO

ASSENTO SANITÁRIO PR2060-2

**ALMOFADADO
BÁSICO**

Acompanha kit para fixação.
Suspiro na parte traseira.
Preenchido com espuma de poliuretano (PU).



Medida: 43,4 x 36,3 x 2,9 cm



ENCAIXE
UNIVERSAL



A TAMPA E O
ASSENTO NÃO
CAEM!



TAMPA
ENVOLVENTE

ATLAS

MEBUKI

Detalhes que fazem a diferença.

**ASSENTOS SANITÁRIOS E
ACESSÓRIOS PARA BANHEIRO****ASSENTO SANIT. OVAL MEBUKI**

Tampa injetada e Assento soprado. Design moderno e inovador, aliado às qualidades dos nossos produtos.

Branco
Cod:71557-2

Cinza
Cod:71559-2

Areia
Cod:71558-2

ASSENTO SANIT. ALMOF. OVAL MEBUKI

Tampa Injetada e Assento Almofadado: Conforto, design e economia.

Branco
Cod:71106-3

Cinza
Cod:71562-0

Areia
Cod:71561-0

Preto
Cod:71560-0

ASSENTO SANIT. ALMOF. MEBUKI

Tampa envolvente injetada e assento almofadado, com 25% a mais de espuma

Branco
Cod:71174-4

ASSENTO SANIT. ALMOF. RET. MEBUKI

Tampa Injetada e Assento Almofadado, compatível com diversas louças retangulares do mercado.

Branco
Cod:07268-0

Cinza
Cod:07266-4

Areia
Cod:07106-4

Preto
Cod:07644-9

ASSENTO SANIT. ALMOF. MEBUKI

Tampa envolvente injetada e assento almofadado. Compatível com modelo THEMA.

Branco
Cod:71556-2

CHUVEIRO ARTICUL. METAL MEBUKI

Ideal para ser utilizada como ducha externa ou ducha para aquecedor de passagem.

Quadrada 6"
Cod:123323-3

Quadrada 8"
Cod:123324-3

Redonda 6"
Cod:123319-3

Redonda 8"
Cod:123320-3

PORTA SHAMPOO PLAST CANTO MEBUKI

Com design inovador e funcional, pode ser utilizada no banheiro, na cozinha ou na área de serviço. Com instalação no rejunto, evita a furação no azulejo.

Branco
Cod:12338-3

ENGATE METAL FLEX TRANC MEBUKI

Fabricado em aço inoxidável e revestido externamente com trançado de fios de aço inox.

40 CM
Cod:12317-8

80 CM
Cod:123201-4

40 CM
Cod:123203-4

Agora com encaixe macho e fêmea!

REGISTRO ESFERA 1/2 INO. MAQ. LAVAR

Feito em aço inox, é ideal para ser utilizado para duchas higiênicas, tanques e piscas.

Inox
Cod:12326-3

**MEBUKI**
Detalhes que fazem a diferença.



KRONA
TUBOS E CONEXÕES



FAZER a vida fluir
é o que nos move

JOELHO AZUL LATÃO



20X1/2" COD 20193-0 C/20
25X1/2" COD 20194-1 C/20
25X3/4" COD 20204-5 C/20

REGISTRO ESFERA SOLDÁVEL



20MM COD 20297-1 C/6
25MM COD 20298-2 C/6
32MM COD 20847-0 C/4
40MM COD 20848-2 C/3
50MM COD 20299-9 C/3
60MM COD 20846-1 C/2
75MM COD 20924-7 UN
85MM COD 20925-5 UN

TE 90 SOLDÁVEL



20MM COD 20188-0 C/50
25MM COD 20189-6 C/50
32MM COD 20137-5 C/25
40MM COD 20138-3 C/10
50MM COD 20182-0 C/10

ADAPTADOR CAIXA D'ÁGUA



1/2 COD 21025-0 C/10
3/4 COD 21024-2 C/10
1/2 COD 21029-3 C/5

VÁLVULA RETENÇÃO ES60TO



100MM COD 23120-7 UN
150MM COD 23187-0 UN

BOIA CAIXA D'ÁGUA PLÁSTICO



1/2 E 3/4 COD 13220-9 C/50

QUADRO DISTRIBUIÇÃO SOBREPOR



8 DINs / 6 NEMAs
COD 120737-1 UN

CAIXA DE LUZ 2X4 PLÁSTICA AMARELA



COD 81096-1 C/24

Acesse o nosso
catálogo

Aponte a câmera do
seu celular



TORNEIRA JARDIM PRETA



1/2X3/4"
COD 47741-9 C/12

ASSENTO SANITÁRIO BRANCO



COD 07982-0 C/6

A KRONA
É SHOW

BNDES

Blukit



ACABAMENTO VÁLVULA
DESCARGA CROMADO
DECA/DOCOL



Ref. 71212-4

REPARO CAIXA
ACOPLADA KIT
DUPLA BLUKIT



Ref. 71607-9

SIFÃO SANFONADO
DUPLA BRANCO 38
A 50MM BLUKIT



Ref. 07778-1

REPARO VÁLVULA
DESCARGA DOCOL
1 1/2 COMPLETO



Ref. 71214-0

SIFÃO SANFONADO
UNIVERSAL PRETO
BLUKIT



Ref. 71610-7

SIFÃO SANFONADO
DUPLA PRETO BLUKIT



Ref. 71609-9

REPARO VÁLVULA
DESCARGA HIDRA
LUXO 1 1/2



Ref. 71213-2

SIFÃO SANFONADO
UNIVERSAL BRANCO
PIA 38 A 50 BLUKIT



Ref. 07179-0

TUBO DE LIGAÇÃO
AJUSTÁVEL PARA
VASO SANITÁRIO



Ref. 07970-7

ACABAMENTO VÁLVULA
DESCARGA PRETA DECA/
DOCOL BLUKIT



Ref. 130227-2

REPARO CAIXA
ACOPLADA ENTRADA
UNIVERSAL BLUKIT



Ref. 07960-3

SIFÃO SANFONADO
UNIVERSAL CROMADO
PIA 38 A 50 BLUKIT



Ref. 07040-8

TUBO LIGAÇÃO VASO
PLÁSTICO BRANCO
BLUKIT



Ref. 07976-6

ACABAMENTO VÁLVULA
DESCARGA CROMADO/
PRETO DOCOL



Ref. 71210-4

MECANISMO DE
SAÍDA PARA
CAIXA ACOPLADA



Ref. 07968-5

SIFÃO SANFONADO
UNIVERSAL CINZA
PIA BLUKIT



Ref. 07032-7

VÁLVULA PRESSÃO
P/CAIXA D'ÁGUA
DUCHÃO BLUKIT



Ref. 71608-9

REPARO VÁLVULA
DESCARGA HIDRAMAX
COMPLETO



Ref. 71210-8

REPARO CAIXA
ACOPLADA KIT
COMPLETO BLUKIT



Ref. 07972-3

SIFÃO SANFONADO
UNIVERSAL BRANCO
1,5M BLUKIT



Ref. 07977-4

BOIA CAIXA D'ÁGUA
1/2 X 3/4 PLÁSTICA
VAZÃO TOTAL



Ref. 26242-0



TARRAXA TUBO PVC
05975-7 - 1/2 MEIKON EN
05748-7 - 3/4 MEIKON EN
05747-9 - 1 MEIKON EN
05509-3 - 1 1/4 MEIKON EN
05508-6 - 1 1/2 MEIKON EN
05246-0 - 2 MEIKON EN



26512-8



26554-3



26555-1



53465-0 - espaçador 1 mm
53466-8 - espaçador 2 mm
53467-6 - espaçador 3 mm
53468-4 - espaçador 4 mm
53469-2 - espaçador 5 mm
53464-1 - espaçador 8 mm

26513-6



26514-4



DUCHÃO CASCATA

ABS. CROMADO

26512-8 - 4X1/2

26554-3 - 6X1/2

26555-1 - 8X1/2

26513-6 - 6X1/2

26514-4 - 8X1/2

53469-2
ESPAÇADOR AZULEJO
PISO 5MM PT MEIKON
CENTO



clarainox

METAIS E ACESSÓRIOS

LANÇAMENTOS

133357-7
PAPELEIRA INOX.
S/TAMPA CLARA INOX



133360-7
CABIDE/SUPORTE PAREDE
INOX 2 GANCH CLARA



133359-3
PORTA TOALHA INOX
CIRC 13CM CLARAINOX



133356-5
PORTA TOALHA INOX
RETO 48CM CLARAINOX



133361-5
ALÇA APOIO (BARRA)
ALUMINIO 700M CLARAINOX





DUCHA HIGIÊNICA
C/REGISTRO BRANCA 1/4
VOLTA HIGIBAN
Cod: 07815-8



DUCHA HIGIÊNICA
C/REGISTRO CROMADA
1/4V ABS HIGIBAN
Cod: 07816-6

Higiban

HIDROSSOLUÇÕES

Produtos com garantia de 10 anos.
Resistencia - Durabilidade - Qualidade



MANGUEIRA FLEXÍVEL
CROMADA DUCHA
HIGIBAN 1,20
Cod: 26682-5



REGISTRO ESFERA 1/2
METAL MÁQUINA DE
LAVAR
Cod: 26683-3



TORNEIRA ESFERA
TANQUE/MÁQUINA LAVAR HIGIBAN
Cod: 26684-1



LIGAÇÃO FLEXÍVEL
TRANÇADA INOX 1/2X60
Cod: 26681-7



LIGAÇÃO FLEXÍVEL
TRADICIONAL INOX 1/2X40
Cod: 26678-7



LIGAÇÃO FLEXÍVEL
TRADICIONAL INOX 1/2X60
Cod: 26679-5



LIGAÇÃO FLEXÍVEL
TRANÇADA INOX 1/2X40
Cod: 26680-9

10
anos
DE GARANTIA



COLETOR SOLAR LIRA
57362-0

RESERVATÓRIO
400 L
57364-7



RESERVATÓRIO
200 L
57363-9

O MELHOR
AQUECEDOR SOLAR
DO MERCADO

REDUÇÃO EM ATÉ 40% NA
SUA CONTA DE ENERGIA



metasul



Caixa de Ferramentas 20"
Cod: 9596-4



Caixa de Ferramentas Camper
Cod: 9640-5



Caixa de Ferramentas
Cod: 9640-9



Caixa de Ferramentas
25.5"
Cod: 9888-3



Caixa Coletora
de Gordura
Standard
Cod: 7236-1

Plastic
mangueras

50813-6
MANGUEIRA MÁQUINA LAVAR
ROUPA ENTRADA TRANÇADA
CINZA 1,20 M C20



50815-2
MANGUEIRA MÁQUINA LAVAR
ROUPA SAÍDA CINZA 1' X 1,40 M C20



50816-0
MANGUEIRA TANQUINHO / BRASTEMP
MONDIAL SAÍDA CINZA 3/4" X 1,27 M C20



87400-8
MANGUEIRA LAVAR/AUTO PT 1200 PSI 1/2" X 90 M



INOXSUL
stainless steel style

26801-1
VÁLVULA PA AMERIC.
AÇO STAND 3.12



PIA INOX CONCRETADA
64798-0 140X53 INOXSUL
64795-0 160X53 INOXSUL
64797-7 180X53 INOXSUL
64957-0 180X53 INOXSUL
64798-5 200X53 INOXSUL
64795-8 120X53 INOXSUL



31958-0
VÁLVULA PA AMERICANA
INOX INOXSUL
3.12 - UN - 067021

64793-4
TANQUE INOX 61X51
48L INOXSUL



04787-4
PIA INOX CONCRETADA
10003 INOXSUL



NOVAS EMBALAGENS

PÁDOVA
HIDROSOLUÇÕES



VÁLVULAS DE INOX PARA CUBAS, PIAS E LAVATÓRIOS

26305-2
VÁLVULA INOX
LAVATÓRIO UNIVERSAL



26340-0
VÁLVULA
INOX STANDARD



26891-3
VÁLVULA
INOX LUXO



71218-3
SIFÃO SANFONADO UNIVERSAL BRANCO 72 CM



KELLY
MIXÁVEL

26810-0
DUCHA HQ. CREG. CRO
14V C25 KELLY UN



REGISTRO GAVETA C25
26812-7 150X112 UN
26811-9 150X114 UN



REGISTRO PRESSÃO C25
26813-5 1416X12KELLY UN
26814-3 1416X14KELLY UN



26808-9
TORNEIRA JARDIM
1/2 C25 14V UN



26809-7
TORNEIRA LAV BM
C25 195 14V UN



26807-0
TORNEIRA PA PAR. C25
1150X112 UN



CPS
CAMPANAS PLÁSTICAS

ACESSÓRIO P/
BANHEIRO NAS CORES:
CRISTAL, VERDE
E FUMÊ

22613-0
ACESSÓRIO BANHEIRO
5 PÇS CRISTAL BELOBANHO



22619-0
ACESSÓRIO BANHEIRO
5 PÇS VERDE BELOBANHO



22616-5
ACESSÓRIO BANHEIRO
5 PÇS FUMÊ BELOBANHO



22620-3
ACESSÓRIO BANHEIRO
4 PÇS CRISTAL BELOBANHO
(COM PORTA SHAMPOO)



123273-7
ACESSÓRIO BANHEIRO
8 PEÇAS VERDE NOBILÉ CPS

123272-7
ACESSÓRIO BANHEIRO
5 PEÇAS FUMÊ NOBILÉ CPS



22614-9
ACESSÓRIO BANHEIRO
5 PÇS CRISTAL NOBILÉ

"AS PEÇAS INDIVIDUAIS SÃO
TODAS ENCARTELADAS"

22622-0
PAPELEIRA C/ TAMP.
CRISTAL BELOBANHO



22626-2
SABONETEIRA CRISTAL
FIX. BELOBANHO



123271-7
PORTA SHAMPOO
CANTO PLÁSTICO CRISTAL



22623-8
PORTA SHAMPOO 30CM
CRISTAL BELOBANHO



22621-1
CABIDE/SUPORTE
PAREDE ABS
C/2 CARTELA



22625-4
PORTA TOALHA ALUM. CROM.
RETO-47CM BELOBANHO



22624-6
PORTA TOALHA CIRCULAR
17CM BELOBANHO



DiCarlo

**Mais organização
para sua casa!**



**Suporte Papel
Higiênico Duplo
p/ Caixa Acoplada**

118042-4
Caixa C/6



**Suporte de
Papel Higiênico
para Chão**



071497-8
Caixa C/6



**Ferragens
Mão Francesa**

111677-8
Suporte Mão Francesa BR
38cm - Prat. 40cm

111681-6
Suporte Mão Francesa BR
23cm - Prat. 25cm

111678-8
Suporte Mão Francesa BR
33cm - Prat. 35cm

111680-6
Suporte Mão Francesa BR
18cm - Prat. 20cm

111679-8
Suporte Mão Francesa BR
28cm - Prat. 30cm



DGT Tubos



LANÇAMENTO

A melhor relação entre preço e qualidade DGT Tubos

81191-2
Corrugado Circa 3/4
50m DGT Tubos

Indicado para condução e proteção de fios e cabos elétricos de baixa e média tensão.



81192-0
Mangueira pt 1/2x2,0mm
Pes. 100m DGT Tubos

Aplicação Indicada para irrigação e setor elétrico



81193-9
Mangueira PT 3/4x2,0mm
Pes. 100m DGT Tubos

Aplicação Indicada para irrigação e setor elétrico



74925-7
Mangueira Preta 3/4x1,5mm
Pes. 100m DGT Tubos

Aplicação Indicada para irrigação e setor elétrico



81190-0
Mangueira pt 3/4x1,5mm
Pes. 50m DGT Tubos

Aplicação Indicada para irrigação e setor elétrico



74926-5
Mangueira Preta 1"x1,8mm
100m DGT Tubos

Aplicação Indicada para irrigação e setor elétrico



74924-9
Mangueira Preta 1/2x1,3mm
Pes. 100m DGT Tubos

Aplicação Indicada para irrigação e setor elétrico



O MELHOR CHUMBADOR QUÍMICO JÁ CHEGOU NO MAIOR ATACADISTA DO BRASIL



COLA P/ FERRO/
CONCRETO BIT 300ML
Cód: 89369-2



CARGAS ALTAS
SECAGEM RÁPIDA



A mais de 60 anos no mercado, produzindo o melhor do plástico.



Bucket para Concreto com pega ergonômica
Cód. 80384-6 11 Litros



Caixa para Mouse
Cód. 7028-1 10 Litros
Cód. 7027-8 11 Litros
Cód. 7028-9 11 Litros



Bombona Corrugado
1,20 x 2,8 Litros
Cód. 32064-1



Curva 90° de Entrada
Cód. 57324-0 1/2" x 1/2"
Cód. 57330-2 1/2" x 1/2"

Luminárias Globe
Cód. 24185-0 10 Litros
Cód. 34129-5 10 Litros
Cód. 74925-7 10 Litros



Ferramenta de Bico
Cód. 7088-0 10 Litros
Cód. 7087-1 10 Litros



Regador com Chave
Cód. 7087-2 10 Litros
Cód. 7071-2 11 Litros



Espectro Plástico para Mangueira
Cód. 47943-7

Tapete Plástico Antiderramante
Cód. 88813-8 10 Litros
Cód. 88819-9 10 Litros
Cód. 88820-2 10 Litros



Reposição para Válvula
Cód. 87204-6 10 Litros

Peças para comprar e organizar a rotina



VENDA UNITÁRIA



Descrição:
- Peças de plástico fixadas com fita dupla face 3M já inclusa no produto. Com capacidade de 700g, sem uso de ferramentas na instalação.
- Todos os produtos tem 3 anos de garantia.





Aponte a câmera de seu celular para o QR Code e tenha acesso aos produtos Viqua.



VIQUA

Linha Marujá



Torneira de parede bica móvel longa para cozinha
Cód. 26376-1



Torneira de parede bica móvel para cozinha
Cód. 26592-6 (branca)
Cód. 26378-8 (cromada)
Cód. 123150-3 (preta)



Torneira de mesa bica móvel para cozinha
Cód. 26382-6 (branca)
Cód. 26380-0 (cromada)
Cód. 123151-3 (preta)



Torneira de mesa bica móvel alta para banheiro
Cód. 26601-9 (branca)
Cód. 26387-7 (cromada)
Cód. 123152-3 (preta)



Torneira bica móvel com purificador
Cód. 26594-2



Torneira de parede bica móvel alta para banheiro
Cód. 123214-8



Torneira de mesa bica baixa para banheiro
Cód. 26390-7



Torneira 10 CM para tanque com bica para mangueira
Cód. 26597-7



Torneira 15 CM para pia
Cód. 26596-9



Torneira para tanque com derivação máquina de lavar
Cód. 26459-8



Registro de pressão soldável com canopla
Cód. 07334-2 - 20mm
Cód. 07336-9 - 25mm



Registro para máquina de lavar
Cód. 07767-4



Ducha Higiênica
Cód. 26581-0

Linha Predial/Acessórios/Irrigação



Registro de esfera soldável [LL]
Cód. 20139-1 - 20mm
Cód. 20120-0 - 25mm
Cód. 20122-7 - 32mm
Cód. 20123-5 - 40mm
Cód. 20124-3 - 50mm
Cód. 20258-4 - 60mm
Cód. 20232-0 - 75mm



Adaptador para Caixa D'Água [LR]
Cód. 20488-6 - 20 X 1/2"
Cód. 20116-2 - 25 X 3/4"
Cód. 20118-9 - 32 X 1"
Cód. 20109-0 - 40 X 1 1/4"
Cód. 20110-3 - 50 X 1 1/2"



Registro de esfera roscável [RR]
Cód. 21110-9 - 1/2"
Cód. 21109-5 - 3/4"
Cód. 21108-7 - 1"
Cód. 21081-1 - 1 1/2"



Registro de esfera rosca externa
Cód. 21123-0 - 3/4"



Kit Acessórios 4 Peças Atlantis
Cód. 26869-0



Registro Compact de esfera roscável externa
Cód. 42088-3 - 3/4"



Registro Compact de esfera roscável
Cód. 42081-6 - 1"
Cód. 42082-4 - 2"
Cód. 42083-2 - 3"
Cód. 42084-0 - 4"



Registro Compact de esfera soldável
Cód. 42089-1 - 25mm
Cód. 42085-9 - 32mm
Cód. 42086-7 - 50mm
Cód. 42087-5 - 100mm



Torneira bola haste alumínio 1/2" e 3/4"
Cód. 26460-1

ARQUA

A marca que garante o
SUCESSO
DAS SUAS VENDAS



**MANGUEIRA
JETCOLOR
SILICONADA**

COD 79943-6
COD 10528-7
COD 79940-8



**COLORFLEX
SILICONADA
ANTI TORÇÃO**

COD 50698-2
COD 50697-4



**MANGUEIRA
PNEUMÁTICA
PT 300/500**

PT 300
COD 13491-0
COD 13492-9
COD 3493-7
COD 63724-6
COD 79939-4

PT 500
COD 63799-8



**MANGUEIRA
ORDENHA
ATÓXICA
ALIMENTÍCIA**



COD 28154-0

REBOUCAS
Construindo com você



TORNEIRA PLÁSTICO
JARDIM 1/2" X 3/4" EN.
PNEU.
COD 23154-1

TORNEIRA PLÁSTICO
LAVATÓRIO 1/2" BRANCA
COD 23854-3

TORNEIRA LAVATÓRIO
ABS CROMADO 1/2"
COD 23855-2



Fundada em 1971 e sediada em Londrina, Paraná, atuamos no segmento da construção civil com foco em hidráulica e irrigação.



CHUVEIRO FIBRO C/ BRANCO
E REGISTRO BRANCA 4"
COD 63725-0



TORNEIRA PLÁSTICO DANÇE
C/ BICO 1/2" X 1/2"
COD 80924-1



TORNEIRA MÓDULO LEVE
C/ REGISTRO BRANCO
COD 139030-3



TORNEIRA PLÁSTICA PA
CHUVEIRO 1/2" X 1/2" EN.
COD 80923-2



VALVULA PA AMERICANA
AB 3/4" C/ RESERVATÓRIO
COD 20884 80922-5



TORNEIRA PLÁSTICO JARDIM
1/2" X 1/2" PLÁSTICA BRANCA
COD 80921-7

REGISTRO ESFERA COM UNÃO
COD 132 109049-8
COD 349 20884-3
COD 11 31130-6



REGISTRO PRESSÃO
SOLDAVEL MARROM
COD 20884 80923-3
COD 20884 10921-8



QUALIDADE COM MUITO MAIS ECONOMIA



Linha Água Fria



Adaptador Soldável com Anel para Caixa d'Água
20mm: 20381-3
25mm: 20382-3
32mm: 20383-1
50mm: 20384-0



Registro de Esfera Rescível com União
20mm: 20370-0
25mm: 20372-6
32mm: 20374-2
50mm: 20376-9



Adaptador Soldável Curto
20 x 1/2": 20416-1
25 x 1/2": 20373-4
32 x 1/2": 20438-5
50 x 1 1/4": 20417-0



Bucha de Redução Soldável Curta
25 x 20mm: 20375-0
32 x 25mm: 20442-3



Luva de Redução Soldável
50 x 25mm: 20418-8



Cap Soldável
20mm: 20419-6
25mm: 20347-5
50mm: 20440-3



Curva 90° Soldável
20mm: 20436-5
25mm: 20349-1
32mm: 20433-5
50mm: 20437-5



Joelho 45° Soldável
20mm: 20410-3
25mm: 20352-1
50mm: 20439-5



Joelho 90° Soldável
20mm: 20354-8
25mm: 20357-2
32mm: 20360-7
50mm: 20367-0



Joelho 90° Soldável e com Rosca
20 x 1/2": 20346-7
25 x 1/2": 20348-3



Luva Soldável
20mm: 20356-4
25mm: 20353-0
32mm: 20435-5
40mm: 20434-5
50mm: 20358-0



Tê Soldável
20mm: 20359-9
25mm: 20364-5
32mm: 20441-3
50mm: 20365-3



Tê de Redução Soldável
50 x 25mm: 20368-8



Luva de Correr para Tubo Soldável
20mm: 20431-5
25mm: 20432-5



Luva Soldável e com Rosca
20 x 1/2": 20413-7
25 x 1/2": 20414-5
25 x 1/2": 20415-3



Plug Rescível
1/2": 21126-5
1/2": 120419-3



Nipel Rescível
1/2": 120416-3
1/2": 120417-3



Tê Soldável e com Rosca
20 x 1/2": 20443-3



Joelho 90° Soldável com Bucha de Latão
20 x 1/2": 20379-3
25 x 1/2": 20380-7
25 x 1/2": 20378-5



Luva Soldável com Bucha de Latão
20 x 1/2": 20369-4
25 x 1/2": 20366-1
25 x 1/2": 20363-7



Tê Soldável com Bucha de Latão
20 x 1/2": 20400-0
25 x 1/2": 20377-7

Linha Reservatórios



Caixa d'Água Plástica 310 L com Tampa
07351-2



Caixa d'Água Plástica 500 L com Tampa
07353-0



Caixa d'Água Plástica 1.000 L com Tampa
07353-9

Linha Esgoto



Bucha de Redução Longa Esgoto SN
DN 50 x 40: 22006-0



Cap Esgoto SN
DN 40: 23151-7
DN 50: 23152-5
DN 75: 23153-3
DN 100: 23137-1



Curva 90° Curta Esgoto SN
DN 40: 22003-7
DN 50: 23154-1
DN 100: 23139-8



Joelho 45° Esgoto SN
DN 40: 22036-1
DN 50: 23140-1
DN 75: 23141-0
DN 100: 23124-0



Joelho 90° Esgoto SN
DN 40: 22004-3
DN 50: 23125-8
DN 75: 23173-5
DN 100: 23174-5



Junção Simples Esgoto SN
DN 50: 23157-6
DN 100: 23128-2



Junção de Redução Esgoto SN
DN 100 x 50: 23129-0



Luva Simples Esgoto SN
DN 40: 23184-3
DN 50: 23126-4
DN 75: 23173-5
DN 100: 23122-0



Redução Esférica Esgoto SN
DN 75 x 50: 23126-3
DN 100 x 50: 23133-9
DN 100 x 75: 23156-8



Tê Esgoto SN
DN 40: 22007-8
DN 50: 22008-6
DN 75: 22016-7
DN 100: 22031-0



Tê de Redução Esgoto SN
DN 100 x 50: 23138-0



Caixa Sifonada (com 3 Entradas)
100 x 100 x 30: 07937-5



Caixa Sifonada (com 7 Entradas)
150 x 150 x 30: 07938-3



Luva de Correr para Tubo de Esgoto
DN 50: 23179-5
DN 100: 23180-3



Joelho 90° Esgoto com Anel
DN 40: 23181-3



Anel de Vedação para Esgoto
DN 50: 23182-3
DN 100: 23183-3

Torneira de Boia com Haste em ABS



71500-1

Biodigestor MAX



700L: 71468-3



**DUCHA ELETRÔNICA
SINTEX**

57483-6 | 127V/5400W
57484-8 | 220V/7000W



**DUCHA 4T SINTEX
TOP BANHO BLACK**

121071-8 | 127/5000W
121070-0 | 220/7000W



**DUCHA 4T SINTEX
TOP BANHO**

74543-8 | 127/5500W
74544-8 | 220/7000W



**DUCHA 4T SINTEX
BANHO QUENTE**

121069-1 | 127/5500W
121068-1 | 220/7000W



**DUCHA 3T SINTEX
BANHO QUENTE**

121067-1 | 127/5000W
121066-1 | 220/5500W



**NOVA DUCHA 3T
SINTEX**

121135-2 | 127/6400W
121136-1 | 127/5000W
121191-3 | 220/6400W
121180-5 | 220/5000W



**ARMÁRIO
BANHEIRO**

71238-8 | BRANCO
71241-8 | CINZA



**MANGUEIRA
CHUVEIRO BRANCA
C/CHUVEIRINHO
SINTEX**

123149-5

Sintex

DESDE 1943 | CHUVEIROS E TORNEIRAS

Estamos ao seu lado para garantir o crescimento do seu negócio.

Amapã
Instalações e Armazenagem



Gôndolas FIT



Gôndola FIT

Ponta

BRANCA

40Kg - COD.123437-9
AxLxP: 1,37x0,78x0,40x0,30m

40Kg - COD.123441-7
AxLxP: 1,70x0,78x0,40x0,30m

60Kg - COD.123449-7
AxLxP: 1,70x0,78x0,40x0,35m

60Kg - COD.123458-5
AxLxP: 2,02x0,78x0,40x0,35m

PRETA

40Kg - COD.123446-3
AxLxP: 1,37x0,78x0,40x0,30m

40Kg - COD.123469-3
AxLxP: 1,70x0,78x0,40x0,30m

60Kg - COD.123464-3
AxLxP: 2,02x0,78x0,40x0,35m



Gôndola FIT

Inicial Centro

BRANCA

40Kg - COD.123444-7
AxLxP: 1,37x0,90x0,40x0,30m

40Kg - COD.123442-7
AxLxP: 1,70x0,90x0,40x0,30m

60Kg - COD.123456-5
AxLxP: 1,70x0,90x0,40x0,35m

PRETA

40Kg - COD.123471-1
AxLxP: 1,37x0,90x0,40x0,30m

40Kg - COD.123470-1
AxLxP: 1,70x0,90x0,40x0,30m

60Kg - COD.123467-3
AxLxP: 2,02x0,90x0,40x0,35m



Gôndola FIT

Continuação Centro

BRANCA

40Kg - COD.123436-9
AxLxP: 1,37x0,90x0,40x0,30m

40Kg - COD.123443-7
AxLxP: 1,70x0,90x0,40x0,30m

60Kg - COD.123457-5
AxLxP: 1,70x0,90x0,40x0,35m

PRETA

40Kg - COD.123474-1
AxLxP: 1,37x0,90x0,40x0,30m

40Kg - COD.123521-8
AxLxP: 1,70x0,90x0,40x0,30m

60Kg - COD.123462-3
AxLxP: 2,02x0,90x0,40x0,35m



Gôndola FIT

Inicial Parede

BRANCA

40Kg - COD.123448-7
AxLxP: 1,70x0,90x0,40x0,30m

40Kg - COD.123447-7
AxLxP: 2,02x0,90x0,40x0,30m

60Kg - COD.123578-9
AxLxP: 1,70x0,90x0,40x0,35m

PRETA

40Kg - COD.123472-1
AxLxP: 1,70x0,90x0,40x0,30m

60Kg - COD.123464-3
AxLxP: 2,02x0,90x0,40x0,35m



Gôndola FIT

Continuação Parede

BRANCA

40Kg - COD.123434-9
AxLxP: 1,70x0,90x0,40x0,30m

40Kg - COD.123446-7
AxLxP: 2,02x0,90x0,40x0,30m

60Kg - COD.123461-3
AxLxP: 1,70x0,90x0,40x0,35m

PRETA

40Kg - COD.123473-1
AxLxP: 1,70x0,90x0,40x0,30m

60Kg - COD.123465-3
AxLxP: 2,02x0,90x0,40x0,35m



Gôndola FIT

Canto

BRANCA

40Kg - COD.123433-9
AxLxP: 1,70x0,69x0,40x0,30m

60Kg - COD.123450-5
AxLxP: 1,70x0,69x0,40x0,35m

PRETA

60Kg - COD.123463-3
AxLxP: 2,02x0,69x0,40x0,35m

ARMAZENAMENTO SOB O CÉU DO BRASIL

Gôndolas FIT FARMA

POSTAL FARMACIA VENDENDO BARRAMENTO



Gôndola FIT FARMA

Ponta

40Kg - COD.123432-9
AxLxP: 1,37x0,55x0,30x0,25m



Gôndola FIT FARMA

Inicial Centro

40Kg - COD.123429-0
AxLxP: 1,37x0,90x0,30x0,25m



Gôndola FIT FARMA

Continuação Centro

40Kg - COD.123431-9
AxLxP: 1,37x0,90x0,30x0,25m



Gôndola FIT FARMA

Inicial Parede

40Kg - COD.123512-0
AxLxP: 2,02x0,90x0,30x0,25m



Gôndola FIT FARMA

Continuação Parede

40Kg - COD.123511-0
AxLxP: 2,02x0,90x0,30x0,25m



Gôndola FIT FARMA

Canto

40Kg - COD.123513-0
AxLxP: 2,02x0,69x0,30x0,25m

POSTAL FARMACIA VENDENDO BARRAMENTO

Acessórios



Porta Etiqueta com 5

L: 0,90m
 AZUL - COD. 123583-7
 VERMELHA - COD. 123581-7
 AMARELA - COD. 123581-7
 VERDE - COD. 123580-7
 LARANJA - COD. 123582-3
 CINZA - COD. 123584-0



Porta Gancheira para Gôndola com 5

BRANCA - L: 0,78m | COD. 123494-8
 BRANCA - L: 0,90m | COD. 123515-0
 PRETA - L: 0,90m | COD. 123495-8



Gancheira para Gôndola com 12

BRANCA - P: 0,30m | COD. 054043-9
 PRETA - P: 0,30m | COD. 077189-1



Gancheira para Gôndola com porta etiqueta com 6

BRANCA - P: 0,30m | COD. 112524-6



Bandeja para Gôndola com suporte com 6


BRANCA
 COD. 123495-8 | LaP: 0,78x0,30m - 40kg
 COD. 123486-0 | LaP: 0,90x0,35m - 40kg
 COD. 123488-0 | LaP: 0,90x0,30m - 40kg
 COD. 123515-0 | LaP: 0,90x0,40m - 40kg
 COD. 123489-0 | LaP: 0,90x0,35m - 60kg

PRETA
 COD. 123520-8 | LaP: 0,90x0,40m - 40kg
 COD. 123485-0 | LaP: 0,90x0,35m - 60kg



Bandeja para base de Gôndola com 2

LaP: 0,90x0,40m
 BRANCA 60kg - COD. 123484-0
 PRETA 60kg - COD. 123483-0



Bandeja de Rack com suporte

LaP: 0,90x0,60m
 BRANCA - COD. 123492-8
 PRETA - COD. 123493-8



Anteparo Frontal com 5

L: 0,90m
 BRANCO - COD. 123550-1



Cesto para Gôndolas com porta etiqueta

LaP: 0,90x0,37m
 BRANCO - COD. 123517-0
 PRETO - COD. 123518-0

Acompanha 2 divisórias



Divisória para Cesto com 2

P: 0,36m
 BRANCA - COD. 123516-0

Racks FIT



Rack Fit Inicial

COD. 123478-1
 AxLxP: 1,70x0,90x0,60m



Rack Fit Continuação

COD. 123479-1
 AxLxP: 1,70x0,90x0,60m



Rack Fit Inicial

Branco: COD. 123481-0
 Preto: COD. 123475-1
 AxLxP: 2,02x0,90x0,60m



Rack Fit Continuação

Branco: COD. 123482-0
 Preto: COD. 123476-1
 AxLxP: 2,02x0,90x0,60m



Rack Cereais Fit Inicial

COD. 123477-1
 AxLxP: 2,02x0,90x0,60x0,35m



Rack Cereais Fit Continuação

COD. 123480-0
 AxLxP: 2,02x0,90x0,60x0,35m



Mobiliário Corporativo



Armário Aço

COD.049393-9
AxLxP: 1,94x0,90x0,40m
CHAPA | 22

**4 bandejas
internas**

Pés com regulagem
de altura



Armário Aço

COD.049391-0
AxLxP: 1,66x0,75x0,35m
CHAPA | 22

**3 bandejas
internas**

Pés com regulagem
de altura



Arquivo Longo

COD.049102-0
AxLxP: 1,33x0,46x0,70m
CHAPA | 22

**4 gavetas com trilho
telescópico**

Pés com regulagem
de altura



Arquivo Curto

COD.049101-2
AxLxP: 1,33x0,46x0,56m
CHAPA | 26

**4 gavetas com patins
de nylon**

Pés com regulagem
de altura

Estantes



Estante Face Compacta

COD. 0120263-0
AxLxP: 1,56x0,80x0,26m
CHAPA | coluna:20 - bandeja:26

**15kg por bandeja
5 bandejas**



Prateleira Aço Amapá Dupla-Flex

COD. 004539-0
AxLxP: 1,76x0,92x0,30m
CHAPA | coluna:20 - bandeja:26

**25kg por bandeja
Pés com sapatas plásticas.**

Possui sistema de encaixe, pode
ser utilizada com **1 estante de 6
bandejas** ou **2 estantes de 3
bandejas** cada.



**Prateleira Aço Amapá
Pesada L3**

COD. 064137-5
AxLxP: 2,00x0,92x0,40m
CHAPA | coluna:16 - bandeja:22

**60kg por bandeja
5 bandejas**

IMAGENS ILUSTRATIVAS

Mini Porta Pallets

Bandejas em Aço



Bandejas em MDP

IMAGENS ILUSTRATIVAS

EM CADA NÍVEL PODE SER COLOCADO BANDEJAS DE AÇO, MDP OU SER UTILIZADO SEM BANDEJA
As bandejas são vendidas separadamente

250 KG
POR NÍVEL

Mini Porta Pallet
Inicial - 250kg

COD.061145-0
AxLxP: 2,00x1,20x0,60m

COD.061147-4
AxLxP: 2,00x1,80x0,60m

Mini Porta Pallet
Continuação - 250kg

COD.061144-1
AxLxP: 2,00x1,20x0,60m

COD.061146-8
AxLxP: 2,00x1,80x0,60m

Bandeja Mini Porta Pallet
Aço - 250kg

COD.061148-4
AxLxP: 1,20x0,60m

COD.061149-3
AxLxP: 1,80x0,60m

500 KG
POR NÍVEL

Mini Porta Pallet
Inicial - 500kg

COD.061073-9
AxLxP: 2,00x1,20x0,60m

COD.061074-7
AxLxP: 2,00x1,80x0,60m

COD.061173-5
AxLxP: 2,00x1,80x0,80m

Mini Porta Pallet
Continuação - 500kg

COD.061071-3
AxLxP: 2,00x1,20x0,60m

COD.061072-0
AxLxP: 2,00x1,80x0,60m

COD.061172-7
AxLxP: 2,00x1,80x0,80m

Bandeja Mini Porta Pallet
Aço - 500kg

COD.061075-5
AxLxP: 1,20x0,60m

COD.061076-3
AxLxP: 1,80x0,60m

COD.061176-0
AxLxP: 1,80x0,80m

Bandejas MDP
Mini Porta Pallet
250KG / 500KG



COD.120572-0
AxL: 1,20x0,60m

COD.120571-0
AxL: 1,80x0,60m

COD.120573-0
AxL: 1,80x0,80m

MONTE SEU MINI
PORTA PALLET
DE 500KG COM
3,00 DE ALTURA

Flexibilidade
de altura e
comprimento



Colunas Mini
Porta Pallet

COD.061099-2
AxP: 3,00x0,60m

COD.061175-1
AxP: 3,00x0,80m



Longarinas Mini
Porta Pallet **500kg**

COD.061080-1
LxP: 1,20x0,60m

COD.061081-0
LxP: 1,80x0,60m

COD.061174-3
LxP: 1,80x0,80m



Aponte sua câmera

Consulte a linha
completa de
Produtos
Amapá.



Amapá
Instalações e Armazenagem



catálogo

Linha PopStore



100% MDF

Monte sua ilha como quiser!



Cod: 130884-0



Vasca Hortifrutti Inicial Ponta

ALTURA - 150CM | LARGURA - 120CM |
COMPRIMENTO - 90CM

Cod: 130885-8



Vasca Hortifrutti Centro

ALTURA - 150CM | LARGURA - 120CM |
COMPRIMENTO - 90CM

Cod: 130883-1



Expositor Hortifrutti de Parede

ALTURA - 200CM | LARGURA - 50CM |
COMPRIMENTO - 100CM

Cod: 130880-7



Expositor Multiuso em MDF

ALTURA - 200CM | LARGURA - 50CM |
COMPRIMENTO - 100CM

Cod: 130881-5



Expositor de pães Vertical

ALTURA - 200CM | LARGURA - 50CM |
COMPRIMENTO - 100CM

Cod: 130882-3



Expositor de itens para Churrasco

ALTURA - 200CM | LARGURA - 50CM |
COMPRIMENTO - 100CM

A ControlV produz mobília complexa e de alto padrão para diferentes tipos de Lojas de Atacado e Varejo. Móveis para Supermercados, Lojas de Departamentos, Farmácias, Perfumarias, Restaurantes, Padarias e mais. Com um time técnico especializado, maquinário de alta tecnologia e experiência, somos capazes de produzir o Estado da Arte em Mobília comercial.

HISTÓRIA DE INSPIRAÇÃO



Me chamo Helder Silva Marinho, natural de Crateús, no Ceará. Minha vida sempre foi difícil, pois nunca tive o amor de pai nem de mãe, e sou registrado apenas como filho de minha mãe. Não a julgo, pois ela também não teve esse amor, perdendo sua mãe quando criança e sendo criada por tios.

Comecei a trabalhar cedo, não por querer, mas por necessidade. Minha mãe nunca teve casa própria, e vivíamos nos fundos do quintal de uma senhora. Ela lavava roupas para nos sustentar, e, quando percebi nossa situação, comecei a vender limões na rua. Vendia de casa em casa e nos bares, desenvolvendo assim meu dom de vendedor. Cada limão custava 10 centavos.

Trabalhei como cobrador e em uma fábrica de colorau quando tinha entre 10 e 12 anos. Depois, um tio nos trouxe para Piriipiri, no Piauí, onde ele tinha uma chácara em Piracuruca, a 42 km de distância. Lá, fomos praticamente escravos, mal tendo o que comer. Eles nos davam os restos de comida que sobravam das mesas. Após muita humilhação, resolvi ir embora, caminhando 11 km até Piracuruca, onde Dona Tereza me acolheu.

Na nova cidade, comecei a trabalhar com sinuca, ganhando 100 reais por mês. Conheci o irmão do meu patrão, que vendia CDs e DVDs, e comecei a trabalhar com ele, viajando para vender os produtos. Um dia, um cliente me indicou para um representante chamado Kennedy, que precisava de alguém para trabalhar com vendas em Piriipiri. Mesmo sem transporte, aceitei o desafio, visitando clientes de bicicleta e pegando carona.

Com o tempo, outras cidades se abriram para mim. Comprei uma moto Biz e depois uma Titan 99, só na "nota", enfrentando dificuldades, mas evoluindo. Viajava de madrugada com medo da fiscalização e voltava só à noite. Só me senti um verdadeiro vendedor quando comprei uma moto nova e tirei minha carteira de motorista.

Minha vida melhorou. Consegui dar uma casa para minha mãe, que nunca teve um lar, e adquirir mais duas casas no interior. Hoje, tenho mais uma casa na cidade, que ainda estou pagando, além de transporte próprio, carro e moto, tudo graças a Deus e ao Grupo Bartolomeu.



Sou muito grato por Deus ter colocado uma pessoa humilde na minha vida em quem posso contar quando precisar: Albertinho é o nome dele. Que Deus abençoe poderosamente você e toda a sua família, meu amigo. Sou grato por estar nessa empresa e, mais ainda, por saber que posso contar com minha família do Grupo Bartolomeu. Porque minha família foi construída por mim; era só eu e minha mãe, mas hoje tenho minha esposa, três filhos, minha irmã Luzineide, que mora em Fortaleza, a quem amo demais, e minha sobrinha Lizandra. Também tenho outra família pelo lado de quem me criou, que são meus irmãos, a quem amo muito, além de todos os familiares e a família do Grupo Bartolomeu. Obrigado por tudo.





Encontre o equipamento que a sua loja precisa para **exposição inteligente dos seus produtos.**

(31) 3627-1023 **Fábrica** | (31) 9 8823-0055 **Vinicius** | (31) 9 8804-0055 **Pedro**

Linha

Check Out's



Check Out Preto 1,50

0,90 x 1,50 x 1,00
(A x L x P)

Cód. 120410-3

Check Out Preto 2,00

0,90 x 2,00 x 1,00
(A x L x P)

Cód. 120413-3

*Produtos disponíveis nas cores branco e preto. (Rack, Check-Out e New Fácil). Consultar o código com o representante!

Linha

New Fácil

As Gôndolas New Fácil são a solução ideal para armazenagem e exposição de pequenas cargas. A coluna com espaçamento de 25 mm garante maior estabilidade e facilita a montagem.

Obs.: As gôndolas não acompanham porta-etiquetas, os mesmos são vendidos separadamente.

CADA BANDEJA SUPORTA ATÉ 35 KG E SUA BASE SUPORTA ATÉ 45 KG BEM DISTRIBUIDOS.



Gôndola New Fácil Inicial Centro

1,70 x 0,95 x 0,40/0,30 metros (A x L x P)

Cód. 112441-5



Gôndola New Fácil Continuação Centro

1,70 x 0,95 x 0,40/0,30 metros (A x L x P)

Cód. 112450-3



Gôndola New Fácil Ponta

1,70 x 0,80 x 0,40/0,30 metros (A x L x P)

Cód. 112437-7



Gôndola New Fácil Parede Inicial

2,00 x 0,95 x 0,40/0,30 metros (A x L x P)

Cód. 112440-5



Gôndola New Fácil Parede Continuação

2,00 x 0,95 x 0,40/0,30 metros (A x L x P)

Cód. 112449-5



Gôndola New Fácil Inicial de Centro

1,40 x 0,95 x 0,40/0,30 metros (A x L x P)

Cód. 120087-1



Gôndola New Fácil Centro Continuação

1,40 x 0,95 x 0,40/0,30 metros (A x L x P)

Cód. 120087-1



Gôndola New Fácil Ponta

1,40 x 0,80 x 0,40/0,30 metros (A x L x P)

Cód. 120089-1

Confiança feita de aço

Linha

Farmácia



CADA BANDEJA SUPORTA ATÉ 25 KG E SUA BASE SUPORTA ATÉ 35 KG BEM DISTRIBUIDOS.



Gôndola Farmácia Inicial de Centro

1,40 x 0,95 x 0,30/0,25 metros (A x L x P).

Cód. 112445-5



Gôndola Farmácia Centro Continuação

1,40 x 0,95 x 0,30/0,25 metros (A x L x P).

Cód. 112446-5



Gôndola Farmácia Ponta

1,40 x 0,60 x 0,30/0,25 metros (A x L x P).

Cód. 112443-5



Gôndola Farmácia Parede Inicial

2,20 x 0,95 x 0,30/0,25 metros (A x L x P).

Cód. 112444-5



Gôndola Farmácia Parede Continuação

2,20 x 0,95 x 0,30/0,25 metros (A x L x P).

Cód. 112447-5

Balcão

Slim

Caixa ou Vitrine

- 1 Tampo em Aço
- 2 Gaveta com Trilho Telescópico
- 3 Portas Corrediças
- 4 Bandejas Reguláveis
- 5 Tampo em MDF
- 6 Frente para vidro



Caixa
Cód. 112434-7

Branco



Vitrine
Cód. 112596-0

Rack

Cada bandeja de 60 cm suporta até 200 Kg nas aéreas, e sua base suporta até 400 Kg



Rack Inicial
BASE + 3 BANDEJAS

2,00 x 0,95 x 0,60 metros (A x L x P).

Cód. 112435-7



Rack Continuação
BASE + 3 BANDEJAS

2,00 x 0,95 x 0,60 metros (A x L x P).

Cód. 112436-7

Confiança feita de aço!

BLUELIGHT

SOLUÇÕES COMPLETAS PARA GÔNDOLAS

Oferecemos uma gama completa de acessórios que se adequam a todos os modelos de gôndolas, garantindo atendimento para diversos tipos de estabelecimentos.



**GANCHEIRA SIMPLES
P/ GÔNDOLA**
EMBALAGEM COM 12

- 133547-0
 133546-0



**GANCHEIRA C/
PORTA ETIQUETA**
EMBALAGEM COM 06

- 133552-8
 133551-8



**GANCHEIRA MARTELO
P/ GÔNDOLA**
UNITÁRIO

- 133548-0



**PORTA GANCHEIRA P/
GÔNDOLA**
EMBALAGEM COM 02

- 133550-8
 133549-0



**GANCHEIRA FURADEIRA
P/ GÔNDOLA**
UNITÁRIO

- 133553-8



**GANCHEIRA P/
COLHER DE PEDREIRO**
UNITÁRIO

- 133568-6

CONHEÇA NOSSA LINHA DE

MATA INSETOS BLUELIGHT

MATA INSETOS BLUELIGHT BL30
133556-8 | PARA ÁREAS DE ATÉ 30 METROS²

MATA INSETOS BLUELIGHT BL45
133555-8 | PARA ÁREAS DE ATÉ 45 METROS²

MATA INSETOS BLUELIGHT BI60
133554-8 | PARA ÁREAS DE ATÉ 60 METROS²





A maior rede de assistências técnicas do Brasil



BALANÇA ACQUA 30
Balança Elet. 30kg UPX c/Bat. ACQUA
Código: 120471-2

- Bateria com duração de até 200 horas
- Troca de bat. sem IPEM
- Visor com Backlight
- Mais robusta do mercado
- Divisor 20kg, 5g até 15kg - 10g até 20kg

BALANÇA EA-15

Balança Elet. 15kg UPX c/Bat. LED
Código: 111658-1

- Bateria com autonomia de até 140 horas
- Visor duplo LED (operador e cliente)
- Reservar. Constante e tara
- Opcional. Prato de tipo bandeja
- Alimentação 110/220V automático
- 15kg: Divisor 2g até 6kg - 5g até 15kg



BALANÇA EA-32

Balança Elet. 32kg UPX c/Bat. EA 32
Código: 112090-7

- Bateria com autonomia de até 200 horas
- Mensura de pesos rápida
- Consumição RS-232
- Teclado push button
- Total final do dia
- 32kg: Divisor 5g



CORTADOR DE FRIOS LASER 300

Cortador Frios S. Aut. UPX 300MM B1
Código: 111864-4

- Lamina INOX
- Fita enrolada rápida, sem contato entre si
- Blind
- Em alumínio anodizado
- A mais resistente do mercado
- Motor e debulha integrados

Certificado 218 12312



BALANÇA BLUE UL

Balança Ele. 300kg c/Col. c/Bate UPX
Código: 130524-7

- Plataforma 440x300
- Amplio Display
- Coluna com 0,73cm
- Bateria recarregável
- Saída USB
- A mais resistente do mercado



611816
ESTUFA EVR 4 BANDEJAS VORO TEMPERADO 220V
LANÇAMENTO!



67113-4
ESTUFA P/ SALGADO C/3 BANDEJAS 110V
ESTUFA DE W38 COM 3 BANDEJAS TAM. 30X30X1 CM



67118-5
ESTUFA P/SALGADO C/8 BANDEJAS DUPLA 220V
ESTUFA W80 COM 8 BANDEJAS TAM. 63X30X1 CM



67116-9
ESTUFA P/SALGADO C/3 BANDEJAS 220V
ESTUFA DE W38 COM 3 BANDEJAS TAM. 30X30X1 CM



67114-2
ESTUFA P/ SALGADO C/4 BANDEJAS 110V
ESTUFA W48 COM 4 BANDEJAS TAM. 63X30X1 CM



67117-7
ESTUFA P/SALGADO C/4 BANDEJAS 220V
ESTUFA W48 COM 4 BANDEJAS TAM. 63X30X1 CM



80018-0
CAFETEIRA ELÉTRICA PROFSSIONAL SL COFFE LINE 220V



61009-7
FORNO ELÉTRICO 3 BANDEJAS GIRATORIAS TITÁ 220 UN.



ESTUFA P/SALGADO VAPOR CURV 98 UN.
76106-4 127 V
76167-2 220 UN.

ESTUFA P/SALGADO VAPOR CURV. 88
76164-8 127 UN.





Open[®]
do BRASIL

**SOLUÇÕES
COMPLETAS
PARA SEUS
CLIENTES!**

ETIQUETADORA OPEN P6

Cod Tambasa
69924-2



Número de dígitos: 6 (em 1 linha)
Mercado Consumidor: Supermercados, Hipermercados, Padarias, Lojas de Embalagens, Sacolões, Etc.
Carcaça em policarbonato. Mais resistente e leve.
Cabecote com sistema de seleção preciso e macio.
Garantia de 1 ano - Assistência Técnica Permanente.

Tinteiro Open
Cod Tambasa
69937-0

Compatibilidade: Etiquetadoras
Open P6, Open C8, Open S16,
Open C20A
Imprime até 300.000 etiquetas.
Tinta atóxica com fixador.
Mantém a impressão por 1 ano.
Impressão precisa, limpa e sem falhas.
Cartela com 5 unidades.



Etiqueta Open para Etiqueta
Jolly JH6 - 20x1000 Etiquetas
Cod Tambasa
69920-2

20 rolos com 1000 etiquetas em cada rolo
Compatibilidade: Etiquetadoras Open P6,
Jolly JH6, Jolly JH8, MX 5000, Mito 100,
Pico 11, MX 5000 E20, MX 5000 Plus.



ETIQUETADORA OPEN C8

Cod Tambasa
69926-2



Número de dígitos: 8 (em 1 linha)
Mercado Consumidor: Supermercados, Hipermercados, Padarias, Lojas de Embalagens, Sacolões, Etc.
Carcaça em policarbonato. Mais resistente e leve.
Cabecote com sistema de seleção preciso e macio.
Garantia de 1 ano - Assistência Técnica Permanente.

Tinteiro Open
Cod Tambasa
69937-0

Compatibilidade: Etiquetadoras
Open P6, Open C8, Open S16,
Open C20A
Imprime até 300.000 etiquetas.
Tinta atóxica com fixador.
Mantém a impressão por 1 ano.
Impressão precisa, limpa e sem falhas.
Cartela com 5 unidades.



Etiqueta Open para Etiqueta
Open C8 - 18x1000 Etiquetas
Cod Tambasa
69919-4

20 rolos com 1000 etiquetas em cada rolo
Compatibilidade: Etiquetadoras Open C8,
Mito JLS, Pico 10



ETIQUETADORA JOLLY JH6

Cod Tambasa
69922-2



Número de dígitos: 6 (em 1 linha)
Mercado Consumidor: Supermercados, Hipermercados, Padarias, Lojas de Embalagens, Sacolões, Etc.
Carcaça em policarbonato. Mais resistente e leve.
Cabecote com sistema de seleção preciso e macio.
Garantia de 1 ano - Assistência Técnica Permanente.

Tinteiro Jolly
Cod Tambasa
69936-0

Compatibilidade: Etiquetadoras
Jolly JH6, Jolly JH8, Jolly JS16
Tinta atóxica com fixador.
Mantém a impressão por 1 ano.
Impressão precisa, limpa e sem falhas.
Imprime até 300.000 etiquetas.
Cartela com 5 unidades.



Etiqueta Open para Etiqueta
Jolly JH6 - 20x1000 Etiquetas
Cod Tambasa
69920-2

20 rolos com 1000 etiquetas em cada rolo
Compatibilidade: Etiquetadoras Jolly JH6,
Jolly JH8, Jolly JH8, MX 5000, Mito 100,
Pico 11, MX 5000 E20, MX 5000 Plus.



ETIQUETADORA JOLLY JS16

Cod Tambasa
69925-2



Número de dígitos: 16 (em 1 linha)
Mercado Consumidor: Supermercados, Hipermercados, Padarias, Lojas de Embalagens, Sacolões, Etc.
Carcaça em policarbonato. Mais resistente e leve.
Cabecote com sistema de seleção preciso e macio.
Garantia de 1 ano - Assistência Técnica Permanente.

Tinteiro Jolly
Cod Tambasa
69936-0

Compatibilidade: Etiquetadoras
Jolly JH6, Jolly JH8, Jolly JS16
Tinta atóxica com fixador.
Mantém a impressão por 1 ano.
Impressão precisa, limpa e sem falhas.
Imprime até 300.000 etiquetas.
Cartela com 5 unidades.



Etiqueta Open para Etiqueta
Jolly JS16 - 20x1000 Etiquetas
Cod Tambasa
69932-2

20 rolos com 1000 etiquetas em cada rolo
Compatibilidade: Etiquetadoras Jolly JS16,
Open S16, Mito JS16.



ETIQUETADORA OPEN SPEEDY

Cod Tambasa
69923-2



Número de dígitos: 6 (em 1 linha)
Mercado Consumidor: Supermercados, Hipermercados, Padarias, Lojas de Embalagens, Sacolões, Etc.
Carcaça em policarbonato. Mais resistente e leve.
Cabecote com sistema de seleção preciso e macio.
Garantia de 1 ano - Assistência Técnica Permanente.

Tinteiro Speedy
Cod Tambasa
69935-0

Compatibilidade: Etiquetadoras
Speedy, Jolly JH6, Jolly JS16
Tinta atóxica com fixador.
Mantém a impressão por 1 ano.
Impressão precisa, limpa e sem falhas.
Imprime até 300.000 etiquetas.
Cartela com 5 unidades.



Etiqueta Open para Etiqueta
Speedy - 20x1000 Etiquetas
Cod Tambasa
69920-2

20 rolos com 1000 etiquetas em cada rolo
Compatibilidade: Etiquetadoras Jolly JH6,
Jolly JH8, Jolly JH8, MX 5000, Mito 100,
Pico 11, MX 5000 E20, MX 5000 Plus.



Ribbon Cera 110mmx74m

Cod Tambasa
106104-0



Etiqueta MX-2816

Cod Tambasa
69934-0



Etiqueta Balança 60x40

Cod Tambasa
69928-2



Etiqueta Código de Barras 33x22/3

Cod Tambasa
69927-2



Impressão com ribbon cera.

Etiqueta MX-5500

Cod Tambasa
69921-2



Etiqueta Toledo Balança 40x40

Cod Tambasa
69929-2



Etiqueta Gôndola 100x30

Cod Tambasa
69931-0



✓ QUALIDADE

✓ TECNOLOGIA ITALIANA

✓ ASSISTÊNCIA TÉCNICA

✓ CERTIFICADO
DEGARANTIA

✓ MIX COMPLETO
EM PRECIFICAÇÃO



ESPAÇADOR/NIVELADOR PISO
ECOLIDER SLIM C/100
Cod: 25249-0 - 1,0MM AZUL
Cod: 25250-9 - 1,5MM VERMELHO
Cod: 25251-9 - 2,0MM VERDE



ESPAÇADOR/NIVELADOR PISO
BRASLIDER/ECOLIDER C/50
Cod: 64905-8 - 1,0MM AZUL
Cod: 64906-6 - 1,5MM VERMELHO
Cod: 64907-4 - 2,0MM VERDE



Cod: 64904-0 - CUNHA
P/NIVELAMENTO DE PISO
ECOLIDER C/50



ESPAÇADOR AZULEJO
E PISO ECO C/100
Cod: 53808-6 - 1MM BRANCO
Cod: 53809-4 - 2MM BRANCO
Cod: 53810-8 - 3MM VERDE
Cod: 53811-6 - 4MM PRETO
Cod: 53812-4 - 5MM AZUL



ESPAÇADOR AZULEJO
E PISO PRETO
ECOLIDER C/100
Cod: 53947-3 - 2MM
Cod: 53948-1 - 3MM
Cod: 53949-0 - 4MM
Cod: 53950-3 - 5MM



CAXA BOX P/ORGANIZADOR AZUL C/9
Cod: 79250-0 - BOX 3 - 8X11X18
Cod: 64903-1 - BOX 5 - 12X14X24
Cod: 79252-7 - BOX 7 - 17X22X34



GUARDA TUDO EMPILHÁVEL
PEQUENO 26X34X44 C/8
Cod: 50513-7 - AZUL
Cod: 50512-9 - PRETO



Cod: 31377-7 - PÉ GELADEIRA/FOGÃO
PLÁSTICO BRANCO 4 PEÇAS BRANCO



CAXA BOX P/ORGANIZADOR PRETO C/9
Cod: 79251-9 - BOX 3 - 8X11X18
Cod: 64902-3 - BOX 5 - 12X14X24
Cod: 79253-5 - BOX 7 - 17X22X34



GUARDA TUDO ENCAIXÁVEL AZUL
Cod: 50261-8 - MÉDIO - C/7
Cod: 50260-0 - PEQUENO - C/8

GUARDA TUDO ENCAIXÁVEL PRETO
Cod: 50258-8 - MÉDIO - C/7
Cod: 50259-6 - PEQUENO - C/8



Cod: 31381-5
SUPORTE BOTOÃO GÁS
PLÁSTICO S/RODÍZIO PRETO C/10



**Gostou de
algum produto
e quer consultar
o preço?**

**BASTA SE CADASTRAR EM
NOSSA LOJA VIRTUAL**

Consulte o site ou o whatsapp
da capa para realizar o
cadastro



R BAIÃO
MÁQUINAS E EQUIPAMENTOS

SELADORA A VÁCUO DE CÂMARA VBS220

CÓDIGO TAMBAJÁ: 100291-2

- A seladora a vácuo de câmara retira o oxigênio e embalação prolongando a vida útil de alimentos, pode ser usada na posição horizontal ou vertical para embalar molhos, grãos ou pó.
- Embalagem utilizada: embalagem a vácuo nylon pol até medida de 22x35cm.
- Possui painel digital de simples manuseio.
- Acompanha suporte para embalar produtos líquidos ou em pó na posição vertical.
- Tensão: 220V.



SELADORAS A VÁCUO DE BICO SUÇÃO

8340

CÓDIGO TAMBAJÁ: 81983-2



- Modelo para uso comercial.
- Embala de 3kg a 5kg dependendo do volume do produto.
- Barra de selagem de 34cm.
- Embalagem utilizada: saco a vácuo nylon pol de até 34cm.
- Tensão: 220V.

8410

CÓDIGO TAMBAJÁ: 110V - 83014-3



- Modelo para uso industrial.
- Embala até 8kg dependendo do volume do produto.
- Barra de selagem de 41cm.
- Embalagem utilizada: saco a vácuo nylon pol de até 41cm.
- Tensão: 110V ou 220V.

EMBALADORAS DE FILME

ESTRUTURA EM INOX - 40CM

CÓDIGO TAMBAJÁ: 123608-8



- Embalagem utilizada: bobina de PVC esticável de até 40cm.
- Bivolt.

ESTRUTURA EM INOX - 50CM

CÓDIGO TAMBAJÁ: 108863-0



- Embalagem utilizada: bobina de PVC esticável de até 50cm.
- Bivolt.

SELADORAS A PEDAL

SELADORA DISPARO SEM

TEMPORIZADOR - 30CM

CÓDIGO TAMBAJÁ: 81980-5

- Modelo de aquecimento instantâneo no momento da selagem, indicada para uso em processos de selagem intercalados para embalar diversos tipos de produtos.
- Seta embalagem: polietileno, polipropileno, aluminizados, nylon poli e outros de até 30cm.
- Bivolt.



SELADORA BARRA CLIENTE COM

CONTROLE DE TEMPERATURA - 40CM

CÓDIGO TAMBAJÁ: 81982-1

- Modelo de aquecimento constante após atingir temperatura no pré aquecimento, indicada para processos de selagem em sequência de diversas embalagens.
- Seta embalagem: polietileno, polipropileno, aluminizados, nylon poli e outros de até 40cm.
- Bivolt.



SELADORA BARRA

SERRILHADA DATADORA

CÓDIGO TAMBAJÁ: 100172-8

- Projeta data de fabricação e validade por meio de baixo relevo no momento da selagem.
- Possui controle de temperatura digital.
- Barra de selagem de 40cm de comprimento e 1,6cm de largura.
- Modelo de aquecimento constante após atingir temperatura no pré aquecimento, indicada para processos de selagem em sequência de diversas embalagens.
- Não seta embalagem: polietileno. Seta embalagem: polipropileno, aluminizados, nylon poli.
- Bivolt.



Perfil Líder



PERFIL MÃO FRANCESA PERFORADO

Código	Descrição
130659-6	200mm
130665-0	100mm



EMENDA I PERFORADA 38MMX38MM COD 130661-8



EMENDA X PERFORADA 38MM X 38MM COD 130662-6



EMENDA T PERFORADA 38MM X 38MM COD 130666-9



EMENDA L PERFORADA 38MM X 38MM COD 130660-0



PERFIL PERFORADO

Código	Descrição
130663-4	38mmx38mmx3m CH18
130664-2	38mmx38mmx3m CH24



CURVA ELETRODUTO 90° GALVANIZADA

Código	Descrição
121425-0	3/4
121426-8	1
121427-6	1 1/2
121428-4	2
121429-2	4



TUBO ELETRODUTO GALVANIZADO ROSCA

Código	Descrição
121434-8	3/4x3M
121435-7	1x3M
121436-5	1,1/2x3M
121437-3	2x3M
121438-1	4x3M



PERFIL GUIA DRYWALL 48X0,5MMX3M C10 COD 130740-1



PERFIL GUIA DRYWALL 70X0,5MMX3M C10 COD 130739-8



PERFIL GUIA DRYWALL 90X0,5MMX3M C10 COD 130738-0



PERFIL TABICA DRYWALL/GESSO 0,5MMX3M C10 COD 130741-0



PERFIL CANALETA DRYWALL F530 3M C10 COD 130734-7



PERFIL MONTANTE DRYWALL 48X0,5MX3MT C10 COD 130737-1



PERFIL MONTANTE DRYWALL 70X0,5MX3MT C10 COD 130736-3



PERFIL MONTANTE DRYWALL 90X0,5MX3MT C10 COD 130735-5



PERFIL CANTONEIRA DRYWALL 25X30X3M C25 COD 130732-0



cd4. 6700-0 - Estante p/ 20 Assad
Filo Francês e Filo Doce
5870 Valsa Desmontável
Acomoda a assadeira **cd4. 6701-0**,
assadeira alumínio **cd4. 6702-0**,
assadeira p/ hamburguer **cd4. 6703-0**
ou assadeira alumínio perfurada **cd4. 6704-0**



PARA
AS
ASSADEIRAS

cd4. 6705-0 - Estante Aberta p/ 20 Assad
Filo Francês e Filo Doce
5870 Valsa Desmontável
Acomoda a assadeira **cd4. 6701-0**,
assadeira alumínio **cd4. 6702-0**,
assadeira p/ hamburguer **cd4. 6703-0**
ou assadeira alumínio
perfurada **cd4. 6704-0**



cd4. 6702-0
Mesa 120x430
c/ grade inferior Epdol
e Tampa Inox Desmontável



cd4. 120447-0 - Mesa Inox 430
2,00x43,70 c/ grade inferior Desmontável
c/ grade inferior Desmontável



cd4. 6708-1
Estante p/ 20 Assad
Filo Francês e Filo Doce
5870 Valsa Desmontável



cd4. 6707-0
Mesa 120x430 c/ grade inferior
Ringadeira e Chama (Quem)
Inox 430 Desmontável



ACO INOX
304

cd4. 6709-0 - Estante p/ 20 Assad
Filo Francês e Filo Doce Inox 304
Valsa Desmontável 5870
Acomoda a assadeira **cd4. 6701-0**,
assadeira alumínio **cd4. 6702-0**,
assadeira p/ hamburguer **cd4. 6703-0**
ou assadeira alumínio perfurada **cd4. 6704-0**



cd4. 6709-1
Prateleira para Câmara Fria
100cm x 0,30 x 1,80 altura
3 palés Desmontável
Suporta até 60kg
por Prateleira



cd4. 6707-3
Prateleira para
Câmara Fria 130x60x60
Epdol Desmontável
Suporta até 60kg
por Prateleira



cd4. 6704-2 - Mesa Inox 430
com grade inferior 1,50x0,70
Desmontável




cd4. 6700-0
Mesa 120x430
c/ grade inferior Epdol
e Tampa Inox Desmontável



cd4. 6704-4 - Mesa Inox 304
com grade inferior 1,50x0,70
Desmontável (Agrupada)



cd4. 22332-0 - Mesa Inox 430 1,50x0,70
c/ grade inferior
Desmontável



cd4. 6701-0
Assadeira 5870 p/ Filo Francês
5 fios em Alumínio 7cm
Caixa c/ 100 unid.
Acomoda no estante **cd4. 6703-0**
estante **cd4. 6700-0**
estante **cd4. 6702-0**



cd4. 6702-0
Filo de forma 20x10x10
com Tampa em Alumínio
Estampado
Caixa c/ 100 unid.



cd4. 6702-0
Assadeira Alumínio
5870x115 Estampada
Caixa c/ 100 unid.
Acomoda no estante **cd4. 6703-0**
estante **cd4. 6700-0**
estante **cd4. 6702-0**



cd4. 6703-0
Assadeira Alumínio p/ Hamburguer
c/ 20 Cavidades 5870 Estampada
Caixa c/ 100 unid.
Acomoda no estante **cd4. 6703-0**
estante **cd4. 6700-0**
estante **cd4. 6702-0**



cd4. 6702-0
Filo de forma 30x10x10
com Tampa em Alumínio
Estampado
Caixa c/ 100 unid.



cd4. 6704-0
Assadeira Alumínio
5870x115 Perfurada Estampada
Caixa c/ 100 unid.
Acomoda no estante **cd4. 6703-0**
estante **cd4. 6700-0**
estante **cd4. 6702-0**



cd4. 120452-0
Bordado 30x30 Aluminio
Estampado Perfurado
Caixa c/ 100 unid.

cd4. 6704-0
Assadeira Alumínio
5870 - Estampada
Caixa c/ 100 unid.
Acomoda no estante
cd4. 6703-0

elgin

UMA LINHA COMPLETA EM AUTOMAÇÃO COMERCIAL

MAIS DO QUE VOCÊ IMAGINA EM AUTOMAÇÃO COMERCIAL



L42 FULL - IMPRESSORA CÓDIGO DE BARRAS E ETIQUETAS USB

- IMPRIME ETIQUETAS ADERESIVAS DE MONDOLA
- SOFTWARE GAGG (G) PARA CASHIER/POS
- PORTADA EXTENSÍVEL - USB 2.0/3.0
- ETIQUETAS DE 2 A 10CM
- GARANTIA 1 ANO
- GARANTIA 30 DIAS

00000 130371-6



ELB00 - LEITOR DE CÓDIGO DE BARRAS FIXO USB

- LE 600000 1000-862710 0 MP
- SUPORTE ADERESIVO - PARA 3 LINHAS AUTOMÁTICA
- NÃO REQUER CONFIGURAÇÃO
- PLUS AND-PLAY
- GARANTIA 1 ANO
- 90 DIAS

00000 133660-3



MONITOR LED 15" TOUCHSCREEN ARTICULADO

- BASE ARTICULADA COM SUPORTE PARA IMPRESSOR
- 2 ALTERNATIVAS
- BARRAGEM REQUERIDA
- PLUS AND-PLAY
- GARANTIA 1 ANO
- 90 DIAS

00000 106520-6

SOLICITE NOSSO ATENDIMENTO



FORTES

TESTADOS APROVADOS

+Resistente
zinc&arte
CARRINHOS PARA SUPERMERCADO



CARRINHO SUPERM. 90L - 120989-7
PRETO ELETROSTÁTICO



CARRINHO SUPERM. 90L - 112079-0
CARRINHO SUPERM.130L - 112137-5



CESTA SUPERM.13L C/ALCA - 109937-2



120990-5 - CARRINHO SUPERM.130L
PRETO ELETROSTÁTICO



112084-9 CARRINHO SUPERM. 90L
112083-9 CARRINHO SUPERM.130L
112138-5 CARRINHO SUPERM.160L
112411-0 CARRINHO SUPERM.210L


zinc&arte
CARRINHOS PARA SUPERMERCADO

O MELHOR CARRINHO DO BRASIL

IFM
ITALIAN
FOOD
MACHINERY
a SIRMAN Company



**Cortador de Frios
IFM CFI
Lâminas
250MM - CÔD. 121490-0
300MM - CÔD. 121491-8**



**Lâmina Italiana
Qualidade Superior
Bivolt
Inmetro
Fabricado no Brasil**

ROD-CAR
Desde 1962

04967-0
Rodizio Giratório Espiga
1" Rod-Car GFR 156 N



04599-3
Rodizio Giratório Placa
1" Rod-Car GLR 156 N



04578-0
Rodizio Fixo Placa 2"
Rod-Car FLR 210 BP



04582-9
Rodizio Giratório Placa
2" Rod-Car GLR 210 BP



04590-2
Rodizio Fixo Placa 3"
Rod-Car FLR 310 BP



04576-4
Rodizio Giratório Placa 3"
Rod-Car GLR 310 BP



METAL MATRIX

ABRACADEIRAS

MG 20MM ABRACADEIRA TIPO MANGOTE

AÇO CARBONO - EMBALAGEM 10 PEÇAS



- 133627-0 | 20 - 25mm (13/16" - 1")
 133640-7 | 29 - 32mm (1.3/16" - 1.5/16")
 133641-7 | 35 - 40mm (1.7/16" - 1.5/8")
 133645-7 | 39 - 47mm (1.9/16" - 1.7/8")
 133628-0 | 43 - 51mm (1.3/4" - 2.1/16")
 133629-0 | 48 - 56mm (1.15/16" - 2.1/4")
 133639-9 | 54 - 62mm (2.3/16" - 2.3/16")

MG 32MM ABRACADEIRA TIPO MANGOTE

AÇO CARBONO - EMBALAGEM 10 PEÇAS



- 22921-6 | 39 - 47mm (1.9/16" - 1.7/8")
 73943-0 | 54 - 62mm (2.3/16" - 2.3/16")
 133630-9 | 61 - 69mm (2.7/16" - 2.3/4")
 22922-6 | 73 - 81mm (2.7/8" - 3.1/4")
 22923-6 | 79 - 87mm (3.1/8" - 3.7/16")
 22920-6 | 105-117mm (4.3/16" - 4.5/8")

HEAVY

ROSCA SEM FIM 9 MM
 AÇO CARBONO - EMBALAGEM 100 PEÇAS



- 22924-6 | 09 - 13mm (3.8" - 1/2")
 22925-6 | 12 - 16mm (15/32" - 5/8")
 04454-7 | 13 - 19mm (1/2" - 3/4")
 22058-0 | 14 - 22mm (9/16" - 7/8")
 22919-8 | 19 - 27mm (3/4" - 1.1/16")
 22952-0 | 22 - 32mm (7/8" - 1.1/4")

SUPER

ROSCA SEM FIM 9MM
 AÇO CARBONO - EMBALAGEM 100 PEÇAS



- 04457-1 | 25 - 38mm (1" - 1.1/2")
 04458-0 | 38 - 51mm (1.1/2" - 2")
 133646-7 | 51 - 84 mm (2" - 2.1/2")

ARR
 industrial

Há mais de 50 anos

Campeã de vendas
 no Brasil!



Componente musical
 DIN DON
 Cód. 17949-0 (1000)
 Cód. 17949-1 (1000)



Componente musical
 DIN DON master
 Cód. 14999-0 (1000)



Cigarras de embudo
 Cód. 16999-0 (1000)



Cigarras embudo
 Cód. 16999-1 (1000)



Fila de aço - para file
 Cód. 17999-0 (1000)
 Cód. 17999-1 (1000)



Multi-plier
 Cód. 16999-1



Multi-plier
 Cód. 16999-0

Pensou em campainhas e utilidades domésticas, pensou em ARR.

Arbyn
 Eficaz no que faz

82702-9
 ABRACADEIRA PI
 MANGOTINHO 26 A 32MM C10

82704-5
 ABRACADEIRA PI
 MANGOTINHO 35 A 40MM C10

82703-7
 ABRACADEIRA PI
 MANGOTINHO 54 A 62MM C10

73104-4
 ABRACADEIRA PI MANGOTE
 73 A 81MM 2.3/4" PACOTE C10



73162-0
 ABRACADEIRA PI MANGOTE
 39 A 47MM 1 1/2" PACOTE C10

73164-6
 ABRACADEIRA PI MANGOTE
 105 A 117 E 1/4" PACOTE C10

73105-6
 ABRACADEIRA PI MANGOTE
 54 A 62MM 2" PACOTE C10

73163-8
 ABRACADEIRA PI MANGOTE
 79 A 87MM 3" PACOTE C10



Consulte
 nossos
 preços!

SOLDA COBIX

Pasta P/Solda Cobix
 (P1110g) - DZ 17428-8



Solda Verga 57108-3
 C/2.5kg, em barras - P1
 30X70

Solda Carrete Azul
 60x40 c/fluxo 500g - RL
 17499-8



Consulte
 nossos
 preços!



179838
 Solda carretei amarelo
 50x50 c/fluxo 500g
 1.5mm

17247-2
 Solda Fio Tubete
 com 4 metros
 C24 - CX





FIXANDO GRANDES **HISTÓRIAS**



110955-7	BUCHA FIXAÇÃO 06 C/ANEL UBS C200	BRANCA
110956-7	BUCHA FIXAÇÃO 08 C/ANEL UBS C100	BRANCA
110957-7	BUCHA FIXAÇÃO 10 C/ANEL UBS C50	BRANCA
110958-7	BUCHA FIXAÇÃO 12 C/ANEL UBS C25	BRANCA



110952-7	BUCHA FIXAÇÃO 06 UBS USAF C200	BRANCA
110953-7	BUCHA FIXAÇÃO 08 UBS USAF C100	BRANCA
110954-7	BUCHA FIXAÇÃO 10 UBS USAF C50	BRANCA
110979-3	BUCHA FIXAÇÃO 12 UBS USAF C25	BRANCA



22506-1	BUCHA FIXAÇÃO 06 UFU USAF C200	BRANCA
22507-0	BUCHA FIXAÇÃO 08 UFU USAF C100	BRANCA
22508-8	BUCHA FIXAÇÃO 10 UFU USAF C50	BRANCA
22509-6	BUCHA FIXAÇÃO 12 UFU USAF C25	BRANCA



22359-0	BUCHA FIXAÇÃO GES.N01 USAF C50	BRANCA
22361-1	BUCHA FIXAÇÃO GES.N02 USAF C50	BRANCA
22360-3	BUCHA FIXAÇÃO GES.N03 USAF C50	BRANCA



54987-8
Fechadura
F 2500 - 01 IP EXT



54224-5
Fechadura
F 2600/71 EXT



04084-3
Fechadura
F 2400 EXT



04317-6
Fechadura Porta
1500 PF

Aliança, a
Marca Líder
em Reguladores para gás



31336-0



31293-2



ROMA

Fazendo a diferença.



Confira as soluções que oferecemos

CÓDIGO	PRODUTO	UNID.	CÓDIGO	PRODUTO	UNID.
75776-4	BALDE CONCRETO PLÁSTICO 10L CINZA ROMA	DZ	53998-8	ROLO LÃ SINTÉTICA 23CM S/ SUPORTE ROMA 280-8	DZ
03528-2	BANDEJA PINTURA CACAMBA 10L CINZA ROMA	UNI	53889-2	ROLO LÃ SINTÉTICA 23CM S/ SUPORTE ROMA 280-79	DZ
03528-9	BANDEJA PINTURA PLÁSTICA CINZA 23CM ROMA	DZ	130808-4	ROLO LÃ SINTÉTICA 23CM S/ SUPORTE ROMA S/ RESPINGO	DZ
78458-9	BOINA LÃ POLIMENTO CARRO N5 ROMA	DZ	53261-4	ROLO TEXTURA ALTA ESP.23CM S/ SUPORTE ROMA CT2	UNI
53604-9	BOINA LÃ POLIMENTO CARRO N8 ROMA	UNI	53260-6	ROLO TEXTURA BAIXA ESP.23CM S/ SUPORTE ROMA	UNI
03522-5	BROXA RETANGULAR NY 150X55 ROMA 260-01	DZ	52614-8	ROLO TEXTURA RÚSTICA EMB. 23CM S/ SUPORTE ROMA	UNI
03524-5	BROXA RETANGULAR NY 180X76 ROMA 260-02	DZ	53270-3	SUPORTE ROLO PINTURA 23CM GAZOLA ROMA	UNI
71068-7	CAIXA CORDURA 520X320X510 QD 52L ROMA	UNI	03419-3	SUPORTE ROLO PINTURA 23CM PRES. BUCHA ROMA	DZ
71406-4	CAIXA CORDURA 330X330X75/100 ROMA	UNI	24027-3	TAMPÃO ARTICULADO 30X30CM PT ROMA	PCT (3)
76032-3	CAIXA LUZ 2X4 PLÁSTICA AMARELA ROMA	PCT (24)	24025-7	TAMPÃO C/ SUPORTE 30X30CM PLÁSTICO ROMA	PCT (3)
76031-5	CAIXA LUZ 4X4 PLÁSTICA AMARELA ROMA EN	DZ	53615-6	TRINCHA PINTURA 301 X 1/2 GRIS ROMA	DZ
78105-7	CAIXA MASSA 22L CINZA ROMA REFORC	UNI	53616-4	TRINCHA PINTURA 301 X 3/4 GRIS ROMA	DZ
81782-1	CAIXA PRES. 35X35X43 ROMA	UNI	53617-2	TRINCHA PINTURA 301 X 1 GRIS ROMA	DZ
78667-2	EXTENSOR P/ ROLO PINTURA 2M ROMA	CX (6)	53618-0	TRINCHA PINTURA 301 X 1/2 GRIS ROMA	DZ
53268-1	EXTENSOR P/ROLO PINTURA 3M ROMA	UNI	53619-9	TRINCHA PINTURA 301 X 2 GRIS ROMA	DZ
40013-7	GRILHA C/ CALHA PLÁSTICA CINZA 100X15 ROMA	UNI	53620-2	TRINCHA PINTURA 301 X 2 1/2 GRIS ROMA	DZ
62980-4	MARTELO BORRACHA 60MM PRETO PLÁSTICO ROMA	UNI	53621-0	TRINCHA PINTURA 301 X 3 CERDA BC ROMA	DZ
116038-8	MARTELO BORRACHA 60MM PRETO ROMA CD	UNI	132113-0	TRINCHA PINTURA 303 X 1/2 CERDA BC ROMAC12	DZ
85462-0	MARTELO BORRACHA 80MM PRETO PLÁSTICO ROMA	UNI	132114-0	TRINCHA PINTURA 303 X 3/4 CERDA BC ROMAC12	DZ
87611-0	PINCEL ESTÉTICA AUTOMOTIVA ROMA 6PC	UNI	132115-0	TRINCHA PINTURA 303 X 1 CERDA BC ROMAC12	DZ
24026-5	RALO C/ SUP. 30X30CM PLÁSTICO ROMA	PCT (3)	132116-0	TRINCHA PINTURA 303 X 1 1/2 CERDA BC ROMAC12	DZ
86586-4	RODA CARRINHO CONSTRUÇÃO COMPLETO FLEX1 ROMA	UNI	132117-0	TRINCHA PINTURA 303 X 2 CERDA BC ROMAC12	DZ
03368-5	ROLO ESPUMA POLIÉSTER 05CM C/ SUPORTE ROMA	CX (48)	132118-0	TRINCHA PINTURA 303 X 2 1/2 CERDA BC ROMAC12	DZ
03370-7	ROLO ESPUMA POLIÉSTER 09CM C/ SUPORTE ROMA	CX (36)	132119-0	TRINCHA PINTURA 303 X 3 CERDA BC ROMAC12	DZ
03376-6	ROLO ESPUMA POLIÉSTER 23CM S/ SUPORTE 430 ROMA	DZ	03414-2	TRINCHA PINTURA 312 X 1/2 CABO BRANCO ROMA	DZ
53605-5	ROLO LÃ MISTA 05CM C/ SUPORTE ROMA 245-05	UNI	03413-4	TRINCHA PINTURA 312 X 3/4 CABO BRANCO ROMA	DZ
53606-7	ROLO LÃ MISTA 09CM C/ SUPORTE ROMA 245-09	UNI	03378-0	TRINCHA PINTURA 312 X 1 CABO BRANCO ROMA	DZ
53607-5	ROLO LÃ MISTA 23CM S/ SUPORTE ROMA 280-1	UNI	03383-9	TRINCHA PINTURA 312 X 1 1/2 CABO BRANCO ROMA	DZ
53608-3	ROLO LÃ NATURAL 23CM S/ SUPORTE ROMA PREMIUM	UNI	03410-0	TRINCHA PINTURA 312 X 2 CABO BRANCO ROMA	DZ
53609-1	ROLO LÃ NATURAL 23CM S/ SUPORTE ROMA SUPREMO	UNI	03396-0	TRINCHA PINTURA 312 X 2 1/2 CABO BRANCO ROMA	DZ
53492-7	ROLO LÃ PELE CARNEIRO 23CM S/ SUPORTE ROMA EXTRA	UNI	03412-6	TRINCHA PINTURA 312 X 3 CABO BRANCO ROMA	DZ
53610-5	ROLO LÃ SINTÉTICA 09CM C/ SUPORTE ROMA S/RESP	UNI	123033-0	CESTA MERCARIA 16L 42 X 29 X 20CM AZUL	(5)
53611-3	ROLO LÃ SINTÉTICA 15CM C/ SUPORTE ROMA S/RESP	UNI	123032-0	CESTA MERCARIA 16L 42 X29 X 20CM VERMELHO	(5)



TRINCHAS



726 recort

PAQUETE E ALCAMINHOS COM ALINHAMENTO EXATO. IDEAL PARA TUBOS DE PVC.

POLEGADA	CÓDIGO
1/2"	78026-2
3/4"	78026-3
1"	78027-0
1 1/2"	78028-2
2"	78028-3
2 1/2"	78029-0
3"	78029-1
4"	78030-0



700 TRINCHA MÉDIA

EXCELENTE CUSTO-BENEFÍCIO. COM CABEÇA DE POLÍCARBONATO. IDEAL PARA LANTAS ACRÍLICAS.

POLEGADA	CÓDIGO
1/2"	78013-3
3/4"	78013-5
1"	78013-8
1 1/2"	78014-0
2"	78014-9
2 1/2"	78014-5
3"	78015-0
4"	78015-3



700E ECONÔMICA

EXCELENTE CUSTO-BENEFÍCIO. COM CABEÇA DE POLÍCARBONATO. IDEAL PARA LANTAS ACRÍLICAS.

POLEGADA	CÓDIGO
1/2"	78008-8
3/4"	78007-8
1"	78008-4
1 1/2"	78008-8
2"	78008-8
2 1/2"	78009-8
3"	78010-2
4"	78010-2



610 TRINCHA SIMPLES

IDEAL PARA ACABAMENTOS E REPOZICIONAMENTO. COM CABEÇA DE POLÍCARBONATO. IDEAL PARA LANTAS ACRÍLICAS.

POLEGADA	CÓDIGO
1/2"	78040-0
3/4"	78040-0
1"	78040-0
1 1/2"	78041-0
2"	78033-3
2 1/2"	78033-8
3"	78033-8



714 TRINCHA MÉDIA

EXCELENTE ACABAMENTO E REPOZICIONAMENTO. COM CABEÇA DE POLÍCARBONATO. IDEAL PARA ESPALTE E CIMENTO.

POLEGADA	CÓDIGO
1/2"	78073-0
3/4"	78073-0
1"	78073-0
1 1/2"	78073-1
2"	78073-1
2 1/2"	78073-1
3"	78073-5

ROLOS DE PINTURA



2012 ROLO PINTA MAIS

ROLO DE MICROFIBRA PARA TRÊS VEZES MAIS. IDEAL PARA SUPERFÍCIES SEMIRUGOSAS.

TAMANHO	CÓDIGO
5 cm	33073-4
9 cm	78025-0
15 cm	33075-0
23 cm (SEM SUPORTE)	33077-0



959 ROLO ZERO GOTA

ROLO DE REPOZICIONAMENTO PARA SUPERFÍCIES LISAS.

TAMANHO	CÓDIGO
5 cm	78098-8
9 cm	33071-4
15 cm	33071-4
23 cm (SEM SUPORTE)	78068-2
23 cm (SEM SUPORTE)	78075-8



8095 ROLO ANTIRRESPINGO

ESPECIAL PARA ACABAMENTO DE REPOZICIONAMENTO. IDEAL PARA SUPERFÍCIES LISAS.

TAMANHO	CÓDIGO
5 cm	78040-0
9 cm	78079-4
15 cm	78079-4
23 cm (SEM SUPORTE)	78068-2
23 cm (SEM SUPORTE)	78079-8



964 ROLO PINTURA EPOXI

IDEAL PARA SUPERFÍCIES LISAS, AZULEJOS, VIDROS E COMPENSADOS.

TAMANHO	CÓDIGO
5 cm	78000-8
9 cm	78000-8
15 cm	78009-8
23 cm (SEM SUPORTE)	78013-8
23 cm (SEM SUPORTE)	78010-8



955 ROLO DE LÃ SINTÉTICA

ROLO ECONÔMICO DE LÃ SINTÉTICA. IDEAL PARA SUPERFÍCIES LISAS.

TAMANHO	CÓDIGO
5 cm	78011-7
23 cm (SEM SUPORTE)	78069-0
23 cm (SEM SUPORTE)	78012-2



880 ROLO EXTRA PELE DE CARNEIRO

IDEAL PARA SUPERFÍCIES RUFFAS, CHAPISCO, TEXTURAS.

TAMANHO	CÓDIGO
23 cm (SEM SUPORTE)	78041-0



999 ROLO DE TEXTURA

FIBRA DE VIDRO PARA TEXTURA MÉDIA. EFETOS DECORATIVOS COM MASSA PARA TEXTURA.

TAMANHO	CÓDIGO
23 cm (SEM SUPORTE)	33047-8



8094 ROLO DE ESPUMA

ROLO DE ESPUMA XPS POLIÉSTER. IDEAL PARA SUPERFÍCIES METÁLICAS E POLIDÉRMICAS LISAS.

TAMANHO	CÓDIGO
5 cm	78063-7
9 cm	33062-1
15 cm	33072-4



958 ROLO LÃ DE CARNEIRO

100% LÃ DE CARNEIRO. MAIOR REPOZICIONAMENTO. IDEAL PARA SUPERFÍCIES SEMIRUGOSAS.

TAMANHO	CÓDIGO
5 cm	33077-0
9 cm	78062-3
15 cm	33029-0

ACESSÓRIOS



830 / 835 BLOX RETANGULAR

COM SUPORTE PARA LANTAS GAUDES. IDEAL PARA IMPERMEABILIZAÇÃO, CAL, PINTURAS, ISOLACÃO E LIMPANÇA EM GERAL.

TAMANHO	CÓDIGO
800 - 180 x 75 mm	78061-8
800 - 125 x 60 mm	78062-7



840 BLOCO DE ESPUMA

BLOCO DE ESPUMA AGULHA.

TAMANHO	CÓDIGO
120 x 120 x 50 mm	78052-0



803 EXTENSOR

PROTEJA EM LOCALS DE DIFÍCIL ACESSO. MATERIAL EXTENSÍVEL. 40 E 1 METRO OU 3 METROS.

TAMANHO	CÓDIGO
3 METROS	33050-8
3 METROS	33031-8



808 KIT DE PINTURA (3 peças)

3 PEÇAS: BANCALHA 900, SUPORTE PARA ROLOS 1001. IDEAL PARA SUPERFÍCIES LISAS.

CÓDIGO
33071-1



810 KIT PINTURA (5 peças)

5 PEÇAS: BANCALHA 900, ROLO 80923 CM - SUPORTE 900, ROLO 8029 CM - TRINCHA 707 1 1/2", MISTURADOR 903. IDEAL PARA SUPERFÍCIES LISAS.

CÓDIGO
78071-3



135 ESPÁTULA

COM LÂMINA DE AÇO CARBONIL. IDEAL PARA PREPARAÇÃO DE REPOZICIONAMENTO E REPOZICIONAMENTO GERAL.

TAMANHO	CÓDIGO
4 cm	78030-2
6 cm	78031-2
8 cm	78032-2
10 cm	78033-2
12 cm	78034-2



909 SUPORTE PARA ROLO

PERFECÇÃO PARA ROLOS 23 cm. COM 4 ANELAS DE AÇO. SEMIRUGOSA.

CÓDIGO
78040-8



1001 SUPORTE PARA ROLO

PERFECÇÃO PARA ROLOS 23 cm.

CÓDIGO
78040-8



628 ESCOVA DE AÇO

COM FIBRAS DE AÇO LATONADO. IDEAL PARA LIMPEZA PESADA.

CÓDIGO
78040-3

PINCÉIS ESCOLARES



456 PINCEL ARTÍSTICO

COM CABEÇA BRANCA ESPECIAL. TABUAS AMARELO E DE MADEIRA. IDEAL PARA ARTES ESCOLARES E APRESENTAÇÃO.

POLEGADA	CÓDIGO
7	80075-3
8	80080-1
9	80080-2
9	80081-1
10	80085-1
12	80080-1
14	80083-1
16	80077-3
18	80080-0
20	80083-1
22	80083-3



470 PINCEL ESCOLAR

COMPRESO DE FIBRA, CABO CURTO DE PLÁSTICO. IDEAL PARA ARTES ESCOLARES E APRESENTAÇÃO.

POLEGADA	CÓDIGO
5	78074-7
6	12015-0
8	78067-4
10	78060-8
12	78075-0
14	78060-8
16	78064-0



SE É TATU, PODE CONFIAR!



FITA ANTIDERRAPANTE SEGURA

Tamanhos disponíveis

Código	Dimensão
73030-0	PT 5CM X 5M
73029-7	PT 5CM X 20M

Embalagem com 01 fita.

SEGURANÇA



PRATICIDADE

O assunto é segurança?
Conte com a **Lixas Tatu!**



Automotiva



Renovação



Industrial



Segurança



Construção e Manutenção



Especiais

EMPRESA
CERTIFICADA
ISO 9001



LIXAS
TATU



Consulte
nossos
preços!



XADREZ

250g			500g		
Código	Cor	Emb.	Código	Cor	Emb.
33269-0	Amarelo	20	33261-5	Amarelo	10
33266-6	Vermelho	20	33285-2	Vermelho	10
33267-4	Verde	20	33265-8	Verde	10
33219-4	Preto	20	33264-0	Preto	10
33268-2	Marrom	20	33263-1	Azul	10
			33262-3	Marrom	10





TUDO QUE VOCÊ PRECISA
para uma pintura
DE QUALIDADE ESTÁ AQUI!



- Trinchas
- Rolos para pintura
- Acessórios em geral

PRODUTOS PARA TODA OBRA!



**BARONECOLA
PVA MULTIUSO**

500g: 89055-3
1kg: 89056-1



**BARONE
PU 40 MULTI**

BRANCO 400g: 89624-1
CINZA 400g: 89625-0
PRETO 400g: 89623-3



**BARONE
SELA TRINCA**

430g: 89607-5

Barone



Prat·K

LANÇAMENTOS

123872-0
ESTANTE MADEIRA 80X30X72
NOGUEIRA PRATK



123875-0
ESTANTE MADEIRA 20X40X80
NOGUEIRA PRATK



130266-5
ESTANTE MADEIRA 20X20X80
BRANCO PRAT-K



130268-5
SUPPORTO PRATELEIRA
25CM BRANCO PRAT-K



130272-3
PRATELEIRA MADEIRA
020X060CM BRANCO PRAT-K CE



130275-2
PRATELEIRA MADEIRA
025X100CM BRANCO PRAT-K CE



130276-0
PRATELEIRA MADEIRA 030X100CM
BRANCO PRAT-K CE



123873-0
ESTANTE MADEIRA 20X20X80
NOGUEIRA PRATK



123874-0
ESTANTE MADEIRA 20X40X80
BRANCO PRATK



130267-5
SUPPORTO PRATELEIRA
40CM BRANCO PRAT-K



130271-3
PRATELEIRA MADEIRA 025X060CM
BRANCO PRAT-K CE



130273-3
PRATELEIRA MADEIRA 020X100CM
BRANCO PRAT-K CE



130274-4
TRILHO PRATELEIRA 1,0M
BRANCO PRAT-K



130292-2
PRATELEIRA MADEIRA
040X100CM BRANCO PRAT-K CE



BUCHAS DE FIXAÇÃO IV/PLAST



BUCHA FIXAÇÃO C/ANEL IVPLAST

Cód. 79594-1 - BUCHA 06

Cód. 79595-0 - BUCHA 08

Cód. 79596-8 - BUCHA 10

Cód. 79597-6 - BUCHA 12



BUCHA FIXAÇÃO IV PLAST

Cód. 79591-7 - BUCHA 05

Cód. 79592-5 - BUCHA 06

Cód. 79593-3 - BUCHA 08

Cód. 79604-2 - BUCHA 10

Cód. 79605-0 - BUCHA 12



BUCHA FIXAÇÃO TU/GES IVP

Cód. 79602-6 - N06

Cód. 79601-8 - N08

Cód. 79603-4 - N10

BUCHA FIXAÇÃO
GES.GDP IVPLAC50

Cód. 79598-4 - N01

Cód. 79599-2 - N02

Cód. 79600-0 - N03





Soluções além das expectativas



Filtros DFR para piscinas

KIT DFR 11 1/4cv 110-127/220-254V.
Ideal para piscinas de 1.000 litros até 17.000 litros.
CÓD: 94088-0
KIT DFR 12-4 1/3cv 110-127/220-254V.
Ideal para piscinas de 21.000 litros até 32.000 litros.
CÓD: 94089-0
KIT DFR 15-7 1/2cv 110-127/220-254V.
Ideal para piscinas de 32.000 litros até 56.000 litros.
CÓD: 94090-9



PF-17

Bomba Centrífuga Autoescorvante PF-17 com Pré-filtro

Monofásica 110-127/220-254V.
Sucção/recalque: 50mm soldável.
Carcaça em Termoplástico com cinco cilindros, acompanha uniões.
1/3cv CÓD: 81538-1
1/2cv CÓD: 81538-4
1cv CÓD: 81535-7



CP-4C

Bomba Centrífuga CP-4C / CP-6R

CP-4C sucção/recalque: interno 25mm e externo 32mm.
Carcaça em termoplástico, suciona até 8 metros de profundidade.
1/4cv: 110-127/220-254V. Vazão máxima de 7.600 litros/h em 6 mca.
Altura máxima de elevação de 16 mca com vazão de 1.300 litros/h. - CÓD: 17392-4
1/3cv: 110-127/220-254V. Vazão máxima de 7.700 litros/h em 6 mca.
Altura máxima de elevação de 18 mca com vazão de 900 litros/h. - CÓD: 17581-3
1/2cv: 110-127/220-254V. Vazão máxima de 8.400 litros/h em 6 mca.
Altura máxima de elevação de 22 mca com vazão de 400 litros/h. - CÓD: 17780-6
CP-6R sucção/recalque: 1".
Carcaça em termoplástico, suciona até 8 metros de profundidade.
1cv: 110-127/220-254V. Vazão máxima de 7.700 litros/h em 6 mca.
Altura máxima de elevação de 34 mca com vazão de 900 litros/h. - CÓD: 17778-4



CP-6R



DA-2

BOMBA AUTOASPIRANTE Ultra® DA-2 - 1/2cv

127V - CÓD: 81534-9
220V - CÓD: 81547-0
Vazão máxima de 4.850 litros/h em 2 mca.
Altura máxima de elevação de 26 mca com vazão de 120 litros/h.



DC-4

BOMBA CENTRÍFUGA Ultra® DC-4 - 1/2cv

127V - CÓD: 81536-5
220V - CÓD: 81537-3
Vazão máxima de 7.430 litros/h em 2 mca.
Altura máxima de elevação 18 mca com vazão de 570 litros/h.

AP-2R 1/4 e 1/2cv Monofásica

1/4cv: 110-127/220-254V. - CÓD: 57143-1
1/2cv: 110-127/220-254V. - CÓD: 57145-8



AP-2R



EP-1

Bomba EP-1-0 - 1cv BIV

Sucção 1 e 1/4" | Recalque 3/4" | Pressão 1".
Carcaça em alumínio e suciona até 40 metros de profundidade. Vazão máxima de 970 litros/h a uma profundidade até o nível dinâmico de 18 metros. Altura máxima de elevação 19 mca. CÓD: 94298-3



CAM-W4C

Bomba Centrífuga - CAM-W4C 1/2cv

Sucção 1" | recalque 3/4".
Carcaça em Alumínio. Suciona até 8 metros de profundidade.
Vazão máxima de 8300 litros/h em 6 mca.
Altura máxima de elevação 20 mca com vazão de 1.200 litros/h.
110V - CÓD: 57676-0
220V - CÓD: 57677-8

Produtos DOVALE



04549-7
CADEADO PORTA AÇO
DOVALE KING 3 CHAVE
ZAMAC

54660-7
FECHAD. PORTA AÇO
LATER. PAR DOVALE
TETRA CIL. ZAMAC



109835-5
CADEADO P/ PORTA
LATERAL INT. CHAPA



25179-8
FECHADURA AUXILIAR
TETRA INOX DOVALE CR
UNIDADE

109763-2
FECHADURA AUX. TETRA
INOX CR PAR



80971-3
CADEADO PORTA AÇO DOVALE
MILANO TETRA AUTOMÁTICO



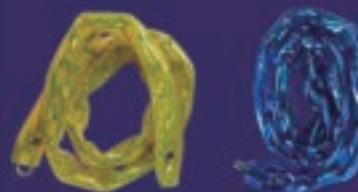
109762-2
TAMBOR CIL. FECH. SOPRANO
445 DOVALE



109760-2
TAMBOR CIL. FECH.
ALIANÇA 72 DOVALE





109761-2
TAMBOR CIL. FECH. STAM
CRO. 543 DOVALE



109735-8 **109736-8**
CORRENTE ENCAP. BIKE / PORTÃO 4X1M
CORRENTE ENCAP. BIKE / PORTÃO 6X1M

DOVALE
INDÚSTRIA



Lubian
telhas coloniais translúcidas

- + ECONOMIA
- + LUZ NATURAL
- + SUSTENTABILIDADE

TELHA TRANLÚCIDAS LINHA INJETADA

MONTE CARMELO DUPLA
COD 64424-2

PORTUGUESA
COD 64167-2

AMERICANA
COD 64146-4

ROMANA
COD 64148-0

**Telha Plan
Monte Carmelo**

REF: 130361-9

LANÇAMENTO

LANÇAMENTO

**ALGARISMO CONJ. RESD. 10cm
72 PÇ PRETO E BRANCO
REF: 130213-4**

3D Caixa Alta • Material ABS



68



DESIGN EXCLUSIVO



J LOBATO

120511 - 0
TELHA PVC COLONIAL
230X88 BC ITEC



120512 - 0
TELHA PVC COLONIAL
230X88 MR ITEC



120518 - 0
VEDAÇÃO TELHA
COLONIAL MR ITEC C 20



120513 - 0
TELHA PVC COLONIAL
30X88 MF ITEC



120515 - 0
TELHA CUMEIEIRA COL
CENTRAL MF ITEC



120514 - 0
TELHA CUMEIEIRA COL
CENTRAL MR ITEC



- 122424-7 HASTE ATERRAM.COBR.1/2X120 J.LOBATO PACOTE
- 122426-3 HASTE ATERRAM.COBR.1/2X150 J.LOBATO PACOTE
- 122425-5 HASTE ATERRAM.COBR.1/2X200 J.LOBATO PACOTE
- 122382-8 HASTE ATERRAM.COBR.1/2X240 C10 J.L PACOTE
- 079239-0 HASTE ATERRAM.COBR.5/8X240 C10 J.L PACOTE
- 122398-4 HASTE ATERRAM.COBR.5/8X240 C10 J.L PACOTE



CALHA FORTE
PERFILADOS METÁLICOS

56061-8
CALHA PLUVIAL
GALVALUME 28XMT C5



56062-6
CABECEIRA ESQUERDA
/DIREITA CALHA 28
GALVALUME C5



56065-0
SUPORTE CALHA
ALUMÍNIO GALVALUME
28 CALHA FORTE C10



56063-4
EMENDA CALHA ESQUERDA
DIREITA GALVALUME 28 C3



TELHA GALVALUME/
ZINCO AÇO
64655-5 - 30X130 CH
109418-0 - 2.20X1M C6



CALHA PLUVIAL GALVANIZADA C5
43001-3 28XMT
43008-9 28XMT



CABECEIRA CALHA 28
GALVANIZADA C5
56044-8 ESQUERDA
56045-6 DIREITA



43009-9
SUPORTE CALHA METAL
GALVANIZADA 28 C10



56046-4
EMENDA CALHA PLUVIAL
GALVANIZADA
28 CALHA FORTE C3



RUFO CALHA GALVANIZADO
43003-0 20XCM C5
43010-2 25XCM C5



CHAPAÇO GALVANIZADA
130582-4 30CMX25MT 21KG
130585-9 40CMX25MT 28KG
130583-2 50CMX25MT 35KG
130584-0 60CMX25MT 42KG
133020-9 70CMX25MT 49KG
133021-7 80CMX25MT 56KG



CHAPALUMÍNIO
CALHA FORTE
32543-0 20CMX25 MTS
32546-5 30CMX25 MTS
32547-3 40CMX25 MTS
32549-0 50CMX25 MTS
32559-7 60CMX25 MTS



CALHA TERMINAL GALVANIZADA
43005-6 ESQUERDO 28 C3
43006-4 DIREITA 28 C3



HASTE ARAME CERCA
CONCERTINA CALHA FORTE
64519-2 30CM
64518-4 45CM



FITA PERFORADA AÇO
CALHA FORTE
120680-5 17x04x10M
120681-5 17x05x10M
120682-5 19x05x10M



ARAME CERCA CONCERTINA
CALHA FORTE
37582-3 30XMT
37583-3 30XMT CONL.
37581-3 45XMT
37584-3 45XMT CONL.
109255-8 45CMX5M VERDE CONL.



62547-7
ARAME CERCA CLIPADO 45CM
DUPL0 C15M



PENEIRA ARO MADEIRA

cod.	descrição
30455-0	PENEIRA FUBA - ARO 25
30460-7	PENEIRA FUBA - ARO 30
30465-8	PENEIRA FUBA - ARO 35
30470-4	PENEIRA FUBA - ARO 40
30535-4	PENEIRA CAL - ARO 50
30704-0	PENEIRA CAL - ARO 55
30827-8	PENEIRA CAFÉ - ARO 50
43471-3	PENEIRA CAFÉ - ARO 55
43476-4	PENEIRA CAFÉ - ARO 60
30899-1	PENEIRA CAFÉ - ARO 65
30438-1	PENEIRA CAFÉ - ARO 70
30434-8	PENEIRA CAFÉ - ARO 75
30434-4	PENEIRA CAFÉ - ARO 80



PENEIRA ARO PLÁSTICO VERMELHO

cod.	descrição
30411-9	PENEIRA ARROZ - ARO 50
30416-2	PENEIRA AREIA - ARO 55
30419-4	PENEIRA AREIA - ARO 60
43474-2	PENEIRA FEIÇÃO - ARO 50
43475-0	PENEIRA FEIÇÃO - ARO 55
43479-1	PENEIRA FEIÇÃO - ARO 60



A MAIS **completa**
LINHA DE TELAS E PENEIRAS

PENEIRA ARO PLÁSTICO PRETO



cod.	descrição
113037-4	PENEIRA FUBA/CAL - ARO 25
113038-4	PENEIRA FUBA/CAL - ARO 30
113039-4	PENEIRA FUBA/CAL - ARO 35
113040-4	PENEIRA FUBA/CAL - ARO 40
113041-4	PENEIRA FUBA/CAL - ARO 50
113042-4	PENEIRA FUBA/CAL - ARO 55
113043-4	PENEIRA ARROZ/AREIA - ARO 50
113044-4	PENEIRA ARROZ/AREIA - ARO 55
113045-4	PENEIRA FEIÇÃO - ARO 50
113046-4	PENEIRA FEIÇÃO - ARO 55
113047-4	PENEIRA CAFÉ - ARO 50
113048-4	PENEIRA CAFÉ - ARO 55

cod.	descrição
43477-2	PENEIRA FUBA/CAL - ARO 25
43478-0	PENEIRA FUBA/CAL - ARO 30
43479-1	PENEIRA FUBA/CAL - ARO 35
43480-4	PENEIRA FUBA/CAL - ARO 40
113015-4	PENEIRA FUBA/CAL - ARO 50
30850-7	PENEIRA FUBA/CAL - ARO 55
113016-4	PENEIRA ARROZ/AREIA - ARO 50
43470-3	PENEIRA ARROZ/AREIA - ARO 55
113017-4	PENEIRA FEIÇÃO - ARO 50
43019-0	PENEIRA FEIÇÃO - ARO 55
113014-4	PENEIRA CAFÉ - ARO 50
43475-4	PENEIRA CAFÉ - ARO 55

independente
PENEIRAS ARO PLÁSTICO

- MAIOR DURABILIDADE
- RESISTÊNCIA AS CONDIÇÕES CLIMÁTICAS.

SÃO JORGE
TELAS



Desde 1972 Produzindo
com Qualidade

ALUREM
referência em alumínio

79334-5
VEDA PORTA ALUMÍNIO
80CM ALUREM C10



79331-0
CANTONEIRA ALUMÍNIO
L BRANCA 3/4" 3M ALUREM



26984-0 - 30 CM
26985-0 - 40CM
BRAÇO CHUVEIRO
ALUMÍNIO ALUREM C10



79057-5
CANTONEIRA ALUMÍNIO
L POLIDA 3/4" 3M ALUREM



79333-7
RÉGUA PEDREIRO ALUMÍNIO
2M FINA ALUREM C6



79332-8
RÉGUA PEDREIRO ALUMÍNIO
2M BITUBULAR 1KG
REFORÇADA C5



88917-4
RÉGUA PEDREIRO ALUMÍNIO
2M BITUBULAR 500G
ALURE C5



ATCO

111876-2
MANTA TÉRMICA
ALUMÍNIO 2 FOLHAS
115X20M ATCO



120403-5
MANTA TÉRMICA
ALUMÍNIO 2 FOLHAS
115X22M ATCO



120405-5
MANTA TÉRMICA
ALUMÍNIO 2 FOLHAS
115X44M ATCO



120406-5
PLÁSTICO BOLHA
60X10M ATCO



120398-1
TELHA COLONIAL
POLICARBONATO A
MERCANA ATCO C10



120399-1
TELHA COLONIAL
POLICARBONATO
PORTUGUESA ATCO C10



120404-5
TELHA TRANSLÚCIDA
POLIPROPILENO
122X50CM ATCO C10



120402-5
TELHA TRANSLÚCIDA
POLIPROPILENO
24X 50CM ACTO C10

120401-5
TELHA TRANSLÚCIDA
POLIPROPILENO
183X110CM ACTO C5



120400-5
TELHA TRANSLÚCIDA
POLIPROPILENO
24X110CM ATCO C5

53984-8
ROLO LÃ SINTÉTICA
23CM S/SUORTE
PAG ANTI RESPINGO



**ROLOS
P.A.G.**



53985-6
ROLO LÃ MICRO 23CM
S/SUORTE PAG ANTI
RESPINGO



53986-4
ROLO LÃ SINTÉTICA
23CM S/SUORTE
PAG PROFESSIONAL



53687-3
ROLO LÃ PELE 23CM
S/SUP EXTRA PAG UN.



**PELE NATURAL
DE CARNEIRO !**

Consulte
nossos
preços!



53686-5
ROLO LÃ PELE
23CM S/SUP
FENOL PAG UN.







Metalúrgica Ferro Sul[®]
A MARCA QUE GIRA

112424-9
RODIZIO PORTÃO FF
MACIÇA 50*2 COM BUCHA



112422-9
RODIZIO PORTÃO FF
RAIADA 2.1*2 COM BUCHA



112421-9
RODIZIO PORTÃO FF
RAIADA 2.1*2 PINO



112425-9
RODIZIO PORTÃO FF
RAIADA 75*3 COM BUCHA



112423-9
RODIZIO PORTÃO FF
RAIADA 75*3 PINO



120045-9
RODIZIO PORTÃO
NY. MACIÇA 2 12 U



120042-9
RODIZIO PORTÃO
NY. RAIADA 2 12 BUC



120041-9
RODIZIO PORTÃO
NY. RAIADA 4V BUCHA



120044-9
RODIZIO PORTÃO
NY. MACIÇA 2 12 U



120043-9
RODIZIO PORTÃO
NY. MACIÇA 3U PARAF





COLHER DE PEDREIRO INTEIRIÇA



2002		2048	
Código	Tamanho	Código	Tamanho
05555-7	6"	05221-3	7"
05505-0	7"	05222-1	8"
05506-9	8"	05224-8	9"
05236-1	9"	05220-5	10"
05507-7	10"		

DESEMPENADEIRAS



LISA	DENTADA
Código 05512-3	Código 05513-1

MACHADO JS



Código
32581-3

ESPÁTULA



FORJADA	
Código	Tamanho
03399-5	4cm
05556-5	6cm
03401-0	8cm
03403-7	10cm
03404-5	12cm

MARRETAS FORJADAS



COM CABO

Código	Peso
05718-5	0,5g
05719-3	1,0g
05709-6	1,5g
05722-3	2,0g

SEM CABO

Código	Peso
05554-9	3kg
05712-6	5kg
05714-2	8kg
05716-9	10kg

FORCADO IMPERIAL INTEIRIÇA



Código	Medida
32213-0	08
32212-1	10

PONTEIRO REDONDO



Código	Tamanho
05656-1	3/4 x 10"
05704-5	3/4 x 12"

TALHADEIRA CHATA



Código	Tamanho
05665-0	1 x 1/4 x 10"
05664-2	1 x 1/4 x 12"

PACETTA, HÁ 77 ANOS NAS MÃOS DOS MELHORES PEDREIROS.

TEM NOVIDADES NO MIX DA



120191-7 RODA CARRINHO P/PNEU CAMARA 8"X1RC
ARO EM PINTURA EPÓXI, MAIS RESISTÊNCIA AS INTEMPÉRIES

LANÇAMENTO



120190-7 CANTONEIRA PRAT.BC 06"X08 RCA



120188-9 CANTONEIRA PRAT.BC 08"X10 RCA



120189-9 CANTONEIRA PRAT.BC 10"X12 RCA

LANÇAMENTO



86380-7 ROLDANA 08 CM P/CORDA
86381-5 ROLDANA 10 CM P/CORDA
86382-3 ROLDANA 12 CM P/CORDA
86383-1 ROLDANA 14 CM P/CORDA
86384-0 ROLDANA 16 CM P/CORDA



122802-7 ARCO SERRA FIXO 12"ULTRA COM LÂMINA RCA



79058-3 SUPORTE PRATEL20CM BC M.FRA.LEV.RD
79059-1 SUPORTE PRATEL25CM BC M.FRA.LEV.RD
79060-5 SUPORTE PRATEL30CM BC M.FRA.LEV.RD
79061-3 SUPORTE PRATEL40CM BC M.FRA.LEV.RD
79062-1 SUPORTE PRATEL50CM BC M.FRA.LEV.RD
QUANTO MAIOR A MEDIDA, MAIOR A
CAPACIDADE DE SUSTENTAÇÃO DE PESO



RODRIGO DA CORTE ABREU

M. MINASUL®

LANÇAMENTOS



122317-9
PÁ BICO C/CABO
N4 MINASUL



122325-7
ENXADA MINASUL
2,5 LL FORJADA
C/CABO



122316-9
ENXADA MINASUL
FORJADA 2,5
LE C/CABO



GRUPO STAR

ELETRODOS ESPECIAIS

17447-5 312 CROM. NIQ. 2,0 C2K
17498-0 312 CROM. NIQ. 3,25 C2K
17812-8 D6308 INOX 3,25 C2K
094351-8 6013 2,50MM AZ PREM.
CSKG CX



ELETRODO STAR 6013

17286-3 - 2,5MM SKG
17769-5 - 3,25MM SKG
17750-4 - 4,0MM SKG



123821-0

ELETRODO DS 99 3,25MM FERRO 2KG



ELETRODO STAR 7018

17596-0 - 2,50MM 4KG
17588-0 - 4,00MM 5KG



DISCO CORTE

85328-3 7X1,6 INOX STAR C10
85507-3 10X1,8X3/4 FERR. STAR C5
85506-5 10X1,8X5/8 FERR. STAR C5
85504-8 12X1,8X3/4 FERR. STAR C5
85505-7 12X1,8X5/8 FERR. STAR C5



se é *eee*
QUALIDADE

EU CONFIO GARIN



Manta Líquida Impermeabilizante 18L
 Cod: 89412-9



Cola de Contato 30g
 Caixa 12un. Cod: 19939-7



Cola Madeira 100g
 Caixa 12un. Cod: 89457-1

bravo CADEADO

MIOLO DE LATÃO | 3 CHAVES

- 109461-0 CADEADO 20mm C12**
- 109457-2 CADEADO 25mm C12**
- 109458-2 CADEADO 35mm C6**
- 109459-2 CADEADO 38mm C6**
- 109460-0 CADEADO 50mm C6**



TECNO LOCK
 SOLUÇÕES EM FERRAGENS

SUPORTE PRATELEIRA TUCANO CROMADO NP
64086-7 - GRANDE
64086-9 - MÉDIO
64084-0 - PEQUENO



TODAS AS PEÇAS SÃO DE METAL

64174-0 BOTÃO FRANCÊS CROMADO C25



SUPORTE COM FENDA
64296-7 - 04MM CROMADO C25
64297-5 - 06MM CROMADO C25
64298-3 - 08MM CROMADO C25
64299-1 - 10MM CROMADO C25



05908-0 METRO NYLON 2M DUPLO LINAN C6 PACOTE



05930-7 METRO NYLON 1M LINAN C6 PACOTE

85665-7 DESEMPENADEIRA PLAS. LISA 18X30 LLI CAIXA C6



85666-5 DESEMPENADEIRA PLAS. FRISADA 18X30 LLI CAIXA C6




HF
 METALÚRGICA

133686-0
 ARAME CERCA
 CONCERT.
 45CMX5M
 SIMPLES
 HF

133689-0
 ARAME CERCA
 CONCERT.
 45CMX5M
 DUPLA HF

133690-8
 BARRA DE PROTEÇÃO
 MURO ESPINH. 1M CX
 C/5 HF

133687-0
 ARAME CERCA
 CONCERT.
 30CMX5M
 SIMPLES C/C

133688-0
 ARAME CERCA
 CONCERT.
 30CMX5M
 SIMPLES
 HF

17889-4
 ESCOVA CARVÃO LAVA TANG.
 ARN050 C 10

17907-8
 ESCOVA CARVÃO LAVA TANG.
 ARN050 C 10

17803-8
 ESCOVA CARVÃO
 FURADERA BOSCH
 40 C10

17277-4
 ESCOVA CARVÃO FURADERA
 MAKITA 35 C10 EN
17366-2
 ESCOVA CARVÃO FURADERA
 MAKITA 85C10

110015-9
 LÂMINA PLANA MAKITA
 KARBON CONJUNTO 2 PEÇAS

17981-7
 ESCOVA CARVÃO FURADERA
 PARAFUSADERA BOSCH 40 8C10

17486-7
 ESCOVA CARVÃO
 FURADERA
 8 DECKE 57C10

17980-8
 ESCOVA CARVÃO
 FURADERA BOSCH
 HOBBY 22C 10

17151-4
 ESCOVA CARVÃO SERRA
 MÁRMORE MAKITA 37 C10

17282-8
 ESCOVA CARVÃO SERRA
 MÁRMORE MAKITA 38 C10

17987-8
 ESCOVA CARVÃO LIXA
 ESM BOSCH 90 C10

75038-1
 ROLAMENTO ESFERA
 MAKITA/BOSCH 6000 C6

17113-1
 ESCOVA CARVÃO SER POL.
 LIMBO15 10C10

17806-3
 ESCOVA CARVÃO FURADERA
 BOSCH80 C10

17985-7
 ESCOVA CARVÃO LIXA
 ESM BOSCH 508 C10

17923-2
 ESCOVA CARVÃO
 ESMERLHADERA
 BOSCH 74 C10

17818-1
 ESCOVA CARVÃO SERRA
 MÁRMORE DW 85C10

17907-1
 ESCOVA CARVÃO SERRA
 MAKITA 156 C10

17486-6
 ESCOVA CARVÃO FURADERA
 8 DECKE 80C10

17996-5
 ESCOVA CARVÃO FUR.
 BOSCH MART 56C10

17804-7
 ESCOVA CARVÃO LIXA
 ESM BOSCH 46 C10

17978-3
 ESCOVA CARVÃO SERRA
 MAR BOSCH 80 C10

17738-5
 ESCOVA CARVÃO SERRA
 DRU DW 87C10

São Raphael
 Metalúrgica

80 anos

 NORMA ABNT
 NBR ISO2408

**CABO DE AÇO GALVANIZADO COM
 ALMA DE FIBRA**
22488-0 3,2MM 1/8 6X7 250M

22490-1 4,0MM 5/32 6X7 250M

22489-8 4,8MM 3/16 6X7 250M

22487-1 6,4MM 1/4 6X7 250M

 CONHEÇA NOSSA LINHA DE CORRENTES SOLDADAS
 E CORRENTES PARA CÃES

LANÇAMENTO
DOVALE INDÚSTRIA
 CRIADA 1988

122219-1
**CADEADO PORTA AÇO
 LATER. PAR DOVALE
 CHAPA TETRA CIL.
 ZAMAC**


FIDELFERRO
Esperto Qualidade

133631-0
CESTO FRALDAS
064X08X084
FIDELFERRO



CESTO GÔNDOLA FF DESMONTÁVEL

133635-0 91X30X20



133633-0 91X40X20



133795-5
GANCHEIRA FF SIMPLES
RIGÔNDOLA BRANCO C12



133881-0
PORTA GANHEIRA FF
GÔNDOLA 91CM BRANCO



**MELHOR EM
PREÇO E QUALIDADE**



**TESTADOS
APROVADOS**

STYLUS

PISCINA & LAZER

- 112368-4 ADAPTADOR P/MANGUEIRA 1 1/2
- 112367-4 ASPIRADOR PISCINA CIESCOVA
- 101183-4 CABO ALUMINIO 1,0X2M
- 101184-4 CABO ALUMINIO 1,5X3M
- 101182-4 CABO ALUMINIO 2,0X4M
- 112371-2 CASCATÁ PISCINA INOX TUBULAR
- 112373-2 CONJUNTO LIMPEZA PISCINA
- 112366-4 DRENO PISCINA RALO DUPLO
- 112374-2 DRENO PISCINA RALO SIMPL
- 112369-4 ESCADA PISCINA INOX 3DEGRAUS
- 112370-2 ESCADA PISCINA INOX 4DEGRAUS
- 112372-2 PENEIRA PISCINA CIPA METALICA
- 112365-4 REDE VOLEI PISCINA 4MT NYLON
- 133449-2 MANGUEIRA FLUTUANTE SILICONADA
- 133448-2 MANGUEIRA FLUTUANTE PLASTICA



TENHA EM SUA LOJA O MAIOR
E MELHOR MIX DE SOLUÇÕES
PARA ÁGUA

planeta
água



Vela (refil) p/ Filtro
Toro Planeta
Cód. 26694-9
Compatível com:
Lorenzetti, Ellen, Leão,
Impresatriz, Delta, Hesc
e Outros



Filtro Água para
caixa d'água
- Rosca 1/2"
Cód. 16246-9



Refil Filtro
caixa d'água 9, 1/4"
Cód. 130778-9
Compatível com:
Carças FIT 9,3/4" Planeta
Água e outras



Vela (Refil) PA200
Planeta
Cód. 59824-0
Compatível com:
Planeta Água FIT 200, FIT
200 Premium, Aquaplan
200, Amaris AM200 e
Aqualar AP200

Os produtos são produzidos sob o compromisso das mais importantes fabricantes, atendendo sempre aos requisitos de segurança e compatibilidade de nossos produtos.

vitesse

- 64278-8 - TELHA TRANSLÚCIDA, INC. 110X310X08 C5
- 64276-2 - TELHA TRANSLÚCIDA, INC. 110X340X08 C5
- 64277-0 - TELHA TRANSLÚCIDA, INC. 110X360X08 C5
- 64279-7 - TELHA TRANSLÚCIDA, VOG. 051X344X08C10



Telhas Translúcidas
(poliéster reforçado com fibra de vidro).





Nosso Brilho faz a Diferença!!

Confira as novas embalagens

63741-6
Limpa
Estofados
500ml



63345-3
Silicone
Gel 3 em 1
500ml



29844-1
Silicone
Gel 3 em 1
mini balde
200g



63342-9
Limpa
Pneus
500ml
spray



87690-6
Lava Auto
500ml



63339-9
Lava Auto
c/Cera
500ml



133981-1
Limpa
Vidros
500ml



13688-3
Cera Cristalizadora
Sun Car Wax
100g
with color
1 esponja
aplicador



87202-4
Cera
Tradicional
Sun Car
One
200g



87702-0
Cera
Automotiva
Líquida
500ml



03682-7
Massa de
Polir nº2
Especial
1kg cx c/6
unidades



03999-3
Massa de
Polir nº2
Especial
500g cx c/6
unidades



63344-5
Silicone
Líquido
100ml



13687-5
Embelezador
de Couro
100ml



63338-0

Kit Automotivo 5 Itens:
1 Lava Auto Cremoso 500ml
1 Limpa Pneus Pretinho 500ml
1 Cera Tradicional Sun Car One 200g
1 Silicone Líquido 100ml
1 Esponja



Odorizantes p/ Autos e Ambientes:

13477-5 Carro Novo
13478-3 Lavanda
13476-7 Morango
13474-0 Talco
13473-2 Tutti-Frutti



87690-0
Lava Auto
Cremoso SL



63744-0
Desengrassante SL



63341-0
Limpa Elav
Concentrado SL



Consulte
Nossos
Preços!

autoamerica
autoproductions

Cera de carnaúba
Premium 100G
Já vem com a
esponja aplicadora!

63658-4
CERA AUTOMOTIVA PASTE WAX



22175-9
FLANELA AMARELO DOURADO
60X40CM PREMIUM



87547-8
SHAMPOO
AUTOMOTIVO
500ML EXTREME CARE

RADNAG

AUTOMOTIVE

63735-1 - DOT3
87217-2 - DOT4
FLUIDO FREIO 12X500ML
RADNAG

87816-5
FLUIDO FREIO 12X100ML
RADNAG DOT4



87989-0
MASSA POLIR BRANCA
N2 RADNAG 500X12

87371-4
PASTA PMONTAR
PNEU 2,5KG



55806-0
DESENGRIPANTE
SPRAY WD-40 6X300ML

Consulte
nossos
preços!

Conteúdo: 300 ml
Peso Líquido: 200g

PEGA FORTE®

**PT CANO MÉDIO
SEM FORRO**



CA: 36103

Código	Num	Altura
83837-3	34/5	26,4
83838-1	36	26,75
83843-8	37	27,5
83845-4	38	28,25
83848-9	39	29
83849-7	40	29,75
83851-9	41	30,5
83852-7	42	31,25
83853-5	43	32
83855-1	44	32,75
83856-0	45/6	33,5

**BC CANO MÉDIO
COM FORRO/
SEM FORRO**



CA: 36103

Código	Num	Altura
135017-0 C/F	135028-5 S/F	34/5 26,4
135018-8 C/F	135029-3 S/F	36 26,75
135019-6 C/F	135030-7 S/F	37 27,5
135020-0 C/F	135031-5 S/F	38 28,25
135021-8 C/F	135032-3 S/F	39 29
135022-6 C/F	135033-1 S/F	40 29,75
135023-4 C/F	135034-0 S/F	41 30,5
135024-2 C/F	135035-8 S/F	42 31,25
135025-0 C/F	135036-6 S/F	43 32
135026-9 C/F	135037-4 S/F	44 32,75
135027-7 C/F	135038-2 S/F	45/6 33,5

**AZ/AM S/F
CANO LONGO
COM GOLA SEM FORRO**



CA: 41380

Código	Num	Altura
83050-0	37	38,6
83051-8	38	39,1
83052-6	39	39,7
83053-4	40	40
83054-2	41	40,5
83055-0	42	40,8
83056-9	43	41,2
83057-7	44/5	41,8

Acesse por aqui também:



**PT/AM CANO MÉDIO
COM FORRO/SEM FORRO**



CA: 36103

Código	Num	Altura
83854-3 C/F	83818-7 S/F	34/5 26,4
83857-8 C/F	83820-9 S/F	36 26,75
83858-6 C/F	83822-5 S/F	37 27,5
83859-4 C/F	83825-0 S/F	38 28,25
83860-8 C/F	83827-6 S/F	39 29
83861-6 C/F	83828-4 S/F	40 29,75
83862-4 C/F	83829-2 S/F	41 30,5
83863-2 C/F	83830-6 S/F	42 31,25
83864-0 C/F	83831-4 S/F	43 32
83865-9 C/F	83832-2 S/F	44 32,75
83866-7 C/F	83833-0 S/F	45/6 33,5

**AZ/AM S/F
CANO LONGO
SEM GOLA SEM FORRO**



CA: 41380

Código	Num	Altura
83042-9	37	33,25
83043-7	38	34
83044-5	39	34,75
83045-3	40	35,5
83046-1	41	36,25
83047-0	42	37
83048-8	43	37,75
83049-6	44/5	38,5

**PT/AM S/F 3/4
COM FORRO**



CA: 46452

Código	Num	Altura
114020-2	35,6	16,5
114008-6	37	17,25
114011-4	38	17
114012-4	39	18
114013-4	40	18,75
114014-4	41	19,5
114015-4	42	20,25
114016-4	43	21
114017-4	44	21,5
114018-4	45,6	21,75

**BC /S/F 3/4
SEM FORRO**



CA: 46452

Código	Num	Altura
114001-6	35,6	16,5
114002-6	37	17,25
114003-6	38	17
114004-6	39	18
114005-6	40	18,75
114006-6	41	19,5
114007-6	42	20,25
114019-4	43	21
114009-6	44	21,5
114010-4	45,6	21,75

**INFANTE
SEM FORRO**



Código	Num	Altura
83806-3	23/4	19,2
83807-1	25/6	19,8
83808-0	27/8	20,4
83809-8	29/3	21
83810-1	31/2	21,6
83811-0	33/4	22,2

**INFANTE
SEM FORRO**



Código	Num	Altura
83812-8	23/4	19,2
83813-6	25/6	19,8
83814-4	27/8	20,4
83815-2	29/3	21
83816-0	31/2	21,6
83817-9	33/4	22,2

Acesse por aqui também:



TEK BOND AUTOMOTIVO

SAINT-GOBAIN



COLA INSTANTÂNEA 793

Média Viscosidade

CÓD.: 18471-9 | 20g | 10 Unid.
CÓD.: 19528-6 | 100g | Unitário



COLA PARA-BRISA

Recomendada para ser utilizada na colagem e na fixação de vidros e para-brisas automotivos no mercado de substituição.

CÓD.: 89465-0
405g | Unitário



SILICONE ALTA TEMPERATURA

Silicones que resistem à temperatura de até 316°C, dependendo da cor. Para trabalhos em motores, caldeiras, rufos e outros locais.

CODIGO	PESO	COR	EM
19228-7	280g	Vermelho	Unitário
89260-5	70g	Cobre	Unitário
89259-7	40g	Cinza	Unitário
19313-5	50g	Vermelho	12 unidades
19469-7	50g	Preto	12 unidades
19470-0	50g	Cinza	12 unidades



TRAVA ROSCA

Trava química de alto torque, isto é, alta resistência à desmontagem.

CÓD.: 64089-3
10g | 12 unidades

COLA ADESIVA FIXA TUDO



Pode ser aplicado em ambientes internos e externos, pois é resistente à água e aos raios UV. Não causa danos à saúde nem ao meio ambiente.

CÓD.: 89131-2
20g | Unitário



VEDANTE LIQUIDO PARA FLANGES E JUNTAS

Vedante líquido de fácil aplicação, resistente à água, óleo, gasolina, entre outros. Após a secagem promove uma vedação perfeita com maior vida útil do que os vedantes sólidos.

CÓD.: 19717-3 | 100g | Unitário



TOALHA MÁGICA

A Toalha Mágica é um produto multiuso, que possui uma incrível absorção e retenção de diversos líquidos.

CÓD.: 130152-0
640x430MM | Unitário



FITA ADESIVA DUPLA FACE ACRÍLICA - USO EXTERNO

CÓD.: 19714-9 | 12mm/2Mts | Unitário
CÓD.: 19663-0 | 15mm/2Mts | Unitário
CÓD.: 19716-5 | 25mm/2Mts | Unitário



FITA ADESIVA DUPLA FACE TRANSPAR. - USO EXTERNO

CÓD.: 19859-5 | 12mm/2Mts | Unitário
CÓD.: 19842-0 | 15mm/2Mts | Unitário
CÓD.: 19858-7 | 25mm/2Mts | Unitário



FITA ADESIVA DUPLA FACE ESPUMA - USO INTERNO

CÓD.: 69277-8 | 12mm/1,5Mts | Unitário
CÓD.: 19664-9 | 15mm/1,5Mts | Unitário
CÓD.: 69278-6 | 24mm/1,5Mts | Unitário



ESPONJA MÁGICA

Limpeza pesada num passe de mágica! Um único produto para limpar manchas e sujeiras de vidros, cerâmicas, marcas de mãos em paredes e muito mais!

CÓD.: 31997-0
3 unidades



ADESIVO ARALDITE FIX 20G

Reparos e colagens em superfícies porosas ou lisas, com a vantagem de não escorrer e secar abaixo d'água. É indicado para uma infinidade de substratos, como fibras naturais, pedras, madeira, vidro, concreto e na maioria dos plásticos rígidos.

89179-6 | Branco | 6 Unidades
89180-4 | Cinza | 6 Unidades



COLA MASSA EPÓXI ARALDITE

Veda, repara, fixa e molda. É indicada para os mais diversos reparos e vedações. Versátil, adere a granito, mármore, vidro, concreto e cerâmica, entre outros materiais.

89403-0 | 100g | 12 Unidades



ARALDITE NÁUTICO

Um produto desenvolvido para colagem de diversos substratos, podendo ser utilizado nos segmentos da construção civil, automotiva, metal mecânica e, principalmente, a indústria náutica.

89007-3 | Balde 2kg | Unitário



75 anos
veículos

UMA EMPRESA PARCEIRA E MULTIPLICADORA!

No aniversário de 75 anos, Delta e Mtosir não poderiam ficar de fora!

CÂMARA DE AR PARA MOTO:
087355-1
087354-1
087357-1
087359-1
087356-1
087409-8
087358-1



CUÍCA DE FREIO
CARRETA/ CAMINHÃO
087979-7



PASTILHA DE FREIO MOTO
087978-9
087974-6
087977-0
087975-4
087976-2



FUSÍVEL LÂMINA VÁRIAS MED
150PCS DELTA
133291-0

Com os nossos produtos, suas compras

VALEM O DOBRO!

O cliente que comprar R\$ 300 reais em produtos Delta e Mtoisir, receberá

2 CUPONS.

Quanto mais comprar, mais chances de ganhar!

Desejamos boa sorte!



LUVAS RESISTENTES A CORTE



**LUVA ANTI CORTE
BANHO PU IMBAT**
CA: 44.530
CÓD.: TAM.:
135011-0 7P
96312-4 8M
96313-8 9G
96314-8 10GX



**LUVA ANTI CORTE BANHO
LÁTEX LONGA IMBAT**
CA: 44.520
CÓD.: TAM.:
135010-2 8M
135012-9 9G
135013-7 10GX



IMBAT
EQUIPAMENTOS DE PROTEÇÃO INDIVIDUAL

LUVAS DESCARTÁVEIS

**LUVA DESC. NITRIL.
AZ IMBAT C/100**
CA: 48.294
CÓD.: TAM.:
133049-7 7P
130853-2 8M
130858-0 9G
133051-9 10GX



**LUVA DESC. NITRIL.
PT IMBAT C/50**
CA: 48.299
CÓD.: TAM.:
135041-3 7P
125003-6 8M
125001-4 9G
133050-0 10GX



**LUVA DESC. VINIL
INCOLOR IMBAT C/500**
CA: 47.255
CÓD.: TAM.:
125990-3 7P
125978-4 8M
125979-2 9G
135040-4 10GX



**LUVA HELANCA
PU PRETA IMBAT**
CA: 41701
CÓD.: TAM.:
82904-8 7P
82905-6 8M
82906-4 9G
82907-2 10GX



LUVAS VERNIZ SILVER



**LUVA LÁTEX AM.
FOR. C/ VERNIZ
SILVER IMBAT**
CA: 48.488
CÓD.: TAM.:
114980-7 7P
114981-7 8M
114982-7 9G
114983-7 10GX



**LUVA LÁTEX AZ.
FOR. C/ VERNIZ
SILVER IMBAT**
CA: 48.420
CÓD.: TAM.:
114972-9 7P
114973-9 8M
114974-9 9G
114975-9 10GX



**LUVA LÁTEX VD.
FOR. C/ VERNIZ
SILVER IMBAT**
CA: 48.420
CÓD.: TAM.:
114976-9 7P
114977-9 8M
114978-9 9G
114979-9 10GX

LÁTEX RANHURADA



**LUVA LÁTEX RANHUR.
RADA C. LONGO IMBAT**
CA: 49.053
CÓD.: TAM.:
135239-0 7P
125251-0 8M
125252-0 9G
125253-0 10GX

LUVAS LÁTEX



**LUVA LÁTEX AMAR.
FOR. AD. IMBAT**
CA: 42.003
CÓD.: TAM.:
82988-9 7P
82989-7 8M
82990-0 9G
82991-9 10GX



**LUVA LÁTEX AZ.
AD. IMBAT**
CA: 44.403
CÓD.: TAM.:
82994-2 7P
82993-1 8M
82995-2 9G
82996-2 10GX



**LUVA LÁTEX VD.
FOR. IMBAT**
CA: 44.213
CÓD.: TAM.:
82990-2 7P
82992-2 8M
82994-4 9G
82991-2 10GX



**LUVA LÁTEX LARAN.
REFORC. IMBAT**
CA: 41.820
CÓD.: TAM.:
31642-1 7P
31642-3 8M
31641-5 9G
82994-4 10GX



**LUVA LÁTEX PT.
AD. IMBAT**
CA: 44.409
CÓD.: TAM.:
82997-2 8M
82998-2 9G
82999-2 10GX
96315-8 110GX

LUVAS QUÍMICAS



**LUVA LÁTEX
NITRILICO VD. IMBAT**
CA: 41.919
CÓD.: TAM.:
82992-7 7P
82993-5 8M
82995-1 9G
82994-3 10GX



**LUVA LÁTEX NITRIL.
PUNHO LONGO IMBAT**
CA: 48.238
CÓD.: TAM.:
114940-4 8M
114948-4 9G
114947-4 10GX



**LUVA PVC FOR. 36CM
ASPERA IMBAT**
CA: 41.917
CÓD.: TAM.:
82998-6 9G



**LUVA PVC FOR. 36CM
ASPERA IMBAT**
CA: 41.917
CÓD.: TAM.:
82997-8 9G



**LUVA PVC FOR. 46CM
ASPERA IMBAT**
CA: 41.917
CÓD.: TAM.:
82996-0 9G



**LUVA LÁTEX MISTA
NEOPAZ-AM IMBAT**
CA: 41.918
CÓD.: TAM.:
31779-9 8M
31640-7 9G
96967-2 10GX



**PREZAMOS PELO SEU
CONFORTO E SEGURANÇA!**

LUVAS REVESTIDAS



**LUVA MALHA BANHADA
LÁTEX AZ. IMBAT**
CA: 41.148
CÓD.: TAM.:
114264-0 8M
83036-0 9G
96325-8 10GX



**LUVA MALHA BANHADA
LÁTEX VD. IMBAT**
CA: 41.727
CÓD.: TAM.:
31785-3 8M
31784-5 9G
96328-6 10GX



**LUVA MALHA BANHADA
NITRIL AM. IMBAT**
CA: 41.734
CÓD.: TAM.:
31780-2 8M
31781-0 9G
96329-6 10GX



**LUVA MALHA BANHADA
MICROF. NIT. PT. IMBAT**
CA: 48.335
CÓD.: TAM.:
114984-7 8M
114985-7 9G
114986-7 10GX



**LUVA MALHA BANHADA
NITRIL AZ. WAVE IMBAT**
CA: 41.723
CÓD.: TAM.:
125991-1 8M
130859-9 9G
130860-2 10GX



**LUVA MALHA BANHADA
PREVIL. PT. IMBAT**
CA: 48.296
CÓD.: TAM.:
114987-7 8M
114988-7 9G
114989-7 10GX



**LUVA MALHA BANHADA
NITRIL AZ. IMBAT**
CA: 41.723
CÓD.: TAM.:
31783-7 8M
31782-9 9G
96326-8 10GX



**LUVA MALHA BANHADA
PREVIL. DC/LJ. IMBAT**
CA: 41.728
CÓD.: TAM.:
114263-0 8M
82915-3 9G
96330-4 10GX



**LUVA MALHA BANHADA
PREVIL. IMBAT**
CA: 41.736
CÓD.: TAM.:
82913-7 8M
82914-5 9G
96331-4 10GX

LUVAS TRICOTADAS HELANCA



**LUVA HELANCA PIGM.
6 FIOS C2 PESADA**
CA: 41.057
CÓD.: TAM.:
96297-6 9G



**LUVA HELANCA
LISA 6 FIOS C2
PESADA IMBAT**
CA: 41.388
CÓD.: TAM.:
83040-2 9G



**LUVA HELANCA PIGM.
6 FIOS IMBAT**
CA: 41.759
CÓD.: TAM.:
83039-9 9G



**LUVA HELANCA
LISA 6 FIOS IMBAT**
CA: 41.722
CÓD.: TAM.:
82908-0 9G



IMBAT
EQUIPAMENTOS DE PROTEÇÃO INDIVIDUAL



**LUVA HELANCA LISA
6 FIOS PESADA IMBAT**
CA: 41.722
CÓD.: TAM.:
82909-0 9G



**LUVA HELANCA PIGM.
6 FIOS PESADA IMBAT**
CA: 41.759
CÓD.: TAM.:
82902-1 9G

LUVAS TRICOTADAS ALGODÃO



**LUVA MALHA
LISA C/ PIGM.
SC 4F IMBAT**
CA: 41.364
CÓD.: TAM.:
82916-1 9G



**LUVA MALHA
LISA C/ PIGM.
SC 4F P. IMBAT**
CA: 41.732
CÓD.: TAM.:
82915-6 9G



**LUVA MALHA
LISA C/ PIGM.
PT 3F IMBAT**
CA: 41.760
CÓD.: TAM.:
82917-0 9G



**LUVA MALHA
LISA C/ PIGM.
PT 4F IMBAT**
CA: 41.760
CÓD.: TAM.:
82918-8 9G



**LUVA MALHA
LISA 3/ PIGM.
SC 4F IMBAT**
CA: 41.735
CÓD.: TAM.:
82925-0 9G



**LUVA MALHA
LISA 5/ PIGM.
PT 4F IMBAT**
CA: 41.733
CÓD.: TAM.:
82921-8 9G



**LUVA MALHA
MISCL. 4 FIOS
IMBAT**
CA: 41.385
CÓD.: TAM.:
82912-9 9G



**LUVA MALHA
MISCL. 4 FIOS
PIGM. IMBAT**
CA: 41.728
CÓD.: TAM.:
82909-9 9G



**LUVA MALHA
MISCL. 5 FIOS
PIGM. IMBAT**
CA: 41.799
CÓD.: TAM.:
82910-2 9G



**LUVA MALHA
MISCL. 5 FIOS
POL. IMBAT**
CA: 41.735
CÓD.: TAM.:
82911-0 9G

LUVAS DE COURO



**LUVA RASPA C.
CURTO 2F C/REB.
IMBAT**
CA: 49.641
CÓD.: TAM.:
130100-0 9G



**LUVA RASPA C.
LONGO 2F C/REB.
IMBAT**
CA: 49.648
CÓD.: TAM.:
130104-0 9G



**LUVA RASPA C.
LONGO 2F C/REB.
IMBAT**
CA: 49.648
CÓD.: TAM.:
130100-0 9G



**LUVA VAQUETA
PETROLERA
MISTA IMBAT**
CA: 49.644
CÓD.: TAM.:
130103-0 9G



**LUVA VAQUETA
PETROLERA
TOTAL IMBAT**
CA: 49.650
CÓD.: TAM.:
130102-0 9G

SINALIZAÇÃO



COLETE BLUSÃO AM
REFLETIVO 18 IMBAT
CÓD.: TAM.:
114274-8 M
114275-8 G
114276-8 XG
135015-3 XXG



TAMANHOS	LARGURA	COMPRIMENTO
M	58CM	66CM
G	60,5CM	68CM
XG	63,5CM	70CM
XXG	66,5CM	72CM

*As medidas podem variar +/- 2cm.



COLETE BLUSÃO L1
REFLETIVO 18 IMBAT
CÓD.: TAM.:
114277-8 M
114278-8 G
114279-8 XG
135016-1 XXG



TAMANHOS	LARGURA	COMPRIMENTO
M	58CM	66CM
G	60,5CM	68CM
XG	63,5CM	70CM
XXG	66,5CM	72CM

*As medidas podem variar +/- 2cm.



COLETE BLUSÃO L1
REFLETIVO TELADO
IMBAT
CÓD.: TAM.:
135014-5 XG



TAMANHOS	LARGURA	COMPRIMENTO
XG	64,5CM	71CM

*As medidas podem variar +/- 2cm.

PROTEÇÃO PARA O CORPO



MACACÃO PROTEÇÃO
QUÍMICA BC IMBAT
CA: 42.194
CÓD.: TAM.:
99965-2 M
99964-2 G
99966-2 XG

Proteja seus
colaboradores com os
melhores equipamentos
de EPI do mercado.



IMBAT
EQUIPAMENTOS DE PROTEÇÃO INDIVIDUAL

Lançamentos



116082-4
ANCINHO 12 DENTES C/CB
RETO FAMAST C6*

106582-5
AR COND. SPLIT 12000
INVER GTOP.GREE 220V



Luva de Raspa
Cano Curto
Petroleira
Codigo: 86795-7



Luva Vaqueta
Petroleira
Total Zanel
Codigo: 88029-9



Luva Vaqueta
Petroleira
Mista Zanel
Codigo: 88028-0



Luva de Raspa
Cano Curto
07 Reforço
Codigo: 86796-7



Luva de Raspa
Cano Longo
15 Reforço
Codigo: 86797-7

Avental Raspa 0,60x1M S/Emenda Zanel
Codigo: 88030-3

Zanel
Pode Confiar



02674-3
CINTO
PARAQUEDISTA
C/REGULAGEM



72928-0
CINTO
PARAQUEDISTA C/
REGUL.3PONTOS



96971-0
CINTO
PARAQUEDISTA 2
PONTOS DGMMASTER



96304-0
CINTO
PARAQUEDISTA
ABDOMIN.5PONTOS



96970-0
CINTO
PARAQUEDISTA
ABDOMIN.4PONTOS



96305-0
CINTO
PARAQUEDISTA C/
REGUL.4PONTOS



96972-0
CINTO
PARAQUEDISTA 2
PONTOS S/LOMBA



02773-1
TRAVA QUEDA
CORDA 12MM
CINTO



96973-0
TALABARTE
SIMPLES C/
MOSQUETAO 55MM



72929-9
TALABARTE "Y"
C/ABS
DGMMASTER



96306-0
TALABARTE DE
POSICIONAMENTO
DGMMASTER



96316-8
TALABARTE
ELÁSTICO
DGMMASTER



109728-0
PONTO
ANCORAGEM 40KN
DGMMASTER



109731-8
FREIO 8 P/
ALPINISTA/
RESGATISTA DGMMASTER



109727-0
MOSQUETAO
TRAVA DUPLA
ROSC.25KN



109495-5
ABSORVEDOR
ENERGIA
50KN



109726-0
LINHA DE VIDA
PROVISÓRIA FITA FASTLIN



**CINTA LOMBAR
ERGONOMICO**
109754-4 TAM. M
109755-4 TAM. G
109756-4 TAM. GG



Proteger campeões é a
nossa maior vitória.

MUCAMBO®



PRO 137

LUVA LÁTEX NATURAL

UM COMPROMISSO COM
DESTREZA E PROTEÇÃO.



73873-5 - TAM. 7
73874-3 - TAM. 8
73875-1 - TAM. 9

PALMA: ANTIDERRAPANTE
COMPRIMENTO: 30 CM
MATERIAL: LÁTEX NATURAL
ACABAMENTO INTERNO: POLIMERIZADO

PRO 250

LUVA LÁTEX NATURAL

CONFORTO, DESTREZA E PRECISÃO
EM TRABALHOS DE MANUTENÇÃO,
CONSERVAÇÃO E LIMPEZA.



52976-1 - TAM. 6
02784-7 - TAM. 7
02785-5 - TAM. 8
02545-3 - TAM. 9

PALMA: ANTIDERRAPANTE
COMPRIMENTO: 31 CM
MATERIAL: LÁTEX NATURAL
ACABAMENTO INTERNO: FLOCADO

SENSITEX

LUVA DESCARTÁVEL
SEM PÓ BIOABSORVÍVEL.

CONFORTO, PROTEÇÃO E
SENSIBILIDADE TÁTIL.



130865-3 - TAM. 6,5
130861-0 - TAM. 7,0
130862-9 - TAM. 7,5
130863-7 - TAM. 8,0
130864-5 - TAM. 8,5

PALMA: DEDOS TEXTURIZADOS
COMPRIMENTO: 24,5 CM
MATERIAL: NITRÍLICO
ACABAMENTO INTERNO: CLORINADO

PRO 280

72749-0 - TAM. 7
72750-4 - TAM. 8
72751-2 - TAM. 9



PALMA: ANTIDERRAPANTE
COMPRIMENTO: 31 CM
MATERIAL: LÁTEX NATURAL
ACABAMENTO INTERNO:
FLOCADO

PRO 157

72046-1 - TAM. 7
02878-9 - TAM. 8
02788-0 - TAM. 9
02787-1 - TAM. 10



PALMA: ANTIDERRAPANTE
COMPRIMENTO: 30 CM
MATERIAL: LÁTEX NATURAL
ACABAMENTO INTERNO:
TALCADO

PRO 230

52975-3 - TAM. P.
02123-7 - TAM. M
02125-3 - TAM. G
02127-0 - TAM. XG



PALMA: ANTIDERRAPANTE
COMPRIMENTO: 31 CM
MATERIAL: LÁTEX NATURAL
ACABAMENTO INTERNO:
FLOCADO

AF-15

52345-3 - TAM. 7
52346-1 - TAM. 8
52347-0 - TAM. 9



PALMA: ANTIDERRAPANTE
COMPRIMENTO: 32 CM
MATERIAL: LÁTEX NITRILICO
ACABAMENTO INTERNO:
FLOCADO
ACABAMENTO EXTERNO:
LÁTEX NITRILICO

ALTO 405

72056-9 - TAM. 7
72057-7 - TAM. 8
72058-5 - TAM. 9
88031-0 - TAM. 10



PALMA: ANTIDERRAPANTE
COMPRIMENTO: 33 CM
MATERIAL: NEOPRENE E
LÁTEX NATURAL
ACABAMENTO INTERNO:
FLOCADO

PRO 300

73017-3 - TAM. 8
73018-1 - TAM. 9



PALMA: CORRUGADA
ANTIDERRAPANTE
MATERIAL: LÁTEX COM
SULFATE
ACABAMENTO EXTERNO:
LÁTEX NATURAL
PUNHO: TRICOTADO
COM ELÁSTICO

PRO 310

73015-5 - TAM. 8
73015-7 - TAM. 9



PALMA: CORRUGADA
ANTIDERRAPANTE
MATERIAL: LÁTEX COM
SULFATE
ACABAMENTO EXTERNO:
LÁTEX NATURAL
PUNHO: TRICOTADO
COM ELÁSTICO

A-18 480

73022-0 - TAM. 8
73023-8 - TAM. 9



PALMA: ANTIDERRAPANTE
COMPRIMENTO: 36 CM
MATERIAL: LÁTEX NITRILICO
ACABAMENTO INTERNO:
CLORINADO



Parceiro Tambasa na Stock Car.

MUCAMBO



79582-8
LUVA LÁTEX LARANJA
REFORÇADO G KALIPSO



79581-0
LUVA MALHA BANHADA
LÁTEX AZUL 9 KALIPSO



52742-4
LUVA MALHA BANHADA LÁTEX
VERDE KALIPSO



72917-5
LUVA MALHA BANHADA
NITRÍLICA AZUL 9 KALIPSO



72913-2
LUVA MALHA BANHADA
NITRÍLICO AMARELO KALIPSO



79583-6
LUVA MALHA BANHADA
PREVILINO 9 KALIPSO



72486-6
LUVA MALHA LISA C/
FIMBRIADO 3 FIOS KALIPSO



72486-2
LUVA MALHA LISA C/FIMBRIADO
PRETA 3 FIOS KALIPSO



02096-6
ÓCULOS SEGURANÇA AMARELO
LEOPARDO KALIPSO



63496-4
ÓCULOS SEGURANÇA BIKEMOTO
GELÁSTICO CINZA



72781-0
ÓCULOS SEGURANÇA ESPELHADO
ESPORTIVO KALIPSO



72766-1
ÓCULOS SEGURANÇA FLAME
ESPORTIVO KALIPSO



02922-0
ÓCULOS SEGURANÇA
LEOPARDO CINZA KALIPSO



02923-8
ÓCULOS SEGURANÇA LEOPARDO
INCOLOR KALIPSO



02994-0
ÓCULOS SEGURANÇA LEOPARDO
VERDE KALIPSO



02102-7
ÓCULOS SEGURANÇA RIO DE JANEIRO
AMARELO KALIPSO



02924-6
ÓCULOS SEGURANÇA RIO DE JANEIRO
CINZA KALIPSO



02925-4
ÓCULOS SEGURANÇA RIO DE JANEIRO
INCOLOR KALIPSO



02081-8
ÓCULOS SEGURANÇA RIO DE JANEIRO
VERDE KALIPSO

VINILSEG

IMPERMEÁVEIS

GRUPO VINILSEG & POLICAP IMPERMEÁVEIS

LANÇAMENTO!

109518-7
AVENTAL PVC DUPLA
FACE 1,20X0,70M



58463-7 - AZUL
58464-7 - PRETO
58465-7 - VERMELHO
AVENTAL MULTUSO C/BOLSO VINILSEG



AVENTAL PVC
C/DORNO
1,20X0,70 UN
82851-4 - PRETO
CA 33301

82850-6
AVENTAL PVC
C/DORNO
1,20X0,70 BRANCO
CA 33301

58466-7 - G
58467-7 - XG
JACUETA JAPONA
TERM. FRIGORIFICA D
CA 45.058



8074 CALÇA CAÇA PESCA
SANEAMENTO PR
114767-6 - 39
114768-6 - 40
114769-6 - 41
114771-4 - 42
114770-4 - 43



88366-5
COLETE REFLEXIVO
EM X VELOZO LARANJA UN
(NÃO PRECISA CA)



83945-0
COLETE BLUSÃO
LARANJA- PRETO UN



CAPA CHUVA CONJUNTO
MOTOQUEIRO POLICAP BLACK UN
52961-8 - G
52962-8 - M
52963-8 - P
52964-8 - GG
CA 33298



CAPA CHUVA
PVC TREVIRA AZUL
83943-4 - G 1,10 UN
83944-2 GG 1,30 UN
CA 33662



CAPA CHUVA POLIETILENO
ADULTO POLICAP UN

- 82936-0 AZUL
 - 82932-7 GRDA
 - 82931-9 TRANSPARENTE
 - 82942-4 AMARELA
- CA 33364

CAPA CHUVA PVC 0' MANGA
73132-3 AZUL G 1,10M
73129-3 AMAR G 1,10M
73130-7 AMAR GG 1,30M
73131-6 AZUL GG 1,30M
83980-4 AMAR GG 1,30M



82987-2 - G
83985-4 - GG
CALÇA E JACUETA PVC
CONJ. AMARELO UN
JACUETA
CA 33.393
CALÇA
CA 34.472



CAPA CHUVA PVC TREVIRA
CJ. AMAR. UN
83984-4 - G 1,10M
83986-4 - GG 1,30M
83983-4 GG 1,70M

CAPA CHUVA PVC
MORCEADO AMARELO
82557-0' 1,30M UN
73126-9 G 1,10 UN
CA 48362

CAPA CHUVA PVC TREVIRA AMAR.
73127-7 - G 1,10M
73128-5 - GG 1,30M
83982-4 - GG 1,70M

109757-4
CAPA CHUVA PVC
EMBORRACHADA
G 1,3M VERDE



CAPA CHUVA PVC GAINING PT UN
83979-6 - G 1,10M
83982-4 - GG 1,30M
83981-4 - 2983,75M



82358-7
CAPA CHUVA
BOADERO SM
3M PRETA UN
CA 33308



58468-7
PNEUSIRA CORTEIRADA
47 LONGA VINILSEG UN
CA 34.472



tec mater 30 ANOS
Equipamentos de Proteção Individual



LUVAS RASPA C/ LARGO C/ REF. VAL. PROTEGE C/19

Código	CA
22047-6	22044



LUVAS RASPA C/ LARGO 19 S/ REF. VAL. PROTEGE C/19

Código	CA
22047-1	22047



LUVAS RASPA C/ LARGO 20 S/ REF. VAL. PROTEGE C/19

Código	CA
22048-8	22047



LUVAS VAQUETA PETROLEIRA TOTAL VALCAN

Código	CA
12020-0	10413



LUVAS VAQUETA PETROLEIRA MISTA VALCAN PAR

Código	CA
12021-3	10413



LUVAS VAQUETA COBERTURA C/ LARGO VAL

Código	CA
10001-3	21301



MANGA PROTEÇÃO RASPA P/ SOLDADOR VALCAN

Código	CA
10008-8	21113



PERNEIRA RASPA C/VELADO VALCAN

Código	CA
10000-7	20308



BLUSA RASPA P/ SOLDADOR O VALCAN

Código	CA
10014-0	20308



PERNEIRA C/TELA P/ADAPT C/ VAL VALCAN

Código	CA
10002-7	17912



AVENTAL RASPA BARBEIRO 6,7911,20M

Código	CA
10011-7	20201



LUVAS RASPA C/ LARGO 20CM SOLDADOR FORRADA

Código	CA
10006-8	10308



AVENTAL RASPA 6,90X1M S/ EMERG VALCAN

Código	CA
10015-4	10024

VALCAN

NA HORA DE GARANTIR
A SEGURANÇA EXIJA O
MELHOR, EXIJA VALCAN!



CAPACETE C/ PROTEÇÃO FACIAL E ABAFADOR

Cód. : 73121-8
Capacete: CA 26430
Abafador: CA 26023

MACACÃO APICULTOR

G - TECMATER
Cód. : 73119-6
GG - TECMATER
Cód. : 73118-8



CALÇA MOTOSSERRISTA

AZ M TECMATER
Cód. : 73123-4
Uso não profissional



270°



alliance

112538-4
MÁSCARA P/SAÚDE NR95
S/VALVULA AZUL C/50

Respiradores sem Válvula

MÁSCARA FLT. CARV. ATIVADOS
72976-0 - S/ VAL. C/ 50

MÁSCARA PART. TOX.
72980-9 - PRO P1 S/ VAL. C/ 50
72978-7 - PRO P2 S/ VAL. C/ 50

Respiradores com Válvula

MÁSCARA FLT. CARV. ATIVADOS
72981-7 - C/ VAL. C/ 30

MÁSCARA PART. TOX.
72979-5 - PRO P1 C/ VAL. C/ 30
72977-9 - PRO P2 C/ VAL. C/ 30



112541-2
MÁSCARA P/SAÚDE NR95
S/VALVULA BRANCO C/50





125576-1: TAM. 7 (P) | 125571-1: TAM. 8 (M)
125572-1: TAM. 8 (G) | 125573-1: TAM. 18 (GG)



125569-3: TAM. 8 (M) | 125565-3: TAM. 9 (G)



125578-1: TAM. 9 (G)



125567-3: TAM. 19 (GG)



125575-1: TAM. 9 (G)



125577-1: TAM. 9 (G)



125579-1: TAM. 9 (G)
125574-1: TAM. 19 (GG)



COD. 02703-0

Perneira
proteção
membros
inferiores
3T
S/velcro



CA 18258

COD. 02910-6

Perneira
proteção
membros
inferiores
3T
c/velcro



CA 32562

COD. 52311-9

Perneira
proteção
membros
inferiores
3T longa
c/velcro



CA 32561

133676-1
BONE ARABE
HELANCA
SITELA AZUL
REPTEC



CA: 29048

BONE ARABE BRM
SITELA REPTEC



88670-5 - AZUL
133652-5 - CINZA
133654-5 - CAQUI
133655-5 - BRANCO

CA: 29047



Macacão Proteção Química Branco REPTEC

20428-7 - G
20429-1 - GG
CA 35389



Conjunto AgroGold

SH LAYABAN

COD. 52334-8
Confeccionado em sarja mista, tratamento hidrorrepelente, composto por boné com protetor facial incolor (opcional), blusa fechamento no pescoço em velcro, calça com reforço em PVC.

Blusão CA 29728,
CA Calça 30324.



Certificado de Qualidade

Conjunto AgroSilver

SH LAYABAN

COD. 02840-1
Confeccionado em oxalona tela com tratamento hidrorrepelente, composto por boné, blusa com fechamento no pescoço em velcro, calça com reforço em PVC.

Blusão 29708,
Calça 30123.



Reptec

TopCintos

PRODUTOS TOP CINTOS



CINTO PARAQUEDISTA
C/REGUL. SPONTO
TOP CINTOS

046 : 13674-2



CINTO PARAQUEDISTA
C/REGUL. SPONTOS
TOP CINTOS

046 : 13675-2



TALABARTE DE
POSICIONAMENTO
TOP CINTOS

046 : 13676-2



TALABARTE "Y"
C/ABE 08SM
TOP CINTOS

046 : 13677-2

PARA PROTEÇÃO
TOP É A SOLUÇÃO



POSTURY

Previne Dores na Lombar

TAMANHOS P/M/G/XG

CINTA

ERGÔNOMICA ABDOMINAL LOMBAR

Cinta Lombar Ergonômica P
Cod : 82049-1

Cinta Lombar Ergonômica M
Cod : 82049-1

Cinta Lombar Ergonômica G
Cod : 82050-0

Cinta Lombar Ergonômica XG
Cod : 82051-0

Calçados Marluvas.

Mais proteção e conforto para o seu trabalho.



VULCAFLEX
Modelo 10V848

Sem Biqueira de Aço

Nº	Código
38	02727-8
39	02725-1
40	02675-5
41	02672-7
42	02671-9
43	02670-0

CA: 43.336



VULCAFLEX
Modelo 10V848

Biqueira de Aço

Nº	Código
36	72523-4
37	72522-6
38	72034-8
39	72035-6
40	72036-4
41	72037-2
42	72038-0
43	72039-9
44	72521-8
45	72520-0

CA: 43.338

Sem Biqueira de Aço

Nº	Código
36	72527-7
37	72526-9
38	72041-0
39	72042-9
40	72043-7
41	72044-5
42	72045-3
43	72525-0
44	72524-2

CA: 43.337



VULCAFLEX
Modelo 10V841

Biqueira de Aço

Nº	Código
37	xxxxxx
38	82945-5
39	82946-3
40	82947-1
41	82948-0
42	82949-8
43	82950-1
44	82951-0

CA: 43.338

Sem Biqueira de Aço

Nº	Código
37	xxxxxx
38	82960-9
39	82962-7
40	82963-3
41	82964-1
42	82965-0
43	82966-8
44	82967-6

CA: 43.335



VERTENTES+
Modelo 92819 ACDL

Sem Biqueira de Aço

Nº	Código
36	72519-6
37	72518-8
38	52227-9
39	52226-0
40	52225-2
41	52224-4
42	52223-6
43	52222-8
44	52221-0
45	72517-0

CA: 41.419

Biqueira de Aço

Nº	Código
xxxxxx	xxxxxx
72525-1	72525-1
52043-8	52043-8
52041-1	52041-1
52039-0	52039-0
52038-1	52038-1
52036-5	52036-5
52034-9	52034-9
52032-2	52032-2
xxxxxx	xxxxxx

CA: 41.429



PRÓ-ALIMENTÍCIA
Modelo 70819 G

Sem Biqueira de Aço

Nº	Código
38	72991-4
39	72992-2
40	72993-0
41	72994-9
42	72995-7
43	72996-5

CA: 31.306



PREMIER
Modelo 758PR29 MSP

Sem Biqueira de Aço

Nº	Código
38	72998-1
39	72999-0
40	73001-7
41	73002-5
42	73003-3
43	73004-1

CA: 41.368



FLEX CLEAN
Modelo 10V CLEAN

NOVIDADE

Cor Branca

Cor Preta

Nº	Código	Código
35	82936-6	xxxxxx
36	82937-4	82935-6
37	82938-2	82934-4
38	82939-0	82936-2
39	82940-8	82936-0
40	82941-2	82937-9
41	82942-0	82938-7
42	82943-0	82939-5

CA: 39.213



FLEX CLEAN
Modelo 10V CLEAN

NOVIDADE

Cor Branca

Cor Preta

Nº	Código	Código
35/36	31671-5	31655-2
37/38	31648-2	31652-0
39/40	31675-0	31668-7
41/42	31676-8	31670-9

CA: 39.836



NEW PRIME
Modelo 70819 GP

Sem Biqueira de Aço

Nº	Código
37	82968-4
38	82969-2
39	82970-6
40	82971-4
41	82972-2
42	82973-0
43	82974-9
44	82975-7

CA: 35.841



NEW PRIME
Especial para Construção Civil
Modelo 50819 ACDL

Biqueira de Aço

Nº	Código
38	xxxxxx
39	72112-3
40	72113-1
41	72114-0
42	72115-8
43	xxxxxx

CA: 42.832

Sem Biqueira de Aço

Nº	Código
72120-4	72120-4
72121-2	72121-2
72122-0	72122-0
72123-9	72123-9
72124-7	72124-7
72125-5	72125-5

CA: 9.058



PREMIER

NOVIDADE

Modelo 758PR29 M3MC

Nº	Código	Código
38	82982-0	
39	82983-8	73279-0
40	82984-6	73181-1
41	82985-4	73176-1
42	82986-2	73180-1
43	82987-0	73177-3

CA: 41.839



TREKKING
Modelo 50826 CD NEU PSE TD

NOVIDADE

Sem Biqueira de Aço

Nº	Código
39	83931-0
40	83932-9
41	83933-7
42	83934-5
43	83935-3

CA: 45.811



TREKKING
Modelo 50826 CD VEL NEU

NOVIDADE

Sem Biqueira de Aço

Nº	Código
39	88711-0
40	88712-9
41	88713-7
42	88714-5
43	88715-3

CA: 43.873



TREKKING
Modelo 50826 CD NEU

Sem Biqueira de Aço

Nº	Código
37	72482-3
38	72483-5
39	72480-7
40	72479-3
41	72478-5
42	72477-7
43	72476-9
44	72475-0
45	72476-2

CA: 45.811



COMPOSITE
Especial Eletricista
Modelo 30819 CRAP

Biqueira de Composite

Nº	Código
39	72546-3
40	72545-5
41	72544-7
42	72543-9
43	72509-2

CA: 32.813



PREMIER PLUS
Modelo 758PR29 LU MSP

NOVIDADE

Nº	Código
39	82977-3
40	82978-1
41	82979-0
42	82980-3
43	82981-1

CA: 43.896



ELEGANCE
Modelo 50F62


Sem Biqueira de Aço

Nº	Código
35	73105-0
36	73107-6
37	73108-4
38	73109-2
39	73110-0
40	73101-4
41	73102-2
42	73103-0
43	73104-8

CA: 32.818



MARLUVAS
EQUIPAMENTOS PROFISSIONAIS


MARLUVAS
EQUIPAMENTOS PROFSSIONAIS

PVC Marluvas.

A qualidade que você precisa
com a economia que você quer.

VULCAFLEX PVC

Modelo 110V FLEX
COM FORRO



NOVIDADE

	Cor Branca	Cor Preta	Cor Preta com Amarelo
Nº	Código	Código	Código
36	83971-6	-----	83977-6
37	83970-6	-----	96298-6
38	83968-8	-----	96280-8
39	96275-0	83966-8	96281-8
40	96276-0	83965-8	96283-8
41	96277-0	83964-8	96282-8
42	96278-0	83965-8	96284-8
43	96279-0	83962-8	96285-8
44	83969-8	-----	96286-8
45	83967-8	-----	96299-6

CA. 42.291

VULCAFLEX

Modelo 110V FLEX
SEM FORRO



NOVIDADE

	Cor Branca	Cor Preta	Cor Preta com Amarelo
Nº	Código	Código	Código
36	83972-6	96300-0	83976-6
37	83973-6	83959-0	83974-6
38	96264-1	83961-8	96262-1
39	83952-0	96270-0	88855-4
40	83953-0	96271-0	88856-4
41	83954-0	96272-0	88857-4
42	83955-0	96273-0	88858-4
43	83956-0	96274-0	88859-4
44	96265-1	83958-0	96263-1
45	83957-0	83960-8	83975-6

CA. 42.291



A SUA MELHOR ESCOLHA EM CAPA DE CHUVA



PVC 0,35mm


**CONJUNTO MOTOQUEIRO
PANTANEIRO PVC 2300**

Com refletivo peito e costas

 11873-2 - TAMANHO P
 11876-2 - TAMANHO M
 11878-2 - TAMANHO G
 11871-2 - TAMANHO GG

**CONJUNTO MOTOQUEIRO
PANTANEIRO NYLON 700**

Com refletivo peito e costas

 12284-2 - TAMANHO P
 12286-2 - TAMANHO M
 12288-2 - TAMANHO G
 12281-2 - TAMANHO GG



TORNAMOS QUALQUER DESEJO

**133316-0
MACACÃO JARDINEIRA
PVC C/BOTA G 42
REF.: 201G42**
**133315-1
MACACÃO JARDINEIRA
PVC C/BOTA M 40
REF.: 201M40**


OS MELHORES EPI'S DO BRASIL


 Protetor Facial Total
 com esticador
 Cód. 34071-4

 Protetor
 Auricular Plug 300
 Cód. 34703-1

 Protetor Anti-Choque
 Tipo 2208
 Cód. 34704-4

 Protetor Auricular
 Esticável 300
 Cód. 34702-2

DIFERENCIAIS

- Sistema de qualidade ISO 9001/2008
- Certificado de Aprovação (CA)
- Referência em Proteção, Saúde e Segurança
- Seguimos rigorosamente a NR 6



**GARRA****PREÇOS ESPECIAIS**
CONSULTE SEU REPRESENTANTE!**LINHA NOBUCK****BOTINA DE ELÁSTICO NOBUCK GARRA**
(Monodensidade)

Certificado pelo Ministério do Trabalho

Sem Bico CA: 40.030

CÓD.:	N°	CÓD.:	N°
96937-8	38	88760-9	42
96938-8	39	96939-8	43
88795-1	40	96940-6	44
88758-7	41	(Emb.: Par)	

BOTINA DE ELÁSTICO NOBUCK GARRA
(Bidensidade)

Certificado pelo Ministério do Trabalho

Sem Bico CA:30.257

CÓD.:	N°	CÓD.:	N°
82817-3	38	82820-3	41
82818-1	39	82821-1	42
82819-0	40	(Emb.: Par)	

BOTINA AMARRAR B PVC NOBUCK PT
(Bidensidade)

Certificado pelo Ministério do Trabalho

Bico PVC CA:15.080

CÓD.:	N°	CÓD.:	N°
125490-0	39	125493-0	42
125491-0	40	125494-0	43
125492-0	41	125495-0	44

BOTINA NOBUCK DE AMARRAR GARRA
(Bidensidade)

Certificado pelo Ministério do Trabalho

Sem Bico CA: 30.255 (Emb.: Par)

CÓD.:	N°	CÓD.:	N°
125560-3	37	82684-7	41
82681-2	38	82685-5	42
82682-0	39	96951-4	43
82683-9	40	125559-5	44

BOTA GARRA PRETA/AMARELA PVC CANO MÉDIO SEM FORRO GARRA

CA

CA:50.829

CÓD.:	N°	CÓD.:	N°
135048-0	38	135052-8	41
135049-8	39	135053-6	42
135050-1	40	135054-4	43

BOTA GARRA MULTIUSO PVC PRETO C/AMARRA

Certificado pelo Ministério do Trabalho

CA:32.169

CÓD.:	N°	CÓD.:	N°
96295-6	39	88755-2	42
88731-5	40	88756-0	43
88754-4	41	96296-6	44/45

BOTA GARRA BRANCA PVC CANO MÉDIO S /FORRO

Certificado pelo Ministério do Trabalho

CA:32.165

CÓD.:	N°	CÓD.:	N°
96291-6	39	88725-0	42
88723-4	40	88726-9	43
88724-2	41	96293-6	44/45

BOTA GARRA PRETA PVC CANO MÉDIO S /FORRO

Certificado pelo Ministério do Trabalho

CA:32.169

CÓD.:	N°	CÓD.:	N°
96292-6	39	88729-3	42
88727-7	40	88730-7	43
88728-5	41	96294-6	44/45

BOTINA ELÁSTICO OURO GARRA
(Bidensidade)

Certificado pelo Ministério do Trabalho

Bico Aço CA: 29.390

CÓD.:	N°	CÓD.:	N°
125484-2	39	125487-2	42
125485-2	40	125488-2	43
125486-2	41	125489-2	44

BOTINA ELÁSTICO PRATA GARRA
(Bidensidade)

CA

Sem Bico CA:15.081

CÓD.:	N°	CÓD.:	N°
88781-1	38	88783-8	41
88766-8	39	88784-6	42
88782-0	40	88785-4	43
		88786-2	44
		96950-4	45
		125554-5	46

Bico de PVC CA:15.081

CÓD.:	N°	CÓD.:	N°
88776-1	37	88739-0	42
88757-9	38	88779-0	43
88759-5	39	88780-3	44
88738-2	40	125558-5	45
88761-7	41	125561-3	46

Bico de Aço CA: 15.079

CÓD.:	N°	CÓD.:	N°
88735-8	38	88796-0	43
88764-1	39	88797-8	44
88736-6	40	125555-5	45
88737-4	41	125557-5	46
88765-0	42		

BOTINA ELÁSTICO BRONZE GARRA
(Monodensidade)

CA

Bico Aço CA:17.138

CÓD.:	N°	CÓD.:	N°
88750-1	37	88775-7	41
88772-2	38	88776-5	42
88773-0	39	88752-8	43
88774-9	40	88753-6	44
		125553-5	45
		125556-5	46

Sem Bico CA: 17.137

CÓD.:	N°	CÓD.:	N°
88745-5	35	88747-1	39
88762-5	36	88748-0	40
88763-3	37	88749-8	41
88746-3	38	88767-6	42
		88751-0	43
		88769-2	44
		96949-6	45
		125554-5	46



GARRA

PREÇOS ESPECIAIS
CONSULTE SEU REPRESENTANTE!



COLA INSTANTÂNEA
GARRA



INCOLOR
20G C/10 19763-7
100G UN 19764-5

COLA BRANCA EXTRA
GARRA



500G DZ 89066-9
1KG DZ 89065-0
10KG UN 89178-6

COLA ADESIVA PARA-BRISA
GARRA 450G



BRANCO DZ 89063-4

SELANTE PU CINZA 400G
PU 40 GARRA



CINZA DZ 89064-2

VEDA CALHA 400G
GARRA CINZA



DZ VEDA 89171-6
UN PU 19742-4

SILICONE USO GERAL
GARRA 400G



DZ BRANCO 89076-6
INCOLOR 89075-8

SELANTE PU 400G
GARRA PRETO DZ 89170-6



BRANCO 89074-0
PRETO 89170-6

COLA SILICONE ACÉTICO
GARRA NOVOS CÓDIGOS



INCOLOR 50G Cx24 89630-6
PRETO 250ML (DZ) 89629-2
INCOLOR 250ML (DZ) 89631-4
BRANCO 250ML (DZ) 89628-4

EXTENSÃO 3 SAÍDAS
GARRA



Metragem: 3M, 5M, 10M
Cores: Preto
Unidade: Blister C/1 Extensão
57987-4 - 3M PL 0,75
57986-6 - 5M PL 0,75
57988-2 - 10M PL 0,75
77035-3 - 3M PP 0,75 2P+T
77036-1 - 5M PP 0,75 2P+T
77037-0 - 10M PP 0,75 2P+T

PINO T 3 SAÍDAS
10A 2P T BRANCO
GARRA



Cor: Branco
Blister C/1 Pino
CÓD.: 77852-4
Blister C/12
CÓD.: 76831-6

EXTENSÃO PL 3 SAÍDAS CARRETEL
GARRA 10A - 250V



Cabo PL 2 x 0,75mm
Saco C/1 Extensão
3MTS FIO PL 0,75
CÓD.: 57989-0
5MTS FIO PL 0,75
CÓD.: 57990-4

PINO FÊMEA 2P +T
DESMONTÁVEL
BRANCO GARRA



250V
Blister 1Pç
20A 2P+T
CÓD.: 77868-0
10A 2P+T
CÓD.: 77867-2

SOQUETE BOCAL
2P PTO GARRA



Saco C/1 Soquete
121083-8 - 3M
121082-8 - 5M
121084-8 - 10M

TOMADA BARRA TRIPLA BRANCA
2P+T GARRA



20A - 250V
10A - 250V
Unitário Cor: Branco
20A 2P+ T 74602-9
10A 2P+ T 74640-1

SUORTE P/ VARÃO CORTINA 19MM
GARRA



Blister C/1 Par
CONTEM: 2 ponteiros;
4 parafusos, 4 buchas 6mm
31418-8 Branco
31443-9 Cerejeira
31444-7 Imbuia
120126-0 Prata
120127-0 Dourado

VARÃO CORTINA C/5
GARRA



O ÚNICO DE ALUMÍNIO INTEIRO!
31366-1 Cerejeira 19mm/2Mts
31367-0 Branco 19mm/2Mts
31370-0 Branco 19mm/3Mts
31416-1 Branco 19mm/2Mts
31369-6 Imbuia 19mm/2Mts

SUORTE P/ VARÃO CORTINA 19MM DUPLO
GARRA



Cor Branco
CONTEM:
2 ponteiros;
4 parafusos;
4 buchas 6mm
Blister Unitário
CÓD.: 31421-8
AREJADOR TORNEIRA JAPONÊS GARRA

RALINHO JAPONÊS LAVATÓRIO / TANQUE
GARRA



Blister Unitário
CÓD.: 26088-6
PROTECTOR DE RALO QUADR. 185X185MM GARRA

RALINHO JAPONÊS AMERICANA 3 1/2"
GARRA



Blister Unitário
CÓD.: 26087-8
CESTA VÁLVULA PIA AMERICANA CROMADO 3 1/2 GARRA

RÉGUA PEDREIRO ALUMÍNIO 2M BITUBULAR
GARRA



CÓDIGO	TAM.	ESP.	UN.
122278-0	48X23mm	0,60mm	C 4PCS
05299-0	47X23mm	0,78mm	C 5PCS
85047-0	47X23mm	0,78mm	C 5PCS
85049-7	48X23mm	0,68mm	C 10PCS

RÉGUA PEDREIRO ALUMÍNIO 2M FRISADA
GARRA



CÓDIGO	TAM.	PRODUTO	ESP.	UN.
05233-7	48X23mm	RF 300 2M	0,75mm	C 10pçs
55019-1	50X25mm	RF 500 2M	1,15mm	C 4pçs
55702-1	50X25mm	RF 600 2M	1,40mm	C 3pçs
85048-9	47X23mm	RF 300 2M	0,75mm	C 10pçs
85045-4	50X25mm	RF 420 2M	0,95mm	C 4pçs
85046-2	50X25mm	RF 300 2M	0,75mm	C 4pçs

RÉGUA PEDREIRO ALUMÍNIO 2M LISA
500G GARRA C 10



CÓD.: 05903-0
TAM.: 47X23mm
ESP.: 0,7mm
RÉGUA PEDREIRO ALUMÍNIO ANATÔMICA 2M GARRA C/4

CANTONEIRA ALUMÍNIO POLIDA SEXTAVA/PISO
GARRA C25



CÓD.: 04355-9
COMP.: 3m
ESP.: 0,8mm
UN.: 20Pçs
BRAÇO CHUVEIRO ALUMÍNIO POLIDO GARRA C/10



BOTA VULCABRAS SOLA AMARELA

- 72925-6 SEM FORRO C/ MÉDIO S/F 34/5
- 72924-8 SEM FORRO C/ MÉDIO S/F 36
- 62792-0 SEM FORRO C/ MÉDIO S/F 37
- 62793-9 SEM FORRO C/ MÉDIO S/F 38
- 62794-7 SEM FORRO C/ MÉDIO S/F 39
- 62791-2 SEM FORRO C/ MÉDIO S/F 40
- 62795-5 SEM FORRO C/ MÉDIO S/F 41
- 62796-3 SEM FORRO C/ MÉDIO S/F 42
- 62797-1 SEM FORRO C/ MÉDIO S/F 43
- 72926-4 SEM FORRO C/ MÉDIO S/F 44/5



Vulcabras

CA 27223

BOTA VULCABRÁS PVC PRETA

- 02770-7 CMED.CF 36
- 02108-3 CMED.CF 37
- 02114-8 CMED.CF 38
- 02120-2 CMED.CF 39
- 02116-4 CMED.CF 40
- 02117-2 CMED.CF 41
- 02771-5 CMED.CF 42
- 02118-6 CMED.CF 43
- 02769-3 CMED.CF 44/5



CA 36939

BOTA VULCABRÁS PRETA EMBORRACHADA

- 02030-3 CMED.SEM FORRO 34/5
- 02031-1 CMED.SEM FORRO 36
- 02032-0 CMED.SEM FORRO 37
- 02034-6 CMED.SEM FORRO 38
- 02036-2 CMED.SEM FORRO 39
- 02038-9 CMED.SEM FORRO 40
- 02040-0 CMED.SEM FORRO 41
- 02042-7 CMED.SEM FORRO 42
- 02044-3 CMED.SEM FORRO 43
- 02046-0 CMED.SEM FORRO 44/5



CA 27223

BOTA VULCABRÁS PVC BRANCA

- 02088-5 CLONG.CF 37
- 02102-4 CLONG.CF 38
- 02103-2 CLONG.CF 39
- 02104-0 CLONG.CF 40
- 02105-9 CLONG.CF 41
- 02106-7 CLONG.CF 42
- 02107-5 CLONG.CF 43
- 02908-4 CLONG.CF 44/5
- 82643-0 CLONG.CF 46/7



CA 36942

BOTA VULCABRÁS EVA BRANCA

- 73868-8 CMED.SEM FORRO 34/5
- 73869-7 CMED.SEM FORRO 36
- 62181-7 CMED.SEM FORRO 37
- 62171-0 CMED.SEM FORRO 38
- 62172-8 CMED.SEM FORRO 39
- 62174-4 CMED.SEM FORRO 40
- 62180-9 CMED.SEM FORRO 41
- 62175-2 CMED.SEM FORRO 42
- 62177-9 CMED.SEM FORRO 43
- 62178-7 CMED.SEM FORRO 44/5



CA 33534

BOTA VULCABRÁS PVC BRANCA

- 62133-7 CMED.CF 34/5
- 02678-6 CMED.CF 36
- 02547-0 CMED.CF 37
- 02538-0 CMED.CF 38
- 02539-9 CMED.CF 39
- 02540-2 CMED.CF 40
- 02541-0 CMED.CF 41
- 02542-9 CMED.CF 42
- 02543-7 CMED.CF 43
- 02680-8 CMED.CF 44/5
- 02051-6 CMED.CF 46/7



CA 36939

BOTA VULCABRÁS PVC BRANCA

- 72469-4 CMED.SEM FORRO 34/5
- 72468-8 CMED.SEM FORRO 36
- 72467-0 CMED.SEM FORRO 37
- 72466-1 CMED.SEM FORRO 38
- 72465-3 CMED.SEM FORRO 39
- 72464-5 CMED.SEM FORRO 40
- 72463-7 CMED.SEM FORRO 41
- 72462-9 CMED.SEM FORRO 42
- 72461-0 CMED.SEM FORRO 43
- 02226-8 CMED.SEM FORRO 44/5



CA 27223

SAPATO SEG.EVA L.SAFE BC VULCABRAS

- 82705-3 33
- 82706-1 34
- 82707-0 35
- 82708-8 36
- 82709-6 37
- 82710-0 38
- 82711-8 39
- 82712-6 40
- 82713-4 41
- 82714-2 42
- 82715-0 43
- 82716-9 44/5



CA 40580

SAPATO SEG.EVA L.SAFE PT VULCABRAS

- 82718-5 33
- 82719-3 34
- 82720-7 35
- 82721-5 36
- 82722-3 37
- 82723-1 38
- 82724-0 39
- 82725-8 40
- 82726-6 41
- 82727-4 42
- 82728-2 43
- 82729-0 44/5



CA 40580

BOTA VULCABRAS CAMP.AZ

- 82654-5 CLONG.CF 37
- 82655-3 CLONG.CF 38
- 82656-1 CLONG.CF 39
- 82657-0 CLONG.CF 40
- 82658-8 CLONG.CF 41
- 82659-6 CLONG.CF 42
- 82660-0 CLONG.CF 43
- 82661-8 CLONG.CF 44/5
- 82662-4 CLONG.CF 46/7



CA 39929

BOTA VULCABRAS EVA BC

- 82663-4 CICURTO SF 34/5
- 82664-2 CICURTO SF 36
- 82665-0 CICURTO SF 37
- 82666-9 CICURTO SF 38
- 82667-7 CICURTO SF 39
- 82668-5 CICURTO SF 40
- 82669-3 CICURTO SF 41
- 82670-7 CICURTO SF 42
- 82671-5 CICURTO SF 43
- 82672-3 CICURTO SF 44/5



CA 39426

BOTA VULCABRAS OVER. BC

- 82644-8 CMED.SF 34/5
- 82645-6 CMED.SF 36/7
- 82646-4 CMED.SF 38
- 82647-2 CMED.SF 39
- 82648-0 CMED.SF 40
- 82649-9 CMED.SF 41
- 82650-2 CMED.SF 42
- 82651-0 CMED.SF 43
- 82652-9 CMED.SF 44/5
- 82653-7 CMED.SF 46/7



CA 16065

BOTINA SAAD NOBUK
MARRON SOLA GEL 38
36 83878-0
37 83879-9
38 83880-2
39 83881-0
40 83882-9
41 83883-7
42 83884-5
43 83885-3



BOTINA AMARRAR SINGUEIRA
NOBUK MARRON SAAD
40 52807-2
41 52808-0
42 52809-9
43 52810-2



PREÇO IMBATÍVEL!

BOTINA SAAD NOBUK
COTURNO WHISK
39 72956-6
40 72956-2
41 72961-2
42 72963-9



BOTINA SAAD NOBUK
OLY SOLA GEL
40 72953-1
41 72954-0
42 72955-8



BOTINA COURO COBRA
SOLA LAT SAAD
39 73199-4
40 73202-8
41 73201-0
42 73200-1
43 73198-8



BOTINA SAAD COURO
PTO MONTARIA
39 72957-4
40 72959-0
41 72960-4
42 72962-0



BOTINA SAAD COUNTRY
COR WHISKY
39 72970-1
40 72973-6
41 72974-4
42 72975-2



BOTINA SAAD ZPER
BEGE COTURNO
39 72968-0
40 72969-8
41 72971-0
42 72972-8



SAPATO MAS SAAD
NOBUK COR OLIVA
39 72964-7
40 72965-5
41 72966-3
42 72967-1



BOTINA SEGURANÇA ELÁSTICA
SINGUEIRA SAAD
38 MICROFIBRA
38 88003-3
39 88004-3
40 88005-1
41 88006-0
42 88007-8
43 88008-6





VENTI-DELTA
Faz o Clima

DELTA POWER
Qualidade
Inovação
Serviço ao Cliente

54 mil m²
de área
instalada.



maior
estoque



entrega
garantida



Oscilantes



**Parede 40cm
plástico**
CÓDIGO: 80416-8
Bivolt - 140 W
c/ chave circuito
Hélice com 5 pás
Motor com 2 rolamentos
Protetor térmico
Área de ventilação: 20m²
RPM: 1350



**Coluna 40cm
plástico**
CÓDIGO:
80413-4
Bivolt - 140 W
c/ chave circuito
Hélice c/ 5 pás
Motor c/ 2 rolamentos
Protetor térmico
Área de ventilação: 20m²
Vazio: 75m³/min
RPM: 1350
Altura coluna: 130cm



Delta Free

**Mesa / Parede
plástico - 40cm**
CÓDIGO: 80414-2
Bivolt - 140 W
c/ chave circuito 6 pás
Motor com 2 rolamentos
Protetor térmico
Área de ventilação: 20m²
RPM: 1350. Inclinável

**BASE PLÁSTICA
OPÇÃO 2 em 1
MESA OU PAREDE**

Ventura



Coluna 60cm
CÓDIGO:
PRETO - 80089-8
Bivolt - 150 W
Protetor térmico
RPM: 1400
Altura coluna:
120cm a 130cm
c/ base montada
(tipo volante plástico)



Parede 60cm
CÓDIGO:
PRETO - 80090-2
Bivolt - 150 W
Protetor térmico
RPM: 1400



Parede 50cm
CÓDIGO:
PRETO - 81273-2
BRANCO - 81273-0
Bivolt - 150 W
Protetor térmico
RPM: 1400



Mesa - 50cm
CÓDIGO:
PRETO - 80415-0
Bivolt - 150 W
Protetor térmico
RPM: 1400
Inclinável



**Delta Premium
Parede 60cm**
CÓDIGO:
BRANCO - 15405-8
PRETO - 15403-2
CROMADO - 15859-3

Grade Ago - Bivolt c/ chave
3 pás - motor c/ 2 rolamentos
Protetor térmico. Peso: 4,7 Kg
Vazio: 230 m³
Área de ventilação: 40 m²
Potência: 170 W - RPM: 1400



Super Delta Parede 65cm

CÓDIGO:
PRETO - 51752-7
Grade Ago - 160 flos
Bivolt c/ chave premium
3 pás. Protetor térmico
Peso: 5,5 Kg
Vazio: 250 m³
Área de ventilação: 40 m²
Potência: 200 W
RPM: 1400

Exaustores



**Exaustor 25cm
Residencial**
Parede - Bivolt
CÓDIGO: 15448-2
Protetor Térmico sim
Potência: 45W ou 1/5 cv
Vazio: 180 m³
Rotação: 1540 RPM



**Exaustor 20cm
Alta rotação - Bivolt**
CÓDIGO: 80088-0
Potência: 70 W ou 1/10 CV
Rotação: 3.400 RPM
Vazio: 960 m³
Indicado p/ churrasqueira,
foodtruck, vendas gourmet
e cozinhas industriais



**Exaustor 20cm
Baixa rotação - Bivolt**
CÓDIGO: 80091-0
Potência: 45 W ou 1/5 CV
Rotação: 1.650 RPM
Vazio: 180 m³
Ruído: 66db
Pressão: 0,80 mmca
Hélice em aço estampado / Cor: Cinza
Não indicado para churrasqueira



**Exaustor 30cm
Comercial - parede
c/ chave de tensão**
CÓDIGO: 127V - 15810-5
220V - 15814-2
Potência: 1/4 CV
Rotação: 1695 RPM
Vazio: 1.200 m³
Ruído: 69 db
Pressão: 5 mmca
Peso: 4,70 kg
Monovolt ou trifásico



**Exaustor 40cm
Comercial - parede
c/ chave de tensão**
CÓDIGO: 127V - 15810-0
220V - 15810-1
Potência: 1/4 CV
Rotação: 1600 RPM
Vazio: 4.200 m³
Ruído: 70 db
Pressão: 13 mmca
Peso: 4,90 kg
Monovolt ou trifásico



**Exaustor 50cm
Comercial - parede
c/ chave de tensão**
CÓDIGO: 127V - 15810-4
220V - 15810-8
Potência: 1/3 CV
Rotação: 1550 RPM
Vazio: 6.500 m³
Ruído: 73 db
Pressão: 18 mmca
Peso: 6,08 kg
Monovolt ou trifásico



**Exaustor 60cm
Comercial - parede**
CÓDIGO: 127V - 15811-0
220V - 15812-0
Potência: 1/3 CV
Rotação: 1550 RPM
Vazio: 9.000 m³
Ruído: 76 db
Pressão: 25 mmca
Peso: 10,82 kg
Monovolt

DELTA MOVE

Automatizadores de Portão Deslizante

Testado em condições extremas
RAMPA - CHUVA - CALOR



Funções:
• Pausa
• Embreagem
• Freio
• Rampa
• Prog

Tempo de abertura de 4s* (modelo Plus).



Protetor de surto



Protetor térmico



Destramamento com chave

Obs: Não acompanha cremalheira.

Motor de Portão
Deslizante Eletrônico
Delta Move Flex 300KG

Tempo de abertura em 12 s
Códigos 127 V - 123191-6
220 V - 123192-6

Motor de Portão
Deslizante Eletrônico
Delta Move Plus Turbo
300KG

Código: 133054-3



elgin

MARCA DO ANO 2023



EMPRESA CAMPEÃ

CONHEÇA MAIS
PRODUTOS DA
LINHA AQUI →



75

1000W de potência
2 bocas
5 níveis de temperatura

Fogão Elétrico Portátil 2 Bocas - Elgin

127V - 123264-9
220V - 123263-9



75

12 Litros

Fritadeira Elétrica Oven Fry 12 Litros - Elgin

- 4 em 1: Assar, fritar sem óleo, Desidrata e Steamar.
- Acoplamento para fritidourinho 3.5 litros e 1 bandeja.

127V - 121161-9
220V - 121162-9



75

Compacta por fora e gigante por dentro

Fritadeira Elétrica Start Fry 3.5 Litros Elgin

127V - 124361-6
220V - 124360-8

AQUÁRIO



connect antenas

66793-5 SUPORTE PAREDE TV 10A48" LCD PLASMA CONNECT

112064-2 SUPORTE PAREDE TV 10" A 55" ARTICULADO CONNECT

80401-0 SUPORTE ANTENA MASTRO ARTICULADO

74542-1 ANTENA EXTERNA LOG PERIÓDICA 34 ELEMENTOS DIGITAL CONNECT

112066-2 VARAL ROUPA PAREDE 4M ARTICULADO CONNECT

66792-7 SUPORTE PAREDE TV 10A71" UNIVERSAL CONNECT

130672-6

133180-3

123759-7

01188101

HAYNER

SUPORTES DE QUALIDADE

74894-3 SUPORTE ANTENA DE PREGAR DUPLO 34 HAYNER

66206-2 SUPORTE PAREDE TV 14" A 70" LCD INCLINÁVEL 3 MOVIMENTOS

74892-7 SUPORTE ANTENA CAVALETE DUPLO 34 HAYNER 06

74893-5 SUPORTE ANTENA CAVALETE SIMPLES 34 HAYNER

74896-0 SUPORTE ANTENA TIPO 20CM 34 HAYNER

74897-8 TUBO ANTENA BICROMATIZADO 340CM HAYNER CE

74895-1 SUPORTE ANTENA PREGAR SIMPLES 34 HAYNER

31790-0 VARAL ROUPA PAREDE 5M ARTICULÁVEL HAYNER

SUGGAR

SOLUÇÕES PRÁTICAS PARA O DIA A DIA

SUGGAR

**FORNO ELÉTRICO SOL - PRETO 127V****FES011PT - 86843-5**

- FUNÇÃO GRILL • TIMER 60MIN
- 2 RESISTÊNCIAS: SUPERIOR E INFERIOR

**FOGÃO COOKTOP A GÁS 50 VP****FG5005AVP - 124791-6**

- 5 QUEIMADORES A GÁS, SELADOS (DEFENDI)
- VIDRO TEMPERADO
- ACENDIMENTO SUPERAUTOMÁTICO

**FOGÃO COOKTOP A GÁS 48 VP****FG4804AVP - 133764-0**

- 4 QUEIMADORES A GÁS, SELADOS (DEFENDI)
- VIDRO TEMPERADO
- ACENDIMENTO SUPERAUTOMÁTICO

**LRL NEO TURBILHÃO 8KG****LE8001BR - 124797-6****LE8002BR - 124798-6**

POTÊNCIA: 400W

- A MELHOR EFICIÊNCIA DE LAVAGEM E O MAIOR BATEDOR DA CATEGORIA
- 6 PROGRAMAS DE LAVAGEM
- BIG DISPENSER DE GAVETA PARA SABÃO
- 3 MOLHOS E DESLIGAMENTO AUTOMÁTICO

**DEPURADOR SLIM 60 BR BIVOLT****DPST60BR - 124793-0****DEPURADOR SLIM 60 BR BIVOLT****DPST60BR - 124794-0**

- 1 VELOCIDADE • LUMINÁRIA • MANTA FILTRANTE

**MANTA ORIGINAL****MTO002BR - 19957-0**

- PACOTE 02 UNIDADES

**FOGÃO NEO GLASS MESA VIDRO****40FGUM410PT - 133862-0**

- TREMPES DE AÇO ESMALTADO BRILHANTE COM 6 PONTOS DE APOIO
- ACENDIMENTO AUTOMÁTICO TOTAL NA MESA E NO FORNO

**LRL LAVIMAX ECO 10KG****LE1021BR - 51290-0****LE1022BR - 51290-0****LE1021PT - 22274-7****LE1022PT - 22275-0**

- A MELHOR EFICIÊNCIA DE LAVAGEM E O MAIOR BATEDOR DA CATEGORIA
- BATEDOR COM NOVO DESIGN. ALETAS QUE GARANTEM UMA LAVAGEM SUPER EFICIENTE

**LRL LAVIMAX ECO 15KG****LE1521BR - 124801-0****LE1522BR - 124802-0**

- A MELHOR EFICIÊNCIA DE LAVAGEM E O MAIOR BATEDOR DA CATEGORIA
- DISPENSER PARA SABÃO
- 3 NÍVEIS DE ÁGUA
- FILTRO CATÁ-FIAPÓS
- 3 MOLHOS E DESLIGAMENTO AUTOMÁTICO

**FOGÃO NEO GLASS MESA VIDRO 90****FGVMS10PT - 124791-6**

- TREMPES DE AÇO ESMALTADO BRILHANTE COM 6 PONTOS DE APOIO
- ACENDIMENTO AUTOMÁTICO TOTAL NA MESA E NO FORNO

LAVADORA LAVIMAX ECO 20KG**LE2001BR - 124117-7****LE2002BR - 124118-7**

- MAIOR BATEDOR DA CATEGORIA
- SISTEMA DE DRENAGEM
- FUNÇÃO "REAPROVEITAR ÁGUA"
- 3 NÍVEIS DE ÁGUA
- TIMER DE 0 A 28 MIN.



Purificador de Água PA355

**Compressor**

Alta capacidade para água gelada

**Reservatório**

2 litros para água gelada

**Economia**

Controle manual de temperatura

**Fluxo**

Contínuo de água natural

**Garantia**

12 meses

**Cores Disponíveis**

Branco, Fumê

**Uso**

Residencial ou Corporativo





SUORTE PARA TV 36 A 70\"/>



SUORTE UNIVERSAL DE PAREDE PARA TV 14\"/>

FECHADURA DIGITAL INTELIGENTE 4 MODOS DE ABERTURA 133123-0



FECHADURA DIGITAL INTELIGENTE COM BIOMETRIA 133120-5



SUORTE UNIVERSAL DE PAREDE PARA TV 14\"/>



SUORTE DUPLO PARA MONITORES DE MESA COM PISTÃO A GÁS 17 A 35 POLEGADAS 133136-1

CÂMERA DE SEGURANÇA WI-FI/FULL HD INTELIGENTE USO INTERNO E EXTERNO 106415-0



SUORTE PARA TV 32 A 70\"/>

CÂMERA SEGURANÇA WI-FI/FULL HD ROBÔ 360 GRAUS INTELIGENTE 106414-2



SENSOR PRESENCIA WI-FI PARA PAREDE OU TETO 133131-0



LÂMPADA LED 10W INTELIGENTE WI-FI BLUETOOTH 133124-8



FITA LED INTELIGENTE 10W WI-FI E BLUETOOTH 3 METROS: 121561-2 5 METROS: 121562-0



PLUGUE PROTETOR INTELIGENTE 3 PINOS WI-FI 133663-3



SUORTE PARA MONITOR DE MESA COM PISTÃO A GÁS 17 A 35 POLEGADAS 133130-2

SENSOR DE ABERTURA WI-FI PARA PORTA E JANELA 133135-3



CONTROLE REMOTO WI-FI UNIVERSAL INTELIGENTE 133664-3



ANTENA DIGITAL INTERNA SMART HDTV - UHF - VHF - FM 120763-6



elgin DURA CUSTA

MELHOR DO TESTE PROTESTE!

LAVADORAS DE ALTA PRESSÃO Residenciais e Comerciais

FELIZ Natal

75 Anos

Recarregáveis Zinco-carvão - Comum

Alcalinas Baterias

A PILHA QUE DURA MAIS

COMPROVADO PELA PROTESTE!

J5000 800W 12V 80000mAh

J6000 1000W 12V 100000mAh

J6800 1000W 12V 80000mAh

J7000 Plus 1000W 12V 100000mAh

JACTO

intelbras



Bateria com autonomia de até 5 anos

Campainha sem fio 100M

CIB 101

Cód. preta: 106327-8
Cód. branca: 120839-9



Interação por voz

Câmera de segurança Wi-Fi IM1

Cód.: 130526-3



Abertura para dentro e para fora

Fechadura elétrica

FX 1500

Cód. preta: 111850-6
Cód. cinza: 25289-3



Até 4 horas de autonomia

Luminária de emergência LEA 31

Cód.: 121509-0



Uso em mesa ou parede

Telefone com fio Pleno

Cód.: 056424-3



Uso em mesa ou parede

Telefone com fio TC 20

Cód.: 056418-9



Ambientes sem aberturas

Sensor de presença parede ESP 180 AE

Cód.: 081515-2



18m de alcance

Sensor de presença teto ESP 360+

Cód.: 081518-7



Até 3 extensões de áudio

Porteiro residencial IPR 1010

Cód.: 081523-3



Produto Bravt

Extensão 3 saída

EXT 3003 - 3M
Cód. branco: 121617-1
Cód. preto: 121616-3

EXT 3005 - 5M
Cód.: 121615-5



123294-3
AMASSADEIRA ALIM.
BASCULANTE 5KG



123295-3
AMASSADEIRA ALIM.
BASCULANTE 29KG



120205-0
DESPOLPADOR DE
TOMATE BIVOLT BERMAR



123296-3
EMBALADORA INOX
FILME 40CM (AFRÓ)



123297-3
SERRA FITA BANC BRANCA
O MESA INOX 1,48MT

109493-0
DESPOLPADOR FRUTAS
JAÇAI 20L BERMAR



**MÁQUINA CARNELINGUIÇA
MISTURADEIRA BERMAR**
51867-0 127V
51868-0 220V



MAIS DE 30.000 ITENS

a um clique da sua loja

24H 7DIAS



Consulte o site ou o whatsapp da capa para se cadastrar em nossa loja virtual.

deko 3+1
REPRESENTAÇÕES

Dentrat



Antisséptico bucal
Clarelol 250ml
Cód.: 27799-8



Antisséptico bucal
Extra Forte 200ml
Cód.: 20741-7



Antisséptico bucal
Mentol 250ml
Cód.: 20743-7



Sabonete Líq. 475
Flor de Cerejeira 500ml
Cód.: 20734-7



Sabonete Líq. 475
Algodão e Camélia 500ml
Cód.: 20735-7



Sabonete Líq. 475
Eucalipto e Chá Verde 500ml
Cód.: 20736-7



Sabonete Líq. 475
Mirango e Damasco 500ml
Cód.: 20737-7

elgin

DURA
CUSTA



MELHOR
DO TESTE
PROTESTE!

75
ANOS

Recarregáveis

Zinco-carvão - Comum

Escaneie



Alcalinas

Baterias



**A PILHA QUE
DURA MAIS**
COMPROVADO PELA PROTESTE!

VidaPratika

CORTINAS DE BOX

Ser. Antimido - 138 X 198cm - 31872-1

CONSULTE
NOSSOS
PREÇOS!

CAPA PARA COLCHÃO

188x138cm - 34194-0

CAPA TRAVESEIRO

34193-2

**LIBERTY
PLAST**

**TESTADOS
APROVADOS**

"Não fabricamos produtos,
fabricamos funcionalidade
para o seu dia a dia."

CADEIRA BISTRÔ

50306-1

50203-0



POLTRONA

50173-5

50206-5



MESA QUADRADA

50174-3

112453-3

(70CMX70CM)



BANQUETA 5 PÉS

50175-1

50205-7



CESTO
REDONDO

65 LITROS C/
TAMPA
123421-0



A única com
✓ 1 ano de garantia
✓ 100% brasileira
✓ Ecologicamente Perfeita

FORTE

N
MÉTRICO



Merheje

Alicate para Cutículas MERHEJE SUPER



Rosa
027005-9

Pinças Depilatórias MERHEJE BASIC



C/12 un.
027466-6



C/120 un.
027830-0

Tesouras para Unhas MERHEJE BASIC



Ponta reta
027039-3

Ponta curva
027035-0

Alicate para Cutículas MERHEJE TOUCH SUPER



Amarelo +
violeta
027831-9

Cortadores de Unhas UNHEX

Para as mãos



Pote c/ 72 un.
027835-1

Para os pés



Pote c/ 24 un.
027841-6



SOLICITE NOSSO ATENDIMENTO

YEVA[®]

COSMÉTICAS



SABONETES LÍQUIDOS	500ml	1 Litro	Refil 250ml	Refil 790ml
CEDEO E PACHOLAY	027959-3	120544-5	120532-7	120534-7
ERVA DOCE	027960-0	120538-7	120531-7	-
LARANJA E VERBENA	027962-0	-	120530-7	120536-7
CORAL OCEAN	120545-5	-	120527-9	120537-7
MORANGO COM CHAMPAGNE	027961-0	120541-5	120533-7	-
ILUMINADOR	120546-5	-	-	-

WASSINGTON

Cuida da sua Imagem



Brilho e renovação com a praticidade e qualidade que você precisa!

Líquido para Calçado
Cobre Riscos...

Códigos:
Preto: 02005-2
Marrom: 02293-4

Brilho Mágico
Brilho Instantâneo...

Códigos:
Preto: 29950-2
Icolar: 29952-9

Pasta para Calçados
Renova a cor.

Códigos:
Preto: 02760-0
Marrom: 02761-8





118584-3
TOALHA UMEDECIDA
BABY AMARELO SOLUN



118592-1
TOALHA UMEDECIDA
BACTERICIDA SOLUN



118589-3
TOALHA UMEDECIDA
BASIC ROXO 100UN



118590-1
TOALHA UMEDECIDA
BASIC ROSA SOLUN



Consulte
nossos
preços!

118585-3
TOALHA UMEDECIDA
TOILET PLUS SOLUN



Lançamentos



121788-9
FITA LED 5MT 10W 3000K
AVANT.



121803-0
LUMINARIA LED18W
SOB.QD6500K PT FOXLUX

moleca

GOOD
VIBES



As **sapatilhas** clássicas da Moleca são a pedida ideal para compor looks **versáteis e charmosos!**



WOW!



SAPATILHA MOLECA TRADICIONAL FRETO

TAMANHO	CÓDIGO
34	125982-2
35	125983-0
36	125984-9
37	125985-7
38	125986-5
39	125987-3



Ref. 133027-6
Bandeja Organizadora
Plástica Multiuso
Translúcida c/12 Pcs

ARQPLAST.
Reciclar é Garantir a Vida

LANÇAMENTOS

Ref. 133033-0
Cabide Plástico Adulto
Preto 20x5



Ref. 133028-4
Caixa Organizadora
56 Lts com Tampa
c/06 Pcs



Ref. 133030-6
Banqueta Plástica
com Maleta Preta
c/03 Pcs



Ref. 112651-8
Lixeira c/Pedal Borda
Trava Saco 45 Lts
Label Inox



Ref. 112652-8
Lixeira c/Pedal
Borda Trava Saco
45 Lts Preta



Ref. 112921-5
Lixeira c/Pedal
20 Lts Preta



Ref. 112922-5
Lixeira c/Pedal
20 Lts Label Inox



Ref. 124187-4
Lixeira com Pedal
10 Lts Preta
c/02 Pcs



Ref. 124186-4
Lixeira com Pedal
10 Lts Label Inox
c/02 Pcs



● Ref. 112656-8
Lixeira 120 Lts
Preta c/Roda Pedal
Tampa Click

○ Ref. 112655-8
Lixeira 120 Lts
Branca c/Roda Pedal
Tampa Click



Ref. 123804-3
Lixeira de Pia
Rattan com Tampa
Preta 5 Lts



● Ref. 112654-8
Lixeira 60 Lts
Preta c/Pedal
Tampa Click

○ Ref. 112653-8
Lixeira 60 Lts
Branca c/Roda Pedal
Tampa Click



Ref. 112316-3
Caixa de Massa
para Pedreiro 20 Lts



Ref. 78692-7
Recipiente Plástico
para Pintura 15 Lts



● Ref. 112311-3
Lixeira Rattan
Preta c/Pedal 7 Lts
Montada

○ Ref. 112310-3
Lixeira Rattan
Cinza c/Pedal 7 Lts
Montada



Ref. 110640-7
Maleta Ferramentas
Granite Pro Alta 13"
com Bandeja



Ref. 110641-7
Maleta Ferramentas
Granite Pro Baixa 13"



Ref. 110382-8
Maleta para Pesca
4103 - 17" 3 Bandejas



Ref. 37515-6
Balde Concreto
Plast 12 Lts



Ref. 10359-4
Balde 15 Lts
c/12 Pcs



Ref. 10085-4
Lixeira com
Tampa 10 Lts



Ref. 65945-2
Lixeira com
Tampa Preta 30 Lts



Ref. 10345-6
Lixeira com
Tampa Preta 65 Lts



Ref. 37527-4
Lixeira com
Tampa e Rodas
Preta 100 Lts



Ref. 37031-6
Cadeira Dobrável
Preta

Ref. 37030-6
Mesa Quadrada
Dobrável Preta



Ref. 80835-0
Cadeira Adulto
VM Biotro Preta



Ref. 80822-9
Mesa Monobloco
Quadrada Preta



Ref. 123803-3
Corrente Plástica
Zebraada Montável
Elo Grande 2mts



Ref. 37022-8
Banqueta "Premium"
Rattan Preta



Ref. 50123-9
Banqueta Preta
c/06 Pcs



Ref. 37021-8
Banqueta Step
Multiuso 2 Degraus
Preta



Ref. 124184-4
Organizador Jutta
com Tampa Preto
6 Lts c/06 Pcs



Ref. 124185-4
Organizador Jutta
com Tampa Preto
16 Lts c/06 Pcs



Ref. 50793-8
Organizadora Prática
Preta 15 Lts
c/Tampa e Alça



Ref. 69864-8
Organizadora Rattan
c/Tampa 40 Lts Preto



Ref. 69863-8
Organizadora Rattan
c/Tampa 15 Lts Preto



Ref. 69865-8
Organizadora Rattan
c/Tampa 07 Lts Preto



Ref. 10213-0
Container Organizador
50 Lts c/04 Pcs



Ref. 37511-6
Container Organizador
30 Lts c/06 Pcs



Ref. 109288-2
Caixa Plástica
Preta



Ref. 111062-6
Organizador Vertical
Telado Quadruplo
Preto



Ref. 111063-6
Organizador Vertical
Telado Triplo
Preto



Ref. 109289-2
Cesto Rattan
Tampa Basculada



Ref. 80834-2
Cesto Telado 60 Lts
Preto -TPA Telada



Ref. 37500-8
Maleta Car Box
5100 23"



Ref. 37023-8
Assento Prático



Ref. 111691-4
Porta Detergente
e Esponja com Bico-
Dosador Rattan Preto



Ref. 65344-6
Bacia 12 Lts c/12 Pcs



Ref. 65345-4
Bacia 18 Lts c/12 Pcs



Ref. 37032-6
Bacia Extra Gigante
100 Lts



Ref. 10088-9
Balde 08 Lts c/12 Pcs



Ref. 37506-8
Regador Grande



Ref. 111061-6
Escorredor Plástico
de Louça Preto



● Ref. 37552-9
● Ref. 80829-0
● Ref. 80832-6
Banheira Infantil
06 35 Litros

ARQPLAST.
Reciclar é Garantir a Vida

tuut



26462 / 133489-5
GARRAFA TÉRMICA IL
KHADJIA PRETA TUUT
UNI



26459 / 133487-5
GARRAFA TÉRMICA IL
JADE BEGE TUUT
UNI



26460 / 133537-1
GARRAFA TERM. IL INOX
JADE PT TUUT
UNI



26461 / 133488-5
GARRAFA TÉRMICA IL
KHADJIA BEGE TUUT
UNI



26631 / 124852-0
SALEIRO/PIMENTEIRO
VIDRO 170ML TUUT C8
PT6



26463 / 133490-3
GARRAFA TÉRMICA IL
SAMIRA BRANCA TUUT
UNI



14893 / 111077-4
COQUETELEIRA 500ML
INOX YAZI
UNI

26264 / 80955-1
ASSADEIRA RETANGULAR
MÉDIA 3,8L TUUT C4
CX4



26977 / 133913-4
GARRAFA TERM. IL METALIZADA
COLOR TUUT
UNI



26899 / 133480-5
FORMA GELO MEGA 6
CUBOS SILIC.TUUT
UNI



19593 / 80955-1
CANUDO 4PC 6MM CURV.
INOX + IESCOVA
J01



17839 / 80008-2
RELOGIO PAR.RD 25CM
PT/CZ YANGZI
UNI

24438 / 111904-2
CABIDE VELLUDO INFAN.
CRIS (4X32)9CM
PT4



24326 / 111905-2
CABIDE MADEIRA ADULTO
(4X3) 44,5CM
PT4



26910 / 124855-0
PEGADOR SORVETE INOX
21CM C/EJETOR TUUT
UNI




21857 / 109955-9
PA GELO INOX 24CM
YAZI C6
PT8



26911 / 124856-0
RALADOR MULTIUSO 5"
C/POTE SORTTUU C12
CX12

26259 / 80955-1
ASSADEIRA OVAL MÉDIA
4,0L TUUT C6
CX8



26258 / 133478-7
ASSADEIRA OVAL MÉDIA
3,0L TUUT C6
CX6

26261 / 133914-4
ASSADEIRA REDS/TP
2,0L TUUT C6
CX8



26260 / 133907-6
ASSADEIRA REDS/TP
1,6L TUUT C12
CX12

tuut



19578 / 22148-1
CONJ. CHURR. C/3PECAS
INOX PREMIUM
UNI



26878 / 124853-0
FAQUEIRO 24PC CB.
PLAST. TAMI TUUT
JGI

26877 / 124854-0
FAQUEIRO 24PC CB.
PLAST. RIVIERA TUUT
JGI

18564 / 133368-0
SACOLA PAPEL PRESENTE
SORT12X30X16CM C12
PT12

18563 / 133368-2
SACOLA PAPEL PRESENTE
SORT42X30X12CM C12
PT12

18562 / 131206-5
SACOLA PAPEL PRESENTE
SORT32X26X12CM C12
PT12

18561 / 133367-4
SACOLA PAPEL PRESENTE
SORT23X18X10CM C12
PT12



22634 / 111243-4
SACA ROLHAS TAMPA
2PCS YANGZI
CJT



26832 / 124649-8
ACUCAREIRO VIDRO
170ML TUUT C8
CX8



26456 / 124625-1
SALEIRO/PIMENTEIRO
VIDRO C/ALCA 120ML
UNI



24451 / 123079-2
CANECA VIDRO 450ML
JUMBO YANGZI C8
CX8



20512 / 124655-6
COPO WHISKY 345ML
GLASGOW TUUT C8
CX8



17555 / 50398-2
SABONETEIRA PORC METRO
POC J3C PT
JGI



14676 / 18984-6
JARRA VID. 1.0L MULTIMIX
YANGZI
DZ12



26855 / 124647-8
TRAVESSA JAPONESA MELAM.
20X25CM TUUT C12
CX12



24457 / 124585-6
GALHETEIRO GAR AZEIV
VINAG 350ML TUUT C8
CX8

24458 / 124586-4
GALHETEIRO GAR AZEIV
VINAG 500ML TUUT C6
CX6

26914 / 124858-0
FACA JAPONESA INOX 7"
WOOD BLACK TUUT
UNI



26918 / 124859-0
FACA CHEF INOX 8"
WOOD BLACK TUUT
UNI

26917 / 124860-9
FACA LEGUMES INOX 3"
WOOD BLACK TUUT
UNI

26916 / 133529-3
FACA PEIXEIRA 8" PREMIUM
WOOD BLACK
UNI

23029 / 111331-3
CANECA CHOPP 540ML
CAVERA DARK C4
CX4



23028 / 112351-6
CANECA CHOPP 350ML
VID.CAV/DARK C6
CX6

tuut



19306 / 101306-8
BANHEIRA INFLAVEL
BABY
UNI



23556 / 112816-0
CAPACHO FIB.COCO
ALEGRIA 40X60YAZI
UNI



20672 / 101298-3
PUFF REDONDO INFLAVEL
85X38CM BORTIDO
UNI



24497 / 124651-6
LUGAR AMER.RT.45X30 BAMBU
LISTAS C4
UNI



26492 / 133396-8
LUGAR AMER.RT.43X28
MINNIE TUUT C12
PT12



20900 / 59906-0
TACA CERVEJA 300ML
VITRIZ C6
CX1



20312 / 59892-7
COPO LONG DRINK
300ML STARLIT C6
CX1



26503 / 133388-7
PRATO MELAMINE PRINCE
DIV.24,5CM TUUT C6
PT6

26497 / 133378-0
PRATO MELAMINE CARROS
FUNDO 21CM TUUT C6
PT6

26491 / 133381-0
PRATO MELAMINE MINNIE
RASO 20CM TUUT C6
PT6

26975 / 124645-8
TIGELA BOWL MELAM 450ML
CREL. MICKEY C12
PT12



26480 / 133390-9
COPO INF.300ML MICKEY
MELAM TUUT C12
PT12




26928 / 124664-4
GARRAFA LIQ.INFANT.
650ML PRINCESAS
UNI



26930 / 124665-4
GARRAFA LIQ.CAN.INFANT.
500ML CARROS
UNI



26489 / 135064-2
GUARDA CHUVA INF.48CM
AUT. STITCH TUUT
UNI



11984 / 16849-1
PORTA REFRATO 10X15
VIDRO RETO H TUUT
UNI

11983 / 16848-3
PORTA REFRATO 10X15
VIDRO RETO V TUUT
UNI

24509 / 133485-5
POTE VIDRO 1000ML C/TAMPA
AFETO TUUT C12
CX12

24510 / 133486-5
POTE VIDRO 650ML C/TAMPA
AFETO TUUT C12
CX12



maxprint



ETIQUETA CARTA 6182
33,9X101,6 14 ETIQ./ FOLHA
CX C/ 100 FOLHAS
Cod.: 123997-4



ETIQUETA CARTA 6181
25,4X101,6 20 ETIQ./ FOLHA
CX C/ 100 FOLHAS
Cod.: 123996-4



ETIQUETA CARTA 6180
25,4X66,7 30 ETIQ./ FOLHA
CX C/ 100 FOLHAS
Cod.: 123998-4



ETIQUETA A4351
21,2X38,2 65 ETIQ./ FOLHA
CX C/ 100 FOLHAS
Cod.: 123999-4



GRAMPEADOR METÁLICO
SEMIAUTOMÁTICO
MX-G25 25 FOLHAS
Cod.: 69994-0



GRAMPEADOR METÁLICO
SEMIAUTOMÁTICO COMPACTO
MX-G100 100 FOLHAS
Cod.: 69997-0



GRAMPEADOR METÁLICO
SEMIAUTOMÁTICO COMPACTO
MX-G20M 20 FOLHAS
Cod.: 69288-3



GRAMPEADOR PLÁSTICO
SEMIAUTOMÁTICO AZUL
MX-G20A 20 FOLHAS
Cod.: 123983-6



MOCHILA
NEEDS 1 PC-
POLIÉSTER
Cod.: 69996-0



GRAMPEADOR PLÁSTICO
SEMIAUTOMÁTICO VERMELHO
MX-G20A 20 FOLHAS
Cod.: 69995-0



FITA
CORRETIVA 5MM X 6 M
CX C/ 12
Cod.: 69930-0



TONER HP
35A/36A/85A 2.0K -
UNIVERSAL
Cod.: 66517-7



TESOURA DE AÇO
MX-T21 21CM BT
Cod.: 112777-1



MOCHILA EXECUTIVA
SUITS JUNIOR 1 PC-
POLIÉSTER
Cod.: 123979-8



PERFURADOR METÁLICO
COMPACTO
MX-P10 10 FOLHAS 1 PC
Cod.: 123992-4



PERFURADOR METÁLICO
COMPACTO
MX-P20 20 FOLHAS 1 PC
Cod.: 123991-4



SUPORTE PARA FITA ADESIVA
MX-SFS0M PRETO LINHA
PRO 1PC
Cod.: 130010-0



SUPORTE PARA FITA ADESIVA
MX-SFS0P PRETO LINHA
PRO 1PC
Cod.: 130009-1



MOUSE GAMER
GENESIS 3600DPI
USB2.0 PRETO
Cod.: 106061-2



MOUSE SEM FIO
AIRY 2.4G 1600DPI
PRETO
Cod.: 106234-2



MOUSE COM FIO
UNIVERSITÁRIO
1200DPI PRETO USB2.0
Cod.: 106237-2



MOUSE COM FIO
CLASSIC ESSENTIAL
PRETO USB2.0
Cod.: 106235-2



TECLADO MULTIMÍDIA
USB TECHBEST MA
Cod.: 106083-9



TECLADO COM FIO
PADRAO PS2 PRETO
Cod.: 106059-4



TECLADO COM FIO
STANDARD USB - INDUSTRIAL
Cod.: 106084-9



TECLADO SEM FIO
OFFICE PRO PRETO
Cod.: 106277-5

CiS



Marca Texto Lumini Amarelo CIS



COD. 69332-4

Lápis Preto NR2 HB CIS Apont. C144



COD. 69328-6

Lápis Cor 12C Sextavado CIS



COD. 69330-6

Lápis preto 6B NATARAJ



COD. 06663-0

Grampeador C-10

Corpo em aço inoxidável | Apoio emborrachado



COD. 06646-0

Tesoura Escolar KS 125

Cabo plástico | Lâmina metálica inoxidável



COD. 06635-4

Grampeador C-15

Corpo em aço inoxidável | Apoio emborrachado



COD. 06645-1

Tesoura Mettal TS 810

Multiluso | Metálica | Formato anatômico



COD. 06634-6

Carbonos

Cópias mais limpas e vivazes



COD. 06651-6
COD. 06647-8

Grampeador Plástico 26/6 CIS613



COD. 69331-6 - UN

Grampos

Galvanizados



COD. 06664-8
COD. 06667-2

Grampo galvanizado 26/6 10cx com 5000 Eagle

LANÇAMENTO



COD. 44060-4

rb RIO BRANCO
BOBINAS
Formulários & Etiquetas

FORMULÁRIO 3073
BRANCO 80 COLUNAS
RAZÃO 1 VIA
35223-3

FORMULÁRIO 3076
BRANCO 80 COLUNAS
RAZÃO 2 VIAS
35224-1

FORMULÁRIO 3079
BRANCO 80 COLUNAS
RAZÃO 3 VIAS
35225-0



**HIPER
ROLL**

BOBINA PIC ESTRELA C500

09114-6 3KG 30X40
09115-4 5KG 35X45
09116-2 10KG 40X60

SACO LIXO PRETO ALMOF.

09324-6 15L 25X20U
09323-8 30L 25X10U
09325-4 50L 25X10U
09326-2 100L 25X3U

SACOLA GAISETA
8CA HIPERROLL C1000

84476-6 - 29X39
09657-1 - 30X40
09456-0 - 38X48
84481-4 - 38X48

SACO LIXO PRETO
HIPERROLL

84477-6 - 15L 30X58 60 UN
84478-6 - 30L 50X82 30 UN
84479-6 - 50L 63X80 30 UN
84480-4 - 100L 75X105 15 UN

Lançamento

Lançamento



BOBINA PICT F RETO

09189-8 1KG 20X30 C700
09194-4 3KG 25X35 C700
09205-3 3KG 30X40 C700
09443-9 5KG 35X45 C500
09187-1 10KG 40X60 C400

SACO PARA LIXO
CODOMÍNIO
SUPER REFORÇADO
PRETO EM ROLO

09621-0 - 100 L
09791-9 - 200 L

Lançamento

84114-5 - 40L
84115-5 - 60L
84116-5 - 100L
SACO LIXOPT
HIPERROLL
REFORÇADO
ROLO 4X25

Medeiros®

Qualidade, Tradição e
Preços Imbatíveis!

120282-6
COADOR DE CAFÉ
Nº 102 FLANELA CABO
DE MADEIRA - BOCA
11CM C/12 UN.



120281-6
COADOR DE CAFÉ
Nº 103 FLANELA CABO
DE MADEIRA - BOCA
13CM C/12 UN.



124499-0
COADOR DE CAFÉ
Nº 105 FLANELA CABO
DE MADEIRA - BOCA
17CM C/12 UN.



124497-3
COADOR DE CAFÉ Nº 105
PI MÁQUINA FLANELA
CABO DE MADEIRA BOCA
20CM C/12 UN.



124498-1
COADOR DE CAFÉ Nº 106
PI MÁQUINA FLANELA
CABO DE MADEIRA BOCA
24CM C/12 UN.



124500-7
COADOR DE CAFÉ Nº 104
PI MÁQUINA FLANELA
BOCA 18CM C/12 UN.



124495-7
COADOR DE CAFÉ Nº 105
PI MÁQUINA FLANELA
BOCA 20CM C/12 UN.



124498-5
COADOR DE CAFÉ PI
MÁQUINA FLANELA - BOCA
20CM MEDEIROS C/12.



118044-4
TOUCA BANHO PLÁSTICA
0,05 (5X2) MEDEIROS



128295-6
TOUCA BANHO PLÁSTICA
LISOLENE 0,10 C/12 UN.



128292-1
TOUCA CABELO
METALIZADA
SIMPLES C/12 UN.



128294-8
TOUCA CABELO METALIZADA
C/ BOLINHA ISOPOR C/12 UN.



118045-4
BUCHA BANHO
VEGETAL MÉDIA
C/ 12 UN.



128291-3
BUCHA BANHO
VEGETAL PEDAÇO
18CM C/12 UN.



111810-3
AVENTAL TÉRMICO ESTAMPADO
50X75CM C/6 UNIDADES



AVENTAL AÇOUGUEIRO
BRANCO BAGUN PACOTE
C/6 UNIDADES



133112-4 - MÉDIO
58X75CM CA 37635

133113-2 - GRANDE
58X95CM CA 37635

133110-8 - GIGANTE
58X1,17CM CA 37635

AVENTAL AÇOUGUEIRO
BRANCO PROFISSIONAL
EMBORRACHADO ESPECIAL
50% POLIESTER 50%
PVC C/6 UNIDADES



133111-6 - MÉDIO
58X75CM CA 37634

120275-6 - GRANDE
58X95CM CA 37634

124503-1 - GIGANTE
58X1,17CM CA 37634

AVENTAL AÇOUGUEIRO
BRANCO PROFISSIONAL
EMBORRACHADO CURVIM
50% POLIESTER 50%
ALGODÃO C/6 UNIDADES



124501-5 - MÉDIO
58X75CM CA 37636

124502-3 - GRANDE
58X95CM CA 37636

120276-8 - GIGANTE
58X1,17CM CA 37636

120280-6
SACOLA DE NYLON
FEIRA 37X42CM C/6



120278-8
SACOLA DE NYLON
FEIRA 37X45CM C/6



120277-8
SACOLA LONA PI
FEIRA 34X52CM



120279-8 - 35X43CM
SACOLA NYLON
GRANDE DIFECHO



133114-0
SACOLA NYLON DIFECHO
GIGANTE 58X96CM MEDEIROS C/3



133115-0
SACOLA LONA
GRANDE C/1
FECHO E BOLSO
36X47CM COM
3 UNIDADES



120283-6 - 28X33CM
BOLSA EMBORNAL
LONA C/ TAMPÃO E ALÇA





A MESMA QUALIDADE EM NOVA EMBALAGEM

- ✓ Atóxico
- ✓ Higiénico
- ✓ Fácil de usar
- ✓ Não tem cheiro
- ✓ Maior poder de ação

29806-9
RATICIDA
GIRASSOL
KROMAX
50X20G



29495-0
RATOEIRA
PEGA RATO
COLA KRODEC
C20

29584-1
RATOEIRA
COLA RATO
TUBRAT
KRODEC
C20

Krodec



PARA CADA PRAGA URBANA, UM TIPO DE PRODUTO.
PARA O SEU PONTO DE VENDA, PRODUTOS DEXTER LATINA.

TERMIFIN



12158-4
FORMICIDA COCCERIA
STRAIK GEL 6 X 15G



12159-2
MATA BARATA GEL
STRAIK 6 X 10G

29278-8
Raticida Straik
Isca 400X25g



LANÇAMENTO

133306-4
INSETICIDA TERMIFIN
FIPRONIL PRONTO
USO 500ML C12



LANÇAMENTO

133306-2
HERBICIDA GRAMIX
PRONTO USO
500ML DEAC12



LANÇAMENTO

133304-6
MATA MOSCA
DEXTER 500ML
PRONTO USO C12



LANÇAMENTO

133308-8
FUNGICIDA
FUNGDEX 500ML
PRONTO USO C12



12714-0
FORMICIDA GEL DEXTER
TERMIFIN 6 X 10G



12713-2
MATA BARATA GEL
DEXTER TERMIFIN 6 X 10G

29642-2
REPELENTE 100ML
LOÇÃO ALTOFF



29643-0
REPELENTE 200ML
LOÇÃO ALTOFF

112231-2
HERBICIDA
GRAMIX
SELETIVO
100ML



112232-2
MATA MATO
DESMAT 250ML



01409-5
Inseticida
Termifin
Fipronil
50ml



29277-0
Raticida Straik Isca
40X25g Display



01855-6
Inseticida Atrazina
Promoplo
STRAIK 400ML



01411-7
Cumprida Incolor
SPRAY 12X400ML
STRAIK



01583-0
Cumprida Incolor
12X900ML
STRAIK



119138-1
Glifosato Termimat
Mata Mato 1L Dexter



130422-4
Mata Mato
Desmat 1L
Dexter Latina



130423-2
Inseticida Termifin
Fipronil 1L Dexter
Latina



01596-2
Inseticida Termifin
Fipronil 200 ml



Soluções inteligentes para o controle de pragas urbanas.

DEXTER
LATINA

TENHA EM SUA LOJA O MAIOR E MELHOR MIX DE SOLUÇÕES PARA ÁGUA



Vela (Refil) Similar Soft Planeta
Cód. 59782-1
Compatível com: Soft Everest



Vela (Refil) Electrolux Planeta
Cód. 59927-7
Compatível com: Electrolux RA210, RA250, RA310, PE110, PE11X, PC410, PC41X, PM410, PM41X, PE120, PE120X, PE125 e PE129



Vela (Refil) Similar Consul Planeta
Cód. 124336-5
Compatível com: Consul CPC31, CPC31AB, CPC31AF, CPC30AB, CPC30AF e CPB35AB



Vela (Refil) Similar Latina Planeta
Cód. 59821-0
Compatível com: Latina PA, Purimax, Plus Ice, Purotronic, PA335 e PA355

Os nomes dos produtos citados são de propriedade das suas respectivas fabricantes, servindo apenas para denotar a compatibilidade de nossos produtos.



bom pano

29551-5
SACO ALVEJADO 60X40
128AT PACOTE C/10



29552-3
SACO CRU NOVO 70X50
128AT PACOTE C/10



31004-2
PANO FRATO ALVEJADO
DECORADO PACOTE C/10



29116-1
SACO ALVEJADO 60X40
188AT LIG. PACOTE C/5



29550-7
SACO CRU NOVO 70X50
188AT LIG. C/5 PACOTE



Consulte
nossos
preços!



22284-4
FLANELA OURO
38X58CM ZEBINA C/10



31479-0
COADOR CAFÉ FLANELA
16CM CB MADEIRA



Consulte
nossos
preços!

31544-3
COADOR CAFÉ
FLANELA 11CM
CB/ MADEIRA



31543-5
COADOR CAFÉ
FLANELA 10CM
CB/ PLÁSTICO



31478-1
COADOR CAFÉ
FLANELA 12,5CM
CB MADEIRA



31477-3
COADOR CAFÉ
FLANELA 12,5CM
CB PLÁSTICO



MAMADERA INFANTIL
128371-6 P/M/G PVC AZ NEWBABY
128372-6 P/M/G PVC RS NEWBABY



CHUPETA INF. SILICONE
128373-6 BICO RED SORT C/24
128374-6 VENT RED SORT C/24

CONJUNTO MARMITA INFANTIL
124611-9 AZ 3PC NEWBABY
124612-7 RS 3PC NEWBABY



124613-5
CONJ. INFANTIL PLAST. (4PCS)
SORT NEWBABY



MAMADERA INF. 240ML RELEVO
128376-6 AZUL NEW B C6
128377-6 ROSA NEW B C6



LANÇAMENTO!



SUPERFÍCIES
LIVRES
DE INSETOS



INSETICIDA LÍQUIDO AGE
TRIPLA AÇÃO C/12
126059-5 - 500ML
126058-5 - 1L

- 13 COMBATE PRÁDAS E INSETOS
- SEGURO APÓS SECO
- PRONTO PARA USO
- NÃO MANCHA
- NÃO DEIXA CHEIRO
- APROVADO PELO MS
- BASE DE ÁGUA
- MATA O PERILOSO DA DENGUE

LANÇAMENTO
ENVELOPES DE
SEGURANÇA ECO/CINZA



133.622-0
ENVELOPE DE SEGURANÇA
29CM X 39CM + 3CM DE ABA

IDEAL PARA ENVIO DE PAPIEL, LÂMINAS,
CANAL, ROUPAS E MUITO MAIS!

133.623-0
ENVELOPE DE SEGURANÇA
32CM X 40CM + 3CM DE ABA

IDEAL PARA ENVIO DE PAPIEL, LÂMINAS,
CANAL, ROUPAS E MUITO MAIS!

RESISTENTE



INVOLÁVEL

itatiaia

60 anos



- 1) 49064-4 ARMÁRIO AÇO LUCE PANELE BRANCO E PRETO
- 2) 49030-0 ARMÁRIO AÇO LUCE PAR 3 PORTAS BRANCO
- 3) 49026-1 ARMÁRIO AÇO LUCE 3 GAVETAS BRANCO E PRETO BALCÃO
- 4) 49061-0 ARMÁRIO AÇO LUCE GELADEIRA BRANCO



- 49842-1 ARMÁRIO AÇO PRATIKA
- 3 PORTAS DE VIDRO
 - 2 GAVETAS
 - BRANCO



- 49843-0 ARMÁRIO AÇO PRATIKA
- 3 PORTAS DE VIDRO
 - 2 GAVETAS
 - BRANCO E PRETO



- 1) 49063-6 ARMÁRIO AÇO LUCE PANELE BRANCO
- 2) 49030-0 ARMÁRIO AÇO LUCE PAR 3 PORTAS BRANCO
- 3) 49061-0 ARMÁRIO AÇO LUCE GELADEIRA BRANCO
- 4) 49025-3 ARMÁRIO AÇO LUCE 3 GAVETAS BALCÃO BRANCO



- 111747-0 COOKTOP ESSENCIAL
- 5 BOCAS
 - PRETO
 - BVOLT



- 130769-0 COOKTOP ESSENCIAL
- 4 BOCAS
 - PRETO
 - BVOLT



- 124417-5 FOGÃO STAR CLEAN NEW
- 4 BOCAS
 - PRETO



- 124416-7 FOGÃO STAR CLEAN NEW
- 4 BOCAS
 - BRANCO



- 124476-0 FOGÃO STAR NEW
- 4 BOCAS
 - BRANCO
 - BVOLT



- 49657-0 ARMÁRIO AÇO ROSE
- 4 PECAS
 - BRANCO



- 124506-6 FOGÃO STAR NEW
- 5 BOCAS
 - BRANCO
 - BVOLT



- 124475-2 FOGÃO ITAGLASS PLUS
- 5 BOCAS
 - PRETO
 - BVOLT

SECA FÁCIL
TREVISAN®

VARAL RECOLHÍVEL
TREVISAN
MODERNO, FÁCIL DE USAR
E DURÁVEL.

Após a secagem das roupas, a corda de 30 metros é recolhida e mantida abrigada no compartimento interno, deixando espaço livre.



22735-0
VARAL RECOLHÍVEL
MANUAL SECAPAC 30M

**2 ANOS
DE GARANTIA!**



GUARAMESAS

Consulte
nossos
preços!

49147-0
MESA MADEIRA DOBRÁVEL
120X70 GUARAMESAS



49150-0
MESA MADEIRA
DOBRÁVEL 55X55
BISTRÔ GUARAMESAS

49151-0
CADEIRA MADEIRA
DOBRÁVEL BISTRÔ
GUARAMESAS C2

49145-4
MESA MADEIRA
DOBRÁVEL 70X70
GUARAMESAS

49146-2
CADEIRA MADEIRA
DOBRÁVEL
GUARAMESA



PORTA MIUDEZAS

133366-6
PORTA ORGANIZADOR
MIUDEZAS
17X9X9
POLYMER



LANÇAMENTO

Possui 4 potes rosqueáveis + tampa com alça, você pode utilizar para guardar miudezas em geral, tanto como parafusos, miçangas, temperos entre outros...



** Imagem ilustrativa
não acompanha
acessórios e
ferramentas



10377-2
CABIDE PLAST INFANTIL
30CM (12X5) SORTIDOS



10379-9
CABIDE PLAST ADULTO
PRETO (12X4) - 40CM

12524-5
BANDEJA HIGIÊNICA
CÃO E GATO C/3
POLYMER
37X23X5



LANÇAMENTO

117066-4
BANDEJA GATO C/2 COMEDOUROS
+ 1 PA
EMBALAGEM C/6
CORES SORTIDAS



124622-1
TAMPA MICROONDAS 26X10
POLYMER C/12

LANÇAMENTO



POLYMER

Organizando sua vida.



BIMG

METVISA

COZINHA
PROFISSIONAL

LQR-3

Liquidificador
Alta Rotação 2L - Metvissa
220v - Cód 51886-5



LQR-4

Liquidificador
Baixa Rotação 4L - Metvissa
220v - Cód 60240-7
220v - Cód 60266-6



LQR-8

Liquidificador
Baixa Rotação 8L - Metvissa
220v - Cód 60240-5
220v - Cód 60266-8



FR-20

Fritadeira Industrial Elétrica
Água e Óleo - Metvissa
276 Litros (15L Água) 14kg fat
220v - Cód 60268-2

CONHEÇA NOSSA
LINHA COMPLETA
DE PRODUTOS



LQR-25

Liquidificador Baixa Rotação
Baseculante 25L - Metvissa
220v - Cód 60224-6



FRG-1508

Forno Turbo a Gás
5 Bandejas - Metvissa
220v - Cód 60290-7



COZINHA
PROFISSIONAL
METVISSA

Forno de Laitão
Guilhotina a Gás
90cm - Metvissa
Cód 60224-8

IMG Brasil - Indústria de Máquinas para Gastronomia



J. A. DE SOUZA CHURRASQUEIRAS

80099-6
GRELHA CHURRASCO INOX
30X40CM J.A



80100-3
GRELHA CHURRASCO INOX
40X40CM J.A



80101-1
GRELHA CHURRASCO INOX
50X40CM J.A



80102-0
GRELHA CHURRASCO INOX
60X40CM J.A





ARTE INOX

COLHER ARROZ AÇO INOX
CABO MADEIRA



CONCHA SOFA AÇO INOX
CABO MADEIRA



Consulte
nossos
preços!

ESCUMADERA AÇO INOX
CABO MADEIRA



CORTADOR FEIJÃO
AÇO INOX (ESTRELA)



SPOLU

66931-8
LIQUIDIF. IND. BAIXA
ROTAÇÃO 4L
SPOLU BIVOLT



51633-3
LIQUIDIF. 2L
ALTA ROT.
SPOLU 127V UN.



51632-5
LIQUIDIF. 3,5L
ALTA ROT.
SPOLU 127V UN.



22674-2
ESPRESSOR
FRUTA 1,0L
SPOLU 127V



LANÇAMENTOS!



STOLF

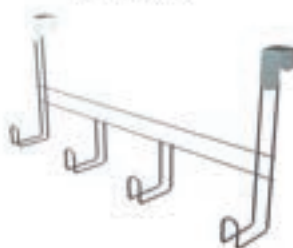
111645-3
TÁBUA BIFE MADEIRA
33X18 GOURMET



111646-3
TÁBUA BIFE MADEIRA
30X25 SLIM



111643-3
CABIDE/SUPORTE PORTA
ARAME 4 GANCHOS



111644-3
ORGANIZADOR XÍCARA
ARAME ENCAIXE STOLF



118015-0
PORTA SHAMPOO ARAME
PISOX DUPLO PRETO



118017-0
SUPORTE PAPEL HIGIÊNICO
DUPLO CAIXA ACOPLADA



118016-0
SUPORTE PAPEL HIGIÊNICO
3 PAPEIS PRETO STOLF



PREÇOS IMBATÍVEIS!



SACOS PARA LIXO REFORÇADO

**84471-6**Saco Lixo
100L Preto
Sacramento
RL C10**84470-6**Saco Lixo
50L Preto
Sacramento
RL C20**84469-8**Saco Lixo
30L Preto
Sacramento
RL C30**84468-8**Saco Lixo
15L Preto
Sacramento
RL C50

Esse sim é resistente!

120628-6Desentupidor
Vaso Sanitário
com Cabo
C/6 Unidades**109984-3**Desentupidor Pia
Sanfonado
C/6 Unidades**120418-3**Vassoura
Piaçava Natural
N2 com Cabo
C/6 Unidades**29990-1**Vassoura
Piaçava Natural
N3 com Cabo
C/6 Unidades**29991-0**Vassoura Nylon
Big Mileva
C/ Cabo
C/6 Unidades**29992-8**Vassoura Nylon
Mileva
com Cabo
C/6 Unidades



Escova Lavar Roupa
Oval Guirado C/24



Escova Lavar Roupa
PL. Oval Guirado C/24



Vassoura Nylon Com
Cabo Ultra Star 26cm



Esfregão Chão
Plástico 25cm



Vassoura Piaçava
Pet Clarica Com Cabo



Vassoura Nylon Me
Leva 20cm Com Cabo



Vassoura Pelo Pet
Canto C/Cabo Guirado



Escova Sanitária C/
Dep. e S/Dep. Guirado



Vassoura Piaçava
Nyl Piacanyl Com Cabo



Rodo Plástico Duplo
60cm Ref. Guir.
Com Cabo



Pá Lixo Plástica 60cm
Cabo longo



Pá Lixo Plástica
Cabo Curto C/24



Rodo Plástico Duplo
Ref. 30cm/40cm/60cm
Com Cabo



Vassoura Piaçava
Nyl Angular Com Cabo



Vassoura Pelo Pet
20cm Atual Com/Cabo
Duzia



Vassoura Nylon
Pratika 20cm Com Cabo



Vassoura Piaçava
Pet Genial Com Cabo



Vassoura Pelo
Ultra 26cm Com Cabo



Vassourão Gari 53cm
Pla. Reforc. Com Cabo



Vassourão Gari 40cm
Piaçava Nylon Com Cabo



PREÇOS IMBATÍVEIS!

BETTANIN uma empresa InBeta

NOVIÇA

Sua casa mais bonita todo dia



VASSOURA NYLON C/CS
Ref.: 029532-8
Cód.: 87167215



VASSOURA WACANS C/CS
Ref.: 120129-9
Cód.: 87164215



VASSOURA NYLON C/CS VANTIDOSO
Ref.: 029566-8
Cód.: 1002



RODO PLÁSTICO C/CS MET.
Ref.: 120108-9
Cód.: 1072



RODO CABO MET. W/ VEN.
Ref.: 120158-4
Cód.: 871032



PA LIMP. PLAST. CABO
Ref.: 120123-0
Cód.: 159



RODO EMPRESA C/CS METAL SER.
Ref.: 120171-4
Cód.: 1442



BALDE ESCOR. MOP Tlx TURBO
Ref.: 029717-8
Cód.: 871385



SUPORTE VASSOURA
Ref.: 123127-9
Cód.: 8748



ESCOVA OVAL BETTAJEANS
Ref.: 029583-8
Cód.: 115



ESCOVA LONGA ALCANCE
Ref.: 123190-7
Cód.: 115



REFIL MOP BEKITO
Ref.: 029659-8
Cód.: 1448

Estre Bom



ESPONJAS EL FACE MULT.
Ref.: 120129-2
Cód.: 87166076



VASSOURA NYLON C/CS BRILHUS
Ref.: 029719-4
Cód.: 872015



BALDE P/Car.
Ref.: 123171-7
Cód.: 87385

Brilhous



ESPONJAS EL FACE LIMP. BEBE.
Ref.: 120066-1
Cód.: 47812



ESPONJAS EL FACE MULT. BRILHUS
Ref.: 120171-5
Cód.: 431



ESPONJAS MULT. ESCOVA BEALINS
Ref.: 120071-1
Cód.: 872090

Jeitosa



ESPONJAS EL FACE MULT. JEITOSA
Ref.: 120122-9
Cód.: 874451



FORTES

TESTADOS APROVADOS

+Resistente
zinc&arte
CARRINHOS PARA SUPERMERCADO



CARRINHO SUPERM. 90L - 120989-7
PRETO ELETROSTÁTICO



CARRINHO SUPERM. 90L - 112079-0
CARRINHO SUPERM. 130L - 112137-5



CESTA SUPERM. 13L C/ALCA - 109937-2



120990-5 - CARRINHO SUPERM. 130L
PRETO ELETROSTÁTICO



112084-9 CARRINHO SUPERM. 90L
112083-9 CARRINHO SUPERM. 130L
112138-5 CARRINHO SUPERM. 160L
112411-0 CARRINHO SUPERM. 210L

zinc&arte
CARRINHOS PARA SUPERMERCADO

O MELHOR CARRINHO DO BRASIL



22083-3
ESCOVA SANITÁRIA
CIDEPÓSITO TOO



112328-1
VASSOURA NYLON
CICABO TOO MAX.C6



22865-1
ESCOVA LAVAR
ROUPA OVAL TOO



COPO

TESTADOS
APROVADOS



**DESCAR
TAVEIS**

MAIS RESISTENTES DO BRASIL



FORTESS



PRATO

- REFEIÇÃO
112174-8 - RASO
112173-8 - FUNDO
- SOMBREMESA
112175-8 - FUNDO



123499-8
BOMBA ÁGUA PIGALÃO
20L 123 UTILIDADES



123502-1
BOMBA ELÉTRICA P/
GALÃO ÁGUA 123 UTIL

120999-5
MINI PROCESSADOR
MANUAL 123UTIL



120998-5
BALANÇA COZINHA
10KG DIG. 123UTIL



123503-1
RODO MOP SPRAY 123
UTILIDADES



Consulte
nossos
preços!

11045-0
PANELA PRESSÃO
GLOBO 7,0L



11038-8
PANELA PRESSÃO
GLOBO 4,5L



ESCOVAS ROTATIVAS PARA LIMPEZA

Escova rotativa com Eixo sextavado 6,5mm servindo em diversos modelos de furadeira e parafusadeira com mandril ou encaixe. Escova de 100mm. Escova Super Macia e escova Macia. Ideal para limpeza/escovação em: Estofado, colchão, tapete, banco de cama, sofá, pneu, azulejo, piso e etc.



Copetec, Produtos com qualidade! Para seu Lar e Carro

**BICAL ASPIRADOR EXTRATORA
COPETEC COM ADAPTADOR**

Excelente bocal para limpeza e higienização de estofados, tecidos e carpetes. Serve para entradas 32mm, 50 e 38mm. Bocal resistente e com ótima visualização de sujeira



O Bocal pode ser utilizado em diferentes formas:



LINEX

118282-1
ÁLCOOL
DESINFETANTE
LÍQUIDO 70
1LX12 LINEX



133780-7
ACENDEDOR
CHURRASQUEIRA
ÁLCOOL GEL 80
12X430ML



128454-7
ÁLCOOL
GEL 70
4300X12 LINEX



128455-7
ÁLCOOL GEL
70 5,6LX4 LINEX



A fórmula que resulta em cuidado
e limpeza começa aqui.

Por mais de 30 anos tornando
você feliz com Dular.

DULAR

PRODUTOS DE LIMPEZA



Vela Santo André Tradicional
12 unidades
16207-2

Vela Santo André Tradicional
36 unidades
16139-2

Espumil



LAVA RÓDAPES EM PÓ ESPUMIL
LAVANDA 2000G
CÓD. 10074-9



LAVA RÓDAPES EM PÓ ESPUMIL
LAVANDA 2000G
CÓD. 10074-9



LAVA RÓDAPES EM PÓ ESPUMIL
LAVANDA 2000G
CÓD. 10074-9



LAVA RÓDAPES EM PÓ ESPUMIL
LAVANDA 2000G
CÓD. 10074-9



LAVA RÓDAPES EM PÓ ESPUMIL
LAVANDA 2000G
CÓD. 10074-9



LAVA RÓDAPES EM PÓ ESPUMIL
LAVANDA 2000G
CÓD. 10074-9



100% ALGODÃO.



29294-0
PANO CHÃO ALGODÃO
CRU 188T 84X55cm



03895-4
ALGODÃO HIDRÓFILO
POLIMENTO 20UNX100



33040-4
ESTOPA
CONVENIONAL
15 x 150G



29293-1
PANO CHÃO
ALGODÃO
ALVEJADO
188T 84X55cm
C3



29737-2
PANO PRATO ALVEJADO
RL 20MT MARINHA ROLO



31437-4
PANO MULTUZO LIMPEZA
CLINEX EN UN.

Consulte
nossos
preços!



LANÇAMENTOS

123679-6
DESENGRAXANTE
500ML SANOL PRO



123683-4
LIMPA PORCELANATO
1.0L SANOL PRO



123684-4
LIMPA PÓS OBRA 1L
SANOL PRO



123680-4
LIMPA TELHA 1L
SANOL PRO



123678-6
LIMPA TELHA 5L
SANOL PRO



123681-4
REMOVEDOR FERRUGEM
SANOL PRO 330ML



123682-4
REMOVEDOR TINTA
500ML SANOL PRO



98% de pureza

Referência no mercado desde 1970

29554-0
SODA CÁUSTICA
500G
ESCORPIÃO C24



29212-5
SODA CÁUSTICA 1KG
ESCORPIÃO C12



Compromisso com a segurança



29819-0
SODA CÁUSTICA
RUCK 99 12X1KG
POTE



29428-4
SODA CÁUSTICA
INDAIA 12X1KG
POTE



LANÇAMENTO



GEL SANITÁRIO ADESIVO
DAPLICADOR 28G
71532-6 LAVANDA
71533-6 MARINE
71534-6 FRUTAS
71535-6 FRESH



PASTILHA SANITÁRIA
ADESIVO 200 C12
123613-7 MARINE
123614-7 FRESH
123615-7 FLORAL



123616-7
GEL SANITÁRIO
ADESIVO COM
APLICADOR 70 C12



29250-8
ESPONJA MÚLTIPLO WISH LIMPFANO

ESPECIFICAÇÕES:
ESPONJA MACIA E ECONÔMICA. LIMPEZA PESADA.
FIBRA ESPONJA: 100MM X 70MM X 18MM



27546-8
ESPONJA DE BANHO DUPLA
AÇÃO PORUS®

ESPECIFICAÇÕES:
TRANSFORME O BANHO EM UM
MOMENTO RELAXANTE.
FORMATO ANATÔMICO PARA DAR
MAIS CONFORTO.
LIMPA SUAVE E DELICADAMENTE.
DERMATOLÓGICAMENTE TESTADO
MIX VARIADO DE CORES.



120254-1
PANO MULTUSO TOALEX LIMPFANO

ESPECIFICAÇÕES:
PANO DE VERDADE REUTILIZÁVEL
COM TECNOLOGIA IONS DE PRATA.
ELIMINA 99,9% DOS GERMES E
BACTÉRIAS.
SUPERABSORVENTE PRÁTICO E
HIGIÊNICO.
RESISTENTE A SECO OU ÚMIDO.
UTILIZADO EM QUALQUER SUPERFÍCIE.


**FRIGIDEIRA HOTEL
ANTIADERENTE**

11238-0 N.28
11169-4 N.32
11170-8 N.34


**FRIGIDEIRA HOTEL
ALUMÍNIO**

11171-6 N.32
11172-4 N.34


CONCHA HOTEL

11175-9 N.10 250 ml
11159-7 N.12 300 ml
11161-9 N.14 500 ml

ESCUMADEIRA HOTEL

11162-7 N.10
11165-1 N.12
11167-8 N.14
11168-8 N.16


ASSADEIRA RETANGULAR

11002-7 N.2 31 X 21 X 3
11003-5 N.3 35 X 24 X 3
11004-3 N.4 39 X 27 X 3


BACIA

11141-4 N.40 6,7 L
11258-5 N.50 12 L
11142-2 N.60 22 L


CALDEIRÃO HOTEL EXTRA

11230-5 N.22 8,3 L
11219-4 N.28 15,3 L
11164-3 N.30 18,3 L
11190-2 N.34 27,2 L
11191-0 N.36 32,5 L
11192-9 N.38 38,5 L
11193-7 N.40 45,2 L


CAÇAROLA HOTEL EXTRA

11212-7 N.28 8,0 L
11211-9 N.30 9,8 L
11183-0 N.32 12,0 L
11184-8 N.34 14,5 L
11185-4 N.36 17,2 L
11186-4 N.38 20,4 L


BALDE ALUMÍNIO

64479-0 N.30 10 L


PAINEL DE PRESSÃO

11118-0 20 L

PAINEL DE PRESSÃO

11241-0 7,5 L
11240-2 10 L

COMPLETA LINHA
DE UTENSÍLIOS EM
ALUMÍNIO
LINHA HOTEL E DOMÉSTICA



PRODUTOS CERTIFICADOS CONFORME PORTARIA INMETRO Nº 419, NATUREZA DA AVALIAÇÃO: SEGURANÇA. AVALIAÇÃO DE CONFORMIDADE COMPULSÓRIA OCP 0041 - 754 REGISTROS: PAINEL DE PRESSÃO 20 LITROS: 00007/2018. PAINEL DE PRESSÃO 7,5 L E 10 L: 00055/2018 - CAÇAROLA E CALDEIRÃO HOTEL EXTRA: 00903/2020 - FRIGIDEIRA HOTEL ANTIADERENTE: 00486/2020 - ASSADEIRA RETANGULAR: 00489/2020

amélia

16298-1
COADOR CAFÉ
CONJUNTO PLÁSTICO
R13 AMÉLIA



16299-0
PORTA FILTRO P/
CAFÉ TRADICIONAL
R172



16296-5
PORTA FILTRO P/
CAFÉ CIADAPTADOR
R113



16297-3
FILTRO CAFÉ
(TELA PERMANENTE)
R.10



31157-0
SUPPORTO BOTOÃO
GÁS PLÁSTICO
REFORÇADO



ALLUOR
PRODUTOS DE ALUMÍNIO

112336-0
VARRAL ROUPA PAREDE
70 CM RETRÁTIL ALLUOR

VARRAL EM ALUMÍNIO SUPORTA ATÉ 4 KG
DE ROUPAS. ACOMPANHA KIT DE INSTALAÇÃO.
3 MESES DE GARANTIA VARRAL SUPER REFORÇADO



112337-0
VARRAL ROUPA CHÃO 90X56
ALUMÍNIO ALLUOR



VARRAL EM ALUMÍNIO ACABAMENTO EM POLIETILENO.
SUPORTA ATÉ 8KG DE ROUPAS. TRAVESSAS REFORÇADAS.
3 MESES DE GARANTIA FÁBRICA.

112335-0
VARRAL ROUPA CHÃO 143X56
ALUMÍNIO ASA ALLUOR



VARRAL EM ALUMÍNIO ACABAMENTO EM POLIETILENO.
SUPORTA ATÉ 8KG DE ROUPAS. TRAVESSAS REFORÇADAS.
3 MESES DE GARANTIA FÁBRICA.



**Aproveite
nossas
ofertas!**



CAÇAROLA ALUMÍNIO

REF: 111603-0 / N° 16
REF: 111461-5 / N° 18
REF: 111464-5 / N° 20
REF: 111465-5 / N° 22

REF: 111604-0 / N° 24
REF: 111605-0 / N° 26
REF: 111606-0 / N° 28
REF: 111463-5 / N° 30



CAÇAROLA ALUMÍNIO

REF: 111607-0 / N° 32
REF: 111608-0 / N° 34
REF: 111609-0 / N° 36
REF: 111610-9 / N° 38
REF: 111611-9 / N° 40

**ALUMÍNIO
FUNDIDO
(BATIDO)**



**CANEÇÃO / FERVEDOR
EXTRA ALUMÍNIO POLIDO
INDUSTRIAL**
REF: 111628-7 / N° 18

**CANEÇÃO / FERVEDOR
EXTRA ALUMÍNIO
POLIDO**

REF: 111625-7 / N° 12
REF: 111626-7 / N° 14
REF: 111627-7 / N° 16

**ULTRA
RESISTENTE**

**DURABILIDADE
EXCEPCIONAL**



**CABO
ANTICHAMA**



**CANEÇÃO / FERVEDOR
ALUMÍNIO POLIDO**
REF: 111455-7 / N° 14
REF: 111456-7 / N° 16

**FORMA
PARA BOLO**

REF: 111624-7 / N° 20
REF: 111460-5 / N° 22



**FORMA
PIZZA**

REF: 111459-7
35 CM



**FRIGIDEIRA ALUFLON
ANTIADERENTE INDUSTRIAL**
REF: 111457-7 / N° 26



**ANTIADERÊNCIA
SUPERIOR**



FRITADEIRA ALUMÍNIO C/ TELA
REF: 111458-7 / N° 24

**CAPACIDADE
DE 3 LITROS**

**A QUALIDADE DE SEMPRE COM
ACABAMENTO EXTRA DE ALTA QUALIDADE!**



128219-0
ESPELHEIRA RETO 50X60X15
AMEIXA COZIMAX

Touca



49662-6
ARMÁRIO BANH.36X62X35
AÇO CAJU COZIMAX



49663-4
ARMÁRIO BANH.37X37X33
AÇO AMENDOÁ COZIMAX



49664-2
ARMÁRIO BANH.57X60X35
AÇO AMEIXA COZIMAX



49666-9
ARMÁRIO BANH.50X60X35
KYOTO COZIMAX



49665-0
ARMÁRIO BANH.67X60X35
HORTENSIA COZIMAX




Nichos



109441-4
NICHÓ EMB.30X60
BC POLIES.COZIMAX



109439-6
NICHÓ EMB.30X60
BG POLIES.COZIMAX



109440-4
NICHÓ EMB.30X60
CZ ESC.POLIES.COZI

Espelhos

128410-4
ESPELHO 50CM
RED. COZIMAX



128218-2
ESPELHO 60CM
JADE COZIMAX

Cubas



71711-4
CUBA APOIO MARMORE
SINT.LIRA BC 43X30



109445-4
CUBA APOIO MARMORE
SINT.GD BC 30X30



1094443-4
CUBA APOIO MARMORE
SINT.RT BC 40X29



| É Cozimax, pode levar. |

cozimax

GUDIM
na sua casa, na sua terra



BALDE ORDENHA INOX
OVAL 5L - COD.: 28131-4
OVAL 10L - COD.: 28133-4
OVAL 12L - COD.: 28132-4
OVAL 15L - COD.: 28134-4

BALDE ORDENHA
GALVANIZADO
OVAL 12L
COD.: 62992-8



GRELHA POPULAR
45X30CM
COD.: 65848-0

CHURRASQUEIRA CARIOCA
40X30X63CM
COD.: 80289-1




CHURRASQUEIRA A BAFO
GUDIM / 42X34X76CM
COD.: 65235-0

CHURRASQUEIRA POPULAR
45X30X66CM
COD.: 65234-2



CHURRASQUEIRA STOILO
40X25X34CM
COD.: 65236-9

CHURRASQUEIRA MINI BAFO
C/ GAVETA / 45X20X54CM
COD.: 65708-3



PORTÃO PET
COD.: 11192-8




TÁBUA PASSAR ROUPA
AÇO 90X30CM MILANO
COD.: 80287-5



FORNO FOGÃO LENHA
49x38x28cm
COD.: 71994-5

FORSAN



BORRACHA PANELA PRESSÃO MULT.
11343-3 4,5LT C6 PACOTE
11346-8 7,0LT C6 PACOTE



BORRACHA PANELA PRESSÃO
SILICONE
11344-1 4,5AZ C6 PACOTE
11345-0 7,0AZ C6 PACOTE

29039-4
DESENTUPIDOR PIA
BORRACHA DÚZIA



29038-6
DESENTUPIDOR VASO
SANITÁRIO C4 PACOTE



SAPATA PÉS CADEIRA/MESA BORRACHA
31235-5 3/4 C20 PACOTE
31234-7 5/8 C20 PACOTE
31236-3 7/8 C20 PACOTE
31237-1 1 C20 PACOTE



31238-0
SAPATA PÉS CADEIRA/MESA
BORRACHA 11/4 C20 PACOTE

UTENSÍLIOS DOMÉSTICOS



Cód. 2689 - Espelho nº 12
789896081532



Cód. 2690 - Espelho nº 14
789896081533



Cód. 2691 - Espelho nº 16
789896081528



Cód. 2693 - Espelho nº 18
789896081534



Cód. 2692 - Espelho nº 20
789896081531




Cód. 2686 - Filtro Permanente 103
7898002240028



Cód. 2695 - Pá de lixo M com cabo
7898960815306



Cód. 2694 - Pá de lixo cabo curto
7898960815290



12

14

16

18

20

Facilitando sua vida.

SBRISSA®

Soluções em plástico



Código 1822-8
FERRA NYLON C/ CABO PEQ.
87CM - c/ 12 unid



Código 1823-8
FERRA NYLON C/ CABO PEQ.
12CM - c/ 12 unid



Código 1903-8
FERRA NYLON C/ CABO MED.
18CM - c/ 12 unid



Código 1881-8
FERRA NYLON C/ CABO GDE.
18CM - c/ 12 unid



Código 2047-8
FERRA NYLON C/ CABO
204904 C4 - 1x8



Código 2048-8
FERRA NYLON C/ CABO
204901 C3 - 1x8



Código 1941-8
FERRA NYLON 1/ CABO
GRANDE 20CM - c/ 12 unid



Código 1942-8
FERRA NYLON 1/ CABO
MÉDIA 14CM - c/ 12 unid



Código 12043-8
FERRA PLÁSTICA FINA
- c/ 24 unid



Código 12029-2
LATA 8X103 PLÁSTICO
38835A - c/ 12 unid



Código 2227-8
FORA DEBUCENTE PLÁST.
- c/ 12 unid



Código 1834-8
FORA PLÁST. AMBIO
- c/ 12 unid



Código 2025-4
BACA PLÁST. BR
13,2x9,4x3,2 - 1x8



Código 2024-1
FORA PLÁST. P/ C/AR. COLOR.
8102 - c/ 24 unid



Código 1847-4
COLHER INFANTIL PLÁST.
ESCOLAR - c/ 12 unid



Código 1042-8
PRATO FUNDO PLÁST. C/
ARA ESCOLAR - c/ 12 unid



Código 18671-4
CANECA PLÁST. 27996L ESCOLAR
20870A - c/ 12 unid



Código 12049-8
CONJUNTO INFANTIL PLÁSTICO
(3 P/ÇAS) ESCOLAR - c/ 24 unid



Código 18774-8
JARRA DOSADORA 1L
REF. PLÁST. C4 - c/ 8 unid



Código 20242-8
JARRA PLÁST. 1,8L C/
TAMPA COLORIDA - c/ 12 unid



Código 20243-2
JARRA PLÁST. 1,8L C/
TAMPA TRANSPARENTE - c/ 12 unid



Código 20247-4
SERVIDOR ADULTO PLÁST.
222 COLOR - c/ 4 unid



Código 27198-4
FERRA PLÁST. LIMPEZA POLCO
E217 - c/ 24 unid

Código 12049-4
ESCOVA CABELO OVAL
PLÁSTICO 1812 - c/ 24 unid



Código 27613-8
ESCOVA CABELO PLÁST.
MÔDULO - c/ 12 unid



Código 27223-4
FERRA CABO FINO
20900 - c/ 24 unid



Código 12049-1
ESCOVA CABELO OVAL PLÁSTICO
C/ CABO - c/ 12 unid



Código 27222-8
FERRA CABO GROSSO
TRADICIONAL - c/ 24 unid



Código 27224-8
FERRA MAIA BARRIO
20900 - c/ 24 unid



TRAMONTINA



TABUA DE CORTE TRAMONTIN

Referência	Ref. Tramontina	Tamanho	Emb.
130432-1	13559/992	33 x 20 cm madeira Teca	UN
130431-3	13560/992	28 x 19 cm madeira Jatoba	UN

PANQUEQUEIRA ANTIAD.22CM
TURIM VM TRAMO

Referência	Ref. Tramontina	Tamanho	Emb.
● 124265-2	20264/622	22 cm	UN
● 124263-6	20264/722	22 cm	UN

FRIGIDEIRA ALUM.ANTIADER.
TURIM VM

Referência	Ref. Tramontina	Tamanho	Emb.
124253-9	27815/835	Ø 16 cm 0,4 L	UN
124274-1	27815/840	Ø 26 cm 1,8 L	UN

FRIGIDEIRA ALUM.ANTIADER.24CM
TRAMONT

Referência	Ref. Tramontina	Tamanho	Emb.
● 124261-0	27816/043	24 cm	UN
● 124262-8	27816/047	24 cm	UN

FERVEDOR
STARFLON 12"

Referência	Ref. Tramontina	Tamanho	Emb.
15072-0	20329/012	12"	UN

OMELETEIRA ALUM.ANTIAD.20CM
LORETO GRAF/VM

Referência	Ref. Tramontina	Tamanho	Emb.
● 124236-9	20123/020	20 cm	UN
● 124237-7	20239/920	20 cm	UN

FRIGIDEIRA WOK 5/TP 26CM
ANTIAD.VM LORET/28CM PT

Referência	Ref. Tramontina	Tamanho	Emb.
● 124267-9	20395/728	Ø 26 cm	UN
● 124268-7	27815/699	Ø 28 cm	UN

FRIGIDEIRA ALUM.
ANTIADER.22CM C/TP

Referência	Ref. Tramontina	Tamanho	Emb.
● 124256-3	27815/841	22 cm	UN
● 124258-0	27815/842	22 cm	UN

FRIGIDEIRA INOX 20CM ALLEGRA
TRAMONTINA

Referência	Ref. Tramontina	Tamanho	Emb.
124255-5	62666/201	20 cm	UN

PANELA
PRESSAO 6,0L VANCOUVER

Referência	Ref. Tramontina	Tamanho	Emb.
● 124252-0	20589/624	6,0 L	UN
● 124251-2	20589/724	6,0 L	UN



FRIGIDEIRA STARFLON UN

Referência	Ref. Tramontina	Tamanho	Emb.
15094-0	20260/718	Ø 18 cm	UN
37281-1	20260/720	Ø 20 cm	UN
124259-8	20260/722	Ø 22 cm	UN
124260-1	20260/724	Ø 24 cm	UN
124264-4	20260/726	Ø 26 cm	UN

FRIGIDEIRA
ALUM.ANTIADER. LORETO VM

Referência	Ref. Tramontina	Tamanho	Emb.
124254-7	27815/832	Ø 20 cm 0,8 L	UN
124266-0	27815/834	Ø 28 cm 2 L	UN

FRIGIDEIRA ALUM.
ANTIADER.32CM NAPOLI CZ

Referência	Ref. Tramontina	Tamanho	Emb.
● 124269-5	27816/011	32 cm	UN
● 124270-9	27816/012	32 cm	UN

GARRAFA/BULE TERM1L EXATA
TRAMONTI

Referência	Ref. Tramontina	Tamanho	Emb.
● 130522-0	61636/103	1 L	UN
● 130523-9	61636/106	1 L	UN

PANELA
PRESSÃO 4,5L

Referência	Ref. Tramontina	Tamanho	Emb.
● 11454-2	20582/620	4,5 L	UN
● 11456-2	20582/720	4,5 L	UN

TRAMONTINA



PANELA ALUM. ANTIAD.10PC TURIM TRAMO

Referência	Ref. Tramontina	Emb.
124250-4	20297/073	JG



PANELA ALUM. ANTIAD.4PC TURIM TRAMO

Referência	Ref. Tramontina	Emb.
37283-1	20298/796	JG



PANELA ALUM. ANTIAD.8PC LORETO TRAMONT PT

Referência	Ref. Tramontina	Emb.
124249-0	20399/076	JG



PANELA ALUM. ANTIAD.4PC PARIS TRAMONT VM

Referência	Ref. Tramontina	Emb.
130430-5	20599/708	JG



PANELA ALUM. ANTIAD. 5PC TURIM JG

Referência	Ref. Tramontina	Emb.
37282-1	20297/792	JG



PANELA ALUM. ANTIAD. 4PC TURIM

Referência	Ref. Tramontina	Emb.
37283-1	20298/796	JG



PANELA INOX 4PC ALEGRA TRAMONTINA

Referência	Ref. Tramontina	Emb.
124248-2	65650/264	JG



PANELA INOX 5PCS SOLAR

Referência	Ref. Tramontina	Emb.
51194-3	65510/560	JG



PANELA INOX 5PCS ALLEGRA JG

Referência	Ref. Tramontina	Emb.
15670-1	65650/190	JG



LINHA AMAZONAS

Referência	Ref. Tramontina	Descrição	Emb.
65997-5	63960/180	Faca Churrasco	DZ
65996-7	63960/030	Faca de Mesa	DZ
65999-1	63960/020	Garfo de Mesa	DZ
65998-3	63960/010	Colher de Mesa	DZ



LINHA LAGUNA

Referência	Ref. Tramontina	Descrição	Emb.
15643-4	63906/180	Faca Churrasco	DZ
15545-4	63906/030	Faca de Mesa	DZ
15544-6	63906/020	Garfo de Mesa	DZ
15542-0	63906/010	Colher de Mesa	DZ



LINHA LAGUNA SOBREMESA

Referência	Ref. Tramontina	Descrição	Emb.
15330-3	63906/060	Faca de Mesa	DZ
15583-7	63906/050	Garfo de Mesa	DZ
15543-8	63906/040	Colher de Mesa	DZ

FACA COZINHA INOX

Referência	Ref. Tramontina	Tamanho	Emb.
15309-5	22921/006	6"	DZ
15046-0	22921/007	7"	DZ
15041-0	22921/008	8"	DZ

cartela

51425-0	22921/106	6"	DZ
---------	-----------	----	----

FACA PEIXEIRA DYNAMIC

Referência	Ref. Tramontina	Tamanho	Emb.
51414-4	22219/006	6"	DZ

FACA PEIXEIRA INOX

Referência	Ref. Tramontina	Tamanho	Emb.
15199-8	22902/005	5"	DZ
15304-4	22902/006	6"	DZ
15314-1	22902/007	7"	DZ
15318-4	22902/008	8"	DZ

cartela

51810-7	22902/105	5"	DZ
51811-5	22902/106	6"	DZ
51812-3	22902/107	7"	DZ

FACA PEIXEIRA CARBONO

Referência	Ref. Tramontina	Tamanho	Emb.
15563-2	22953/005	5"	DZ
15564-0	22953/006	6"	DZ
15565-9	22953/007	7"	DZ
15566-7	22953/008	8"	DZ
15177-7	22953/009	6"	DZ

FACA PEIXEIRA CARBONO

Referência	Ref. Tramontina	Tamanho	Emb.
15605-1	22950/000	10"	DZ
15607-8	22950/002	12"	DZ
15043-6	22950/005	5"	DZ
15307-9	22950/006	6"	DZ
15240-4	22950/007	7"	DZ
15250-1	22950/008	8"	DZ
15260-9	22950/009	9"	DZ

cartela

15083-5	22950/105	5"	DZ
15096-7	22950/106	6"	DZ
517088-7	22950/107	7"	DZ
51787-9	22950/108	8"	DZ

FACA MANDIOQUEIRA INOX

Referência	Ref. Tramontina	Tamanho	Emb.
15085-1	22901/005	5"	DZ

cartela

51809-3	22901/105	5"	DZ
---------	-----------	----	----

RALADOR 4 FUNÇÕES INOX

Referência	Ref. Tramontina	Emb.
15362-1	25106/480	UN

ABRIDOR MULTIUSO

Referência	Ref. Tramontina	Emb.
15002-9	26330/100	UN

FACA PARA DEOSSAR 5" PREMIUM

Referência	Ref. Tramontina	Emb.
15904-2	24471/185	UN

FACA UTILITY 6" PREMIUM

Referência	Ref. Tramontina	Emb.
15406-7	24472/186	UN

FACA PARA COZINHA 10" PREMIUM

Referência	Ref. Tramontina	Emb.
15473-3	24473/180	UN

FACA PARA COZINHA 7" PREMIUM

Referência	Ref. Tramontina	Emb.
15293-5	24473/187	UN

FACA PARA CARNE 8" PREMIUM

Referência	Ref. Tramontina	Emb.
15712-0	24475/188	UN

FACA CHEF 8" PREMIUM

Referência	Ref. Tramontina	Emb.
15355-9	24476/188	UN

FACA PARA CARNE PROFISSIONAL

Referência	Ref. Tramontina	Tamanho	Emb.
15424-5	24608/080	10"	UN
15181-5	24608/086	6"	UN
15190-4	24608/088	8"	UN

FACA PARA CARNE PROFISSIONAL

Referência	Ref. Tramontina	Tamanho	Emb.
15808-9	24620/086	6"	UN
15809-7	24620/088	8"	UN

FACA PROF.DESOS.INOX

Referência	Ref. Tramontina	Emb.
● 80667-6	24602/015	UN
● 80666-8	24602/055	UN
○ 15456-3	24602/085	UN

FACA PÃO INOX 7"

Referência	Ref. Tramontina	Emb.
15241-2	22215/007	DZ

FACA COZINHA INOX 6"

Referência	Ref. Tramontina	Emb.
15303-6	22216/006	DZ

GARFO CHURRASCO INOX DZ

Referência	Ref. Tramontina	Emb.
15413-0	22231/000	DZ

GRELHA CHUR.INOX 42X23 TRAMONTINA

Referência	Ref. Tramontina	Tamanho	Emb.
124294-6	26480/004	72x23 cm	UN
124293-8	26480/005	56x18 cm	UN

FACA CARNE INOX 8" DYNAMIC TRAMONTINA

Referência	Ref. Tramontina	Emb.
124308-0	22958/100	UN

FACA LEGUMES INOX 3" PROFIT BC TRAMONTINA

Referência	Ref. Tramontina	Emb.
124240-7	23070/183	UN

FACA PAO 7" INOX PROFIT BC TRAMONTINA

Referência	Ref. Tramontina	Emb.
124242-3	23072/187	UN

FACA CHEF INOX CB PLAST.BC PROFIT

Referência	Ref. Tramontina	Tamanho	Emb.
124243-1	23074/187	7"	UN
124244-0	23074/188	8"	UN

FACA TOMATE INOX 5" PROFIT BC TRAMONTINA

Referência	Ref. Tramontina	Emb.
124241-5	23075/185	UN

TRAMONTINA


FACA CARNE INOX 8" PROFIT TRAMONTINA

Referência	Ref. Tramontina	Emb.
124245-8	23076/188	UN


COLHER ARROZ INOX LAGUNA

Referência	Ref. Tramontina	Emb.
15210-2	63906/101	UN


PÁ BOLO INOX LAGUNA

Referência	Ref. Tramontina	Emb.
15642-6	63906/151	UN


CONCHA MOLHO INOX LAGUNA

Referência	Ref. Tramontina	Emb.
15641-8	63906/211	UN


ESPUMADEIRA INOX LAGUNA

Referência	Ref. Tramontina	Emb.
15582-9	63906/221	UN


CONCHA FEIÇÃO INOX LAGUNA

Referência	Ref. Tramontina	Emb.
15584-5	63906/191	UN


CONJ CHURRASCO 2PC BRANCO TRAMONTINA

Referência	Ref. Tramontina	Emb.
124295-4	23099/859	CJ


PEGADOR MASSA INOX BRILHO

Referência	Ref. Tramontina	Emb.
51195-1	63800/605	UN


TESOURA CABELEI. INOX 6"

Referência	Ref. Tramontina	Emb.
37307-3	25905/166	UN


TESOURA DE COSTURA 7"

Referência	Ref. Tramontina	Emb.
37306-3	25925/167	UN


TESOURA TRINCHANTE 9"

Referência	Ref. Tramontina	Emb.
37311-1	25920/169	UN


FACA COZINHA CONJ.CB.PT 4PCS PLENUS

Referência	Ref. Tramontina	Emb.
● 124239-3	23498/029	CJ
● 124238-5	23498/729	CJ


PEGADOR UNIV. INOX BRILHO

Referência	Ref. Tramontina	Emb.
51193-5	63800/625	UN


TESOURA MULT-USO 6"

Referência	Ref. Tramontina	Emb.
37305-3	25910/166	UN


TESOURA DE COSTURA 8"

Referência	Ref. Tramontina	Emb.
37304-3	25925/168	UN


TESOURA DE COSTURA 10"

Referência	Ref. Tramontina	Emb.
37309-3	25926/160	UN


TESOURA USO GERAL

Referência	Ref. Tramontina	Tamanho	Emb.
15806-2	25950/147	7"	UN
37304-3	25950/148	8"	UN


TALHERES LAGUNA

Referência	Ref. Tramontina	Descrição	Emb.
15212-9	66906/031	Faca de Mesa 3 peças	CT
15213-7	66906/021	Garfo de Mesa 3 peças	CT
15211-0	66906/011	Colher de Mesa 3 peças	CT

FAQUEIRO INOX 24PC BUZIOS TRAMONTINA

Referência	Ref. Tramontina	Emb.
124309-8	23799/071	UN




**CONJUNTO TALHER MESA LEME
144PCS**

Referência	Ref. Tramontina	Emb.
● 124273-3	23198/727	CJ
● 124272-5	23198/027	CJ

Conteúdo:
24 - Colher de Mesa
72 - Faca para Churrasco 4"
48 - Garfo de Mesa


**FACA CHURRAS. INOX
CB. PLAS. C3**

Referência	Ref. Tramontina	Emb.
● 11418-0	23180/304	CT3
● 11417-0	23180/374	CT3


**FACA CHURRAS. INOX 3PC
MALIBU TRAMONTINA**

Referência	Ref. Tramontina	Emb.
124246-6	23730/304	CT3


**GARFO MESA CB. PLAS.
INOX TRA. C3**

Referência	Ref. Tramontina	Emb.
● 11420-8	23182/300	CT3
● 11419-0	23182/370	CT3


**COLHER CHA INOX MALIBU
TRAMONTINA C3**

Referência	Ref. Tramontina	Emb.
124301-2	23737/300	CT3


**COLHER MESA CB. PLAS.
INOX TR. C3**

Referência	Ref. Tramontina	Emb.
● 11416-0	23183/300	CT3
● 11415-0	23183/370	CT3


**GARFO MESA INOX 3PC MALIBU
TRAMONTINA**

Referência	Ref. Tramontina	Emb.
124306-3	23742/300	CT3


FACA LEGUMES INOX 3"

Referência	Ref. Tramontina	Emb.
15305-2	22210/903	DZ


**COLHER MESA INOX 3PC MALIBU
TRAMONTINA**

Referência	Ref. Tramontina	Emb.
124300-4	23743/300	CT3


GARFO MESA CHURR. CB. MD. INOX

Referência	Ref. Tramontina	Emb.
15414-8	22202/900	DZ


FAQUEIRO INOX 20PC CB. PLAS

Referência	Ref. Tramontina	Emb.
● 111190-7	23198/018	UN
● 111191-8	23198/718	UN


FACA CHURRASCO INOX CB.

Referência	Ref. Tramontina	Emb.
15301-0	22200/905	DZ


**FACA MESA INOX BUZIOS 4
TRAMONTINA**

Referência	Ref. Tramontina	Emb.
124296-2	23751/004	DZ

**GARFO MESA INOX BUZIOS
TRAMONTINA**

Referência	Ref. Tramontina	Emb.
124307-1	23762/000	DZ

**COLHER CHA INOX BUZIOS
TRAMONTINA**

Referência	Ref. Tramontina	Emb.
124298-9	23757/000	DZ

**COLHER MESA INOX BUZIOS
TRAMONTINA**

Referência	Ref. Tramontina	Emb.
124297-0	23763/000	DZ

**COLHER CAFE INOX BUZIOS
TRAMONTINA**

Referência	Ref. Tramontina	Emb.
124299-7	23758/000	DZ

TRAMONTINA



**FAQUEIRO INOX
24 PCS AURORA**

Referência	Ref. Tramontina	Emb.
65992-4	66907/010	UN



**FAQUEIRO INOX
24 PCS LAGUNA**

Referência	Ref. Tramontina	Emb.
15581-0	66906/010	UN



**FAQUEIRO INOX
42 PCS LAGUNA**

Referência	Ref. Tramontina	Emb.
15586-1	66906/770	UN



**FAQUEIRO INOX
60 PCS LAGUNA**

Referência	Ref. Tramontina	Emb.
15585-3	66906/780	UN



FACA ESPORT.BAIN 6"

Referência	Ref. Tramontina	Emb.
15178-5	26003/106	UN



FACA ESPORT.BAIN 6"

Referência	Ref. Tramontina	Emb.
15225-0	26053/106	UN



FACA ESPORT.BAIN 6"

Referência	Ref. Tramontina	Emb.
15310-9	26010/106	UN



**CANIVETE INOX C/PTA
3" CT6**

Referência	Ref. Tramontina	Emb.
18431-4	26300/003	CT6



FACA ESPORT.BAIN 5"

Referência	Ref. Tramontina	Emb.
15226-9	26051/105	UN



**CANIVETE INOX 5/PTA 3"
CT6**

Referência	Ref. Tramontina	Emb.
18430-6	26301/003	CT6



**PORCELANA
PAOLA**

Referência	Ref. Tramontina	Descrição/Tamanho	Emb.
130496-8	96600/104	Prato Raso Ø 25,4 cm	DZ
130499-2	96600/110	Prato Fundo Ø 22 cm	DZ
130498-4	96600/106	Prato Sobre mesa Ø 21 cm	DZ

**PORCELANA
JACQUELINE**

Referência	Ref. Tramontina	Descrição/Tamanho	Emb.
130495-0	96600/304	Prato Raso Ø 25 cm	DZ
130494-1	96600/310	Prato Fundo Ø 21 cm	DZ
130497-6	96600/306	Prato Sobre mesa Ø 19 cm	DZ



CRISIANE DAL CASTEL
TRAMONTINA
SUDESTE SA MG



Novidades em Móveis Plásticos da Tramontina!
Produtos em polipropileno, super resistentes.



**Cadeira Bistrô
ECO Atlântida em
Polipropileno Preto**
133542-0|92013/009 |UN



**Cadeira ECO Iguape
em Polipropileno
Preto**
133541-0|92221/009 |UN



**Mesa Noronha em
Polipropileno**
133539-1|92315/009 |UN preta
133540-0|92315/010 |UN branca

TRAMONTINA

o prazer de fazer bonito



TRAMONTINA

MIX COMPLETO TRAMONTINA DELTA

10634-8
BANQUETA PLÁSTICA
BRANCA TRAMONTINA



49511-4
CADEIRA ENCOSTO VAZADO
SOFIA HORIZONTAL AMARELA



49512-4
CADEIRA ENCOSTO VAZADO
SOFIA HORIZONTAL CAMURÇA



49510-4
CADEIRA ENCOSTO VAZADO
SOFIA HORIZONTAL PRETO



10614-3
CADEIRA PLÁSTICA BISTRÔ
BRANCA TRAMONTINA



10618-6
MESA PLÁSTICA QUADRADA
70CM BRANCA EMPILHÁVEL
TRAMONTINA



10967-3
MESA PLÁSTICA REDONDA
90CM BRANCA TRAMONTINA



10968-1
POLTRONA PLÁSTICA ALTA
BRANCA TRAMONTINA



10620-8
POLTRONA PLÁSTICA
TRAMONTINA BRANCA



10969-0
ESPREGUIÇADEIRA LEBLON
BRANCA TRAMONTINA





Passerini

Melhor qualidade em aramados!



POSTA TEMPERO VIDRO
3 PEÇAS PASSERINI
Cód.: 111480-1



PORTA PAPEL TOALHA
METAL ARAME PASSERINI
Cód.: 111478-3



PORTA BOLO ARAME
TRIPLO PASSERINI
Cód.: 111479-3



PORTA COPO PAREDE
CROMADO P/12 COPOS
Cód.: 22518-5



PORTA COPO PAREDE
CROMADO P/20
COPOS
Cód.: 11403-0



CABIDE CROMADO
PASSERINI CB
Cód.: 31541-9



CABIDE/SUPORE
PAREDE ARAMADO
3 GANCHOS PASSERINI
Cód.: 111481-1

ESCORREDOR PRATOS
12 LUGARES 2 ANDARÉS
CROMADO
Cód.: 51885-9



ESCORREDOR PRATOS
12 LUGARES CROMADO
PASSERINI
Cód.: 80419-3



ESCORREDOR PRATOS
16 LUGARES CROMADO
PASSERINI
Cód.: 11402-2



ESCORREDOR PRATOS 18
LUGARES CROMADO
Cód.: 51886-7



ESCORREDOR PRATOS
16 LUGARES CROMADO
PASSERINI
Cód.: 111539-8



CARRINHO CARGA
MALA C/ELASTICO
60KG
Cód.: 51887-5



CARRINHO CARGA
MALA C/ELASTICO
80KG
Cód.: 80418-5



CARRINHO FEIRA
REFORÇADO DOBRÁVEL
Cód.: 51888-3



CARRINHO FRUTEIRA
REDONDO CROMADO
TRIPLO
Cód.: 80420-7



CARRINHO FRUTEIRA
RETANGULAR CROMADA
C/TAMPO
Cód.: 51884-0



FRUTEIRA 2 CESTOS
REDONDA CROMADA
Cód.: 11404-9



LANÇAMENTO!



PORTA TEMPERO PLA.
5PCS C/SUP.CROM
Cód.: 111993-6



ESCORREDOR LOUCA
ACO.PT DUPLO MMPA
Cód.: 111990-6



SUPORE PAPEL HIG.
C/LIXEIRA BCA MM
Cód.: 71531-6



ESCORREDOR LOUCA
CROM.DUPLO MM PAS
Cód.: 123115-0

Linha Black



PORTA COPO MESA
CROM.6S COPOS MMPA
Cód.: 111989-8



SUPORE PAPEL HIG.
3PAPEIS CROM MMPA
Cód.: 111991-6



ESCORREDOR LOUCA
ACO PT.MM PASSERINI
Cód.: 111995-6



ESCORREDOR PRATOS 10
LUGARES AÇO PRETO MM
Cód.: 124046-4



SUPORE PAPEL HIG.
3PAPEIS PT MMPAS
Cód.: 111992-6



ESCORREDOR LOUCA
ACO.PT DUPLO MMPA
Cód.: 111994-6


O IMPULSO QUE SEU
NEGÓCIO PRECISA
ESTÁ AQUI!



- ✓ Empréstimos
- ✓ Seguros
- ✓ Consórcios

Tudo com quem você já
conhece e confia.

Fale com um de nossos
consultores pelo whatsapp

 (31) 3191 - 8000

PARA MAIS INFORMAÇÕES, ENTRE EM
CONTATO COM O SEU REPRESENTANTE.

Confira as
condições!



Gostou de algum
produto e quer
consultar o preço?

- 1 Faça login ou
cadastre-se em

loja.tambasa.com

- 2 No busca, digite o
código do produto
desejado, sem o dígito.

Com a **loja virtual**,
abastecer o seu estoque
está mais fácil, rápido
e prático!



Acesse a loja
virtual escaneando
o QRcode



*Imagem meramente ilustrativa.

TAMBASA
ATACADISTAS

PARCEIROS MULTIPLICADORES



SUAS COMPRAS VALEM EM DOBRO!

A CADA R\$300,00 GANHE UM CUPOM!

A CADA R\$1.000,00 EM CONSÓRCIOS NA TAMBASA FINANCEIRA, GANHE UM CUPOM. A CADA R\$300,00 EM SEGUROS, GANHE UM CUPOM.

QUANTO MAIS VOCÊ COMPRAR MAIS CHANCE TERÁ DE GANHAR.

Campanha "Tambasa 75 anos" devidamente autorizada pelo SPCPC, conforme certificado de autorização SPA/ME Nº 04.003179/2024. O regulamento da promoção está disponível no site:

tambasa.com/75anos

TAMBASA
ATACADISTAS



ACESSE O
REGULAMENTO