



Nº 578
Tiragem: 38.000
Distribuição Gratuita

OBS.: Os produtos anunciados neste
jornal que tem substituição tributária,
terão seus acréscimos na nota fiscal.

TAMBASA
ATACADISTAS®

Tel.: (31) 3359-0000
loja.tambasa.com.br

 @tambasaatacadistas  @grupotambasa
 @tambasaatacadistas  tambasaatacadistas

BNDES



LANÇAMENTOS

123294-3
AMASSADEIRA ALIM.
BASCULANTE 5KG



123295-3
AMASSADEIRA ALIM.
BASCULANTE 25KG



120205-0
DESPOLPADOR DE
TOMATE BIVOLT BERMAR



123296-3
EMBALADORA INOX
P/FILME 40CM (A FRIO)



109493-5
DESPOLPADOR FRUTAS
/AÇAI 20L BERMAR



MÁQUINA CARNE/LINGUIÇA
MISTURADEIRA BERMAR
51867-0 127V
51868-9 220V



123297-3
SERRA FITA BANC.BRANCA
C/ MESA INOX 1,49MT





SOLICITE NOSSO ATENDIMENTO

Cartão
BNDES

9999 99

DIAS
PRESA

LIMAS MOTOSSERRA

CRESCENT
NICHOLSON



AS MELHORES LIMAS COM PREÇOS INCRÍVEIS!

| Passo da Corrente | Diâmetro da Lima | |
|-------------------|------------------|--------|
| | Polegadas | mm |
| 1/4" | 5/32" | 4,0 mm |
| .325" | 3/16" | 4,8 mm |
| 3/8" | 13/64" | 5,2 mm |
| .404" | 7/32" | 5,5 mm |



CÓD. APEX

CÓDIGO

DESCRIÇÃO

01882B

110690-8

LIMA MOTOSSERRA 8 5/32 KF

01767B

32959-2

LIMA MOTOSSERRA 8 3/16 KF FINA

01880B

110691-8

LIMA MOTOSSERRA 8 13/64 KF

01890B

32961-4

LIMA MOTOSSERRA 8 7/32 KF GROSSA



CÓD. APEX

CÓDIGO

DESCRIÇÃO

02228B

32980-0

LIMA MOTOSSERRA 8 5/32 NICH +FINA

02229B

32960-6

LIMA MOTOSSERRA 8 3/16 NICH.FINA

02230B

32962-2

LIMA MOTOSSERRA 8 7/32 NICH GROSSA



BNDES

BNDES

BNDES

REVISTA DE OFERTAS | ESPECIAL BNDES



FERRAMENTAS QUE FACILITAM A SUA VIDA

RAMADA, há 50 anos produzindo uma ampla linha de ferramentas manuais, agrícolas, para construção e jardinagem, utilizando os melhores processos e padrões de qualidade, para facilitar a vida e o trabalho das pessoas.



PRUMO PEDREIRO PAREDE
05868-8 (750g), 75382-3 (1Kg)



PRUMO PEDREIRO DE CENTRO CROMADO
05192-6 (200g)



PRUMO PEDREIRO PLÁSTICO
05208-6 (410g)



SERROTE RAMADA SELECTO
05277-9 (22"), 05268-0 (24")



SERROTE RAMADA OURO
05315-5 (16"), 05184-5 (18"), 05059-8 (20"), 05903-8 (22"), 05215-9 (24"), 05639-1 (26")



SERROTE RAMADA DIAMANTE
55449-9 (16"), 05920-0 (18"), 05922-6 (20"), 05924-2 (22"), 05926-9 (24")



SERROTE RAMADA PRATA
05971-4 (18"), 05927-7 (20"), 05921-8 (22"), 05637-5 (24")



SERROTE RAMADA HOBBY
55695-5 (16"), 55696-3 (18"), 55697-1 (20")



SERROTE PROFISSIONAL PARA GESSO 13"
122087-4



SERROTE PODA RAMADA
55698-0 (12")



SERROTE RAMADA PONTA P/ GESSO
75402-1 (6" - 9dpp)



SERROTE PODA CURVO CABO LONGO 12"
122088-4



ARCO DE SERRA LENHADOR RAMADA
05295-7 (24")



SERRA ARCO LENHADOR RAMADA
05317-1 (24)



ENXADA GOIVADA LARGA COM BUCHA E C/CABO LONGO DE MADEIRA 150CM
122090-2



ESQUADRO RAMADA CABO ALUMÍNIO
55470-7 (12")
CAIXA 05814-9 (12")



ARCO DE SERRA AÇOQUEIRO CABO PLÁSTICO 24"
122089-4



Soluções além das expectativas



Filtros DFR para piscinas

KIT DFR 11 1/4cv: 110-127/220-254V. Ideal para piscinas de 1.000 litros até 17.000 litros. COD: 94088-0
KIT DFR 12-4 1/3cv: 110-127/220-254V. Ideal para piscinas de 21.000 litros até 32.000 litros. COD: 94089-0
KIT DFR 15-7 1/2cv: 110-127/220-254V. Ideal para piscinas de 32.000 litros até 56.000 litros. COD: 94090-9



Bomba Centrífuga Autoescorvante PF-17 com Pré-filtro

Monofásica 110-127/220-254V. Sucção/recalque: 50mm soldável. Carcaça em Termoplástico com cesto coletor, acompanha uniões.
1/3cv COD: 81538-1
1/2cv COD: 57150-4
1cv COD: 81535-7



CP-4C

Bomba Centrífuga CP-4C / CP-6R

CP-4C sucção/recalque: interno 25mm e externo 32mm. Carcaça em termoplástico, succiona até 8 metros de profundidade.
1/4cv: 110-127/220-254V. Vazão máxima de 7.600 litros/h em 6 mca. Altura máxima de elevação de 16 mca com vazão de 1.300 litros/h. - COD: 17392-4
1/3cv: 110-127/220-254V. Vazão máxima de 7.700 litros/h em 6 mca. Altura máxima de elevação de 18 mca com vazão de 900 litros/h. - COD: 17581-1
1/2cv: 110-127/220-254V. Vazão máxima de 8.400 litros/h em 6 mca. Altura máxima de elevação de 22 mca com vazão de 400 litros/h. - COD: 17780-6
CP-6R sucção/recalque: 1". Carcaça em termoplástico, succiona até 8 metros de profundidade.
1cv: 110-127/220-254V. Vazão máxima de 7.700 litros/h em 6 mca. Altura máxima de elevação de 34 mca com vazão de 900 litros/h. - COD: 17778-4



CP-6R



DA-2

BOMBA AUTOASPIRANTE Ultra® DA-2 - 1/2cv

127V - COD: 81534-9
220V - COD: 81547-0
Vazão máxima de 4.850 litros/h em 2 mca.
Altura máxima de elevação de 26 mca com vazão de 120 litros/h.



DC-4

BOMBA CENTRÍFUGA Ultra® DC-4 - 1/2cv

127V - COD: 81536-5
220V - COD: 81537-3
Vazão máxima de 7.430 litros/h em 2 mca.
Altura máxima de elevação 18 mca com vazão de 570 litros/h.



AP-2R

AP-2R 1/4 e 1/2cv Monofásica

1/4CV: 110-127/220-254V. - COD: 57143-1
1/2CV: 110-127/220-254V. - COD: 57145-8



EP-1

Bomba EP-1-0 - 1cv BIV

Sucção 1 e 1/4" | Recalque 3/4" | Pressão 1".
 Carcaça em alumínio e succiona até 40 metros de profundidade. Vazão máxima de 970 litros/h a uma profundidade até o nível dinâmico de 18 metros. Altura máxima de elevação 19 mca. COD: 94298-3



CAM-W4C

Bomba Centrífuga - CAM-W4C 1/2cv

Sucção 1" / recalque 3/4". Carcaça em Alumínio. Succiona até 8 metros de profundidade. Vazão máxima de 8300 litros/h em 6 mca. Altura máxima de elevação 20 mca com vazão de 1.200 litros/h.
110V - COD: 57676-0.
220V - COD: 57677-8



SOLICITE NOSSO ATENDIMENTO

Cartão
BNDES

9999 99
DIAS
PRESA



QUEM FAZ
MELHOR
FAZ COM
CSM



**Betoneira
1 Traço MAX 400L
com Motor**

122011-7 - Monof. 127V
122010-7 - Monof. 220V



**Betoneira
MAX PRO 400L
com Motor**

122009-9 - Monof. 127V
122008-9 - Monof. 220V



**Betoneira
Rental Force 400L
com Motor**

122007-9 - Monof. 220V
122006-9 - Trif. 220V




**Guincho de Coluna
200kg, 1.25cv Mono. Biv.**

85525-1 - sem caçamba,
sem coluna de fixação



**Caçamba
para Guincho**

85473-5 - 50 Litros



BNDES

BNDES

REVISTA DE OFERTAS | ESPECIAL BNDES

05

CSM 45
ANOS

Segurança e eficiência para toda obra



Qualidade do Campo ao Jardim



DEBULHADOR DE MILHO
DM-50
CÓDIGO: 130840-8
2 CV Bivolt



HT 700
APARADOR DE CERCA VIVA ELÉTRICO
110 V | 700 W
CÓDIGO: 32709-3

APARADORES DE GRAMA ELÉTRICOS

MASTER 1000L 1.000 W
CÓDIGO: 62478-0 - 110 V
CÓDIGO: 62479-9 - 220 V
MASTER AT-1500 1.500 W
CÓDIGO: 62480-2 - 110 V
CÓDIGO: 62481-0 - 220 V



CORTADORES DE GRAMA ELÉTRICOS

SL 307 1.100 W
CÓDIGO: 32269-5 - 110 V
CÓDIGO: 32270-9 - 220 V
SL 350 1.800 W
CÓDIGO: 62211-7 - 110 V
CÓDIGO: 62212-5 - 220 V
MC 50E 2.500 W
CÓDIGO: 32702-6 - 110 V
CÓDIGO: 62213-3 - 220 V



CORTADORES DE GRAMA ELÉTRICOS COM RECOLHEDOR

WM 350 1.100 W
CÓDIGO: 62692-9 - 110 V
CÓDIGO: 62693-7 - 220 V



CORTADORES DE GRAMA À GASOLINA

LF 80G 3,5 HP | 4 Tempos
CÓDIGO: 37544-0
LF 600G 6,5 HP | 4 Tempos
CÓDIGO: 37545-0

CORTADOR DE GRAMA À GASOLINA COM RECOLHEDOR

LF 650RM
6,5 HP | 4 Tempos
CÓDIGO: 37456-1



CORTADOR DE GRAMA À GASOLINA COM RECOLHEDOR

Auto Traionada
LF-55C
6,5 HP | 4 Tempos
CÓDIGO: 120835-9



TRITURADOR ORGÂNICO ELÉTRICO

TR-200
CÓDIGO: 116039-7
1,5 CV Bivolt



TRITURADOR FORRAGEIRO ELÉTRICO

TRF 70
CÓDIGO: 116042-7
1,5 CV BIVOLT
2 MARTELOS FIXOS



TRITURADOR FORRAGEIRO ELÉTRICO

TRF 80F
CÓDIGO 110 V: 116043-5
CÓDIGO 220 V: 116044-3
Motor Elétrico 2 CV
2 Martelos Fixos



TRITURADOR FORRAGEIRO ELÉTRICO

TRF 400F
CÓDIGO: 116045-1
2 CV Bivolt
2 Martelos Fixos



TRITURADOR FORRAGEIRO ELÉTRICO

TRF 400
CÓDIGO: 116046-0
2 CV Bivolt
10 MARTELOS MÓVEIS



TRITURADORES FORRAGEIROS ELÉTRICOS

TRF 90
CÓDIGO: 116047-8
2 CV BIVOLT
8 MARTELOS MÓVEIS

TRF 300
CÓDIGO 110 V: 116048-6
CÓDIGO 220 V: 116049-4
3 CV
10 MARTELOS MÓVEIS



TRITURADOR FORRAGEIRO ELÉTRICO

TRF 650
CÓDIGO: 116050-8
5 CV, 220 V
20 MARTELOS MÓVEIS



ENSILADEIRA ELÉTRICA

ES 450
CÓDIGO 110 V: 116040-0
CÓDIGO 220 V: 116041-9
3 CV



TRITURADOR DE PALMA ELÉTRICO

JK 700
CÓDIGO: 116051-6
2 CV BIVOLT



SOLICITE NOSSO ATENDIMENTO

Cartão
BNDES

9999 99

DIAS
PRESA



tradição
e inovação

Seus aliados do jardim à lavoura

BNDES

BNDES

REVISTA DE OFERTAS | ESPECIAL BNDES

07

01131-2
Pulverizador
5,0L Guarany
Trombone



79909-2
Bomba Inseticida
Guarany

01145-2
Pulverizador
20L Costal
Guarany Agr.



01390-0
Pulverizador
10L Costal
Guarany Agr.



01197-5
Pulverizador
7,6L Guarany



01286-6
Pulverizador 4,7L
Guarany Comp. Pr



01287-4
Pulverizador
1,20L Guarany
Comp. Pr



01048-0
Pulverizador
500ml Guarany
Gat. Inseto



01245-9
Pulverizador
16L Costal
Guarany Agr.



01271-8
Pulverizador Guarany
Trombone PET





cód. 61100-0 - Estante p/ 20 Assad Pão Francês e Pão Doce 58x70 Vazia Desmontável

Acomoda a assadeira **cód. 61101-8**, assadeira alumínio **cód. 61102-6**, assadeira p/ hamburguer **cód. 61180-8** ou assadeira alumínio perfurada **cód. 61163-8**



PARA 16 ASSADEIRAS

cód. 61159-0 Estante TURBO p/ 16 Assad Pão Francês e Pão Doce 58 x 70 Vazia Desmontável

Acomoda a assadeira **cód. 61101-8**, assadeira alumínio **cód. 61102-6**, assadeira p/ hamburguer **cód. 61180-8** ou assadeira alumínio perfurada **cód. 61163-8**



cód 61122-0 Mesa 1,50x0,70 c/ grade inferior Epóxi e tampo Inox Desmontável



cód. 61158-1 Estante p/ 20 Assad Pão Francês e Pão Doce 60x40 Vazia Desmontável

Acomoda a assadeira alumínio 60x40 **cód. 61164-6**



cód 31957-0 Mesa 1,20x0,70 c/grade inferior Pingadeira e Dreno (Queijo) Inox 430 Desmontada

cód. 61121-2 Estante Aberta p/ 20 Assadeiras Vazia Desmontável


Acomoda a assadeira **cód. 61101-8**, assadeira alumínio **cód. 61102-6**, assadeira p/ hamburguer **cód. 61180-8** ou assadeira alumínio perfurada **cód. 61163-8**



cód. 120456-6 - Mesa Inox 430 com grade inferior 1,90x0,70 Demontável



cód. 120447-8 - Mesa Inox 430 2,00x0,70 c/ 02 cubas 50x40x25 c/ grade inferior Desmontável



cód. 61182-2 - Estante p/ 20 Assad Pão Francês e Pão Doce Inox 304 Vazia Desmontável 58x70

Acomoda a assadeira **cód. 61101-8**, assadeira alumínio **cód. 61102-6**, assadeira p/ hamburguer **cód. 61180-8** ou assadeira alumínio perfurada **cód. 61163-8**



Câmara Fria 05° -35°

Cód. 51919-7 Prateleira para Câmara Fria 1,10m x 0,50 x 1,80 altura Epóxi Desmontável Suporta até 60Kg por Prateleira



Câmara Fria 05° -35°

Cód. 61157-3 Prateleira para câmara fria 1,10x0,40x1,80 Epóxi Desmontável Suporta até 60Kg por Prateleira



cód. 61104-2 - Mesa Inox 430 com grade inferior 1,50x0,70 Demontável



cód. 22270-4 - Mesa Inox 304 com grade inferior 1,50x0,70 Demontável (Açugue)



cód 61156-5 Mesa 120x0,70 c/ grade inferior Epóxi e tampo Inox Desmontável



cód. 22332-8 - Mesa Inox 430 1,50x0,70 01 cuba 50x40x25 c/ grade inferior Desmontável



cód. 61101-8 Assadeira 58x70 p/ Pão Francês 5 tiras em Alumínio 7cm Caixa c/ 10Unid. Acomoda na estante **cód. 61182-2** estante **cód. 61159-0** estante **cód. 61100-0** estante **cód. 61121-2**



cód 11412-0 Pão de forma 20x10x10 com tampa em Alumínio Estampada Caixa c/ 10Unid.



cód. 61180-8 Assadeira Alumínio p/ Hamburguer c/ 20 Cavidades 58x70 Estampada Caixa c/ 10Unid.


Acomoda na estante **cód. 61182-2** estante **cód. 61159-0** estante **cód. 61100-0** estante **cód. 61121-2**



cód. 61102-6 Assadeira Alumínio 58x70x3,5 Estampada Caixa c/ 10Unid. Acomoda na estante **cód. 61182-2** estante **cód. 61159-0** estante **cód. 61100-0** estante **cód. 61121-2**




cód 11411-0 Pão de forma 30x10x10 com tampa em Alumínio Estampada Caixa c/ 10Unid.



cód. 61163-8 Assadeira Alumínio 58x70x3,5 Perfurada Estampada Caixa c/ 10Unid.

Acomoda na estante **cód. 61182-2** estante **cód. 61159-0** estante **cód. 61100-0** estante **cód. 61121-2**



cód. 120593-6 Bandeja 35x35x1 Alumínio Estampada Perfurada Caixa c/ 5Unid.

cód. 611646 Assadeira Alumínio 60x40 - Estampada Caixa c/ 10Unid. Acomoda na estante **cód. 61158-1**

BALANÇA ELETRÔNICA 35KG/2G C/IMPRESSORA E WI-FI
CÓDIGO: 120570-0



BALANÇA ELETRÔNICA 35KG/2G C/IMPRESSORA
CÓDIGO: 79629-8



ramuza
balanças desde 1945

CONSULTE A LINHA COMPLETA.



BALANÇA ELETRÔNICA 35KG/2G C/IMPRESSORA E TORRE
CÓDIGO: 37188-4



BALANÇA ELETRÔNICA CHECKOUT
CAPACIDADE: 31 KG X DIVISÃO: 5G
CÓDIGO: 123510-0



SELOS DE QUALIDADE
Rigoroso sistema de gestão da qualidade ISO 9001, assegurando produtos com alto padrão de qualidade.

SOFTWARE INTELIGENTE
INSTALAÇÃO REMOTA GRATUITA

Aprovado pelas Normas Brasileiras de Calibração. Portaria 236. **GARANTIA 12 meses pela Fábrica**





prix

044221-6

**BALANÇA ELETRÔNICA 300KG
PRIX 2098 INOX**



ESPECIFICAÇÕES TÉCNICAS:

PLATAFORMA 50X50 CM, USO GERAL, BIVOLT,
CAPACIDADE 300 KG, AÇO INOX, PESO 41KG
BALANÇA IDEAL PARA TRABALHOS EM
AMBIENTES MAIS AGRESSIVOS.

123057-6

**BALANÇA ELETÔNICA 32KG
WEB WIFI UN.**



A solução no tamanho certo para o seu negócio.
Maior economia na rotulagem das vendas por peso ou quantidade.

Mod. 2098

Balança de piso e bancada;
Bateria interna recarregável;

- Conferência para os mercados varejista e industrial;
- Capacidades:
 - 300 kg x 50 g.
- Construção resistente e durável com baixo custo de manutenção;
- Indicador de peso T1200, fornecido para montagem remota;
- Plataforma de aço inoxidável de:
 - 500 mm (L) x 500 mm (P).
- Fonte externa multivoltagem;
- Robustez e durabilidade:
 - A estrutura de pesagem é constituída de chapa de aço carbono SAE 1020, com acabamento em tinta primer poliuretano. Projetada com alta tecnologia computadorizada, suporta cargas até 30% acima da capacidade máxima permitida.
- Filtragem digital:
 - Proporciona quatro níveis de filtro, permitindo adequar a balança às condições do local de instalação que possam interferir no tempo de estabilização da indicação de peso (vibrações ou correntes de ar).

4 Uno

Balança computador com impressora integrada

- Capacidade de 32 kg com três faixas de pesagem:
 - 2 g (0 a 6 kg);
 - 5 g (6 a 15 kg);
 - 10g (15 a 32 kg);
- Capacidade de memória: até 2.000 itens;
- Autônoma ou em rede (Ethernet ou Wi-Fi);
- Controle total de vendas por item;
- Display LCD alfanumérico com backlight azul;
- Imprime receitas, tabelas nutricionais e imagens;
- Acesso a 144 itens via teclas rápidas;
- Ideal para venda direta e pré-embalagem;
- Interface USB que permite realizar o backup e /ou restore dos dados de configuração e de cadastro através de um pen drive;
- Fonte multivoltagem



EXTRA PISO

ACRÍLICO PREMIUM FOSCO

78634-8 TINTA PISO INTERIOR / EXTERIOR EUCATEX

Tinta Piso Acrílica Premium com alto teor de resina, que proporciona ao produto super resistência e durabilidade. Seu rendimento e cobertura são excelentes, com acabamento fosco. Alta qualidade em tinta para piso.



INDICADO PARA:

- Quadra
- Garagens
- Calçadas
- Pisos cimentícios



Super Resistente



Cobertura Superior



Extra Durável



COLORGIN ALTA TEMPERATURA

- 03163-1 Tinta Spray Alumínio Alta Temperatura 6x300 Colorgin
- 03518-1 Tinta Spray Preto Fosco Alta Temperatura 6x300 Colorgin

COLORGIN USO GERAL

- 33256-9 Tinta Spray Automotiva 5400 Preto Fosco 6x400 Colorgin
- 33255-0 Tinta Spray Automotiva 5200 Preto 6x400 Colorgin

COLORGIN METALLIK

- 03053-8 Tinta Spray Metálica Bronze 6x350 Colorgin
- 33057-4 Tinta Spray Metálica Cobre 6x350 Colorgin
- 03064-3 Tinta Spray Metálica Cromo 6x350 Colorgin
- 03156-9 Tinta Spray Metálica Dourado 6x350 Colorgin
- 03177-1 Tinta Spray Metálica Ouro 6x350 Colorgin
- 03591-2 Tinta Spray Metálica Prata 6x350 Colorgin



COLORGIN DECOR

- 03185-2 Tinta Spray Marrom Geladeira 6x360 Colorgin
- 03255-7 Tinta Spray Laranja 6x360 Colorgin
- 03175-5 Tinta Spray Alumínio Roda 6x360 Colorgin
- 03180-1 Tinta Spray Amarelo 6x360 Colorgin
- 03193-3 Tinta Spray Azul Céu 6x360 Colorgin
- 03182-8 Tinta Spray Azul Colonial 6x360 Colorgin
- 03734-6 Tinta Spray Azul Médio 6x360 Colorgin
- 03397-9 Tinta Spray Branco Brilhante 6x360 Colorgin
- 03395-2 Tinta Spray Branco Fosco 6x360 Colorgin
- 03735-4 Tinta Spray Cinza 6x360 Colorgin

- 03733-8 Tinta Spray Grafite 6x360 Colorgin
- 03321-9 Tinta Spray Preto Fosco 6x360 Colorgin
- 03381-2 Tinta Spray Preto Brilhante 6x360 Colorgin
- 03179-8 Tinta Spray Verde Folha 6x360 Colorgin
- 03186-0 Tinta Spray Vermelho 6x360 Colorgin
- 03592-0 Tinta Spray Verniz 6x360 Colorgin
- 03863-6 Tinta Spray Met. Azul Angra 6x360 Colorgin
- 03861-0 Tinta Spray Met. Verde Amazônia 6x360 Colorgin
- 03859-8 Tinta Spray Met. Vermelho 6x360 Colorgin



CORANTE GLOBO COR

- 03277-8 Corante Líquido Azul Globocor 50g
- 03056-2 Corante Líquido Amarelo Globocor 50g
- 78085-5 Corante Líquido Laranja Globocor 50g
- 03058-9 Corante Líquido Marrom Globocor 50g
- 03059-7 Corante Líquido Ocre Globocor 50g
- 03060-0 Corante Líquido Preto Globocor 50g
- 03061-9 Corante Líquido Verde Globocor 50g
- 03062-7 Corante Líquido Vermelho Globocor 50g
- 03688-9 Corante Líquido Violeta Globocor 50g



CORANTE XADREZ

- 03276-0 Corante Líquido Azul Xadrez 50g
- 03300-6 Corante Líquido Amarelo Xadrez 50g
- 03866-0 Corante Líquido Laranja Xadrez 50g
- 03304-9 Corante Líquido Marrom Xadrez 50g
- 03306-5 Corante Líquido Ocre Xadrez 50g
- 03308-1 Corante Líquido Preto Xadrez 50g
- 03310-3 Corante Líquido Verde Xadrez 50g
- 03312-0 Corante Líquido Vermelho Xadrez 50g
- 03307-3 Corante Líquido Violeta Xadrez 50g





Linha **milkan**
TRADIÇÃO e QUALIDADE



Transporte de Leite

- TRADIÇÃO E QUALIDADE
- ROBUSTEZ E ATOXIDADE
- FACILIDADE DE MANUSEIO E HIGIENIZAÇÃO



Ordenhadeira



cod. 28.021-6

Tampas



| Modelo | Código |
|-------------------|----------|
| 3/5/10 L Tradição | 28.031-3 |
| 20 L Tradição | 28.032-1 |
| 30/50 L Tradição | 28.985-0 |

Funil e Coador



cod. 62.072-6

Cocho para Sal



cod. 12.156-8

Capacidade: 50 kg
CxLxA: 1,91 x 0,40 x 0,19 (M)
Volume: 105 L

*não acompanha suporte de instalação

Pramassa

CxLxA: 2,00x 1,00 x 0,25 (M)
Volume: 380L



cod. 05.792-4

Peneiras Profissionais
100% AÇO Aro & Tela
NOVIDADE!
tipo FUBÁ/CAL 30 cm / 40 cm
tecnologia Tela Aço Expandido
não esgarça!



PENEIRA FUBÁ/POLVILHO
PINTADO
62653-8 - 30 METAL
62654-6 - 40 METAL



Menegotti

Completo mix de soluções em máquinas e ferramentas.



85475-1 • 127V
85476-0 • 220V
Betoneira Prime 150 litros com Motor Monofásico



85477-8 • 127V
85478-6 • 220V
Betoneira Prime 400 litros com Motor Monofásico



85481-6 • 127V
85482-4 • 220V
Betoneira Rental 400 litros com Motor Monofásico



85479-4 • 127V
85480-8 • 220V
Betoneira Rental Max 400 litros com Motor Monofásico



SOLICITE NOSSO ATENDIMENTO

Cartão BND

9999 99
DIAS
PRESA

Corfio® Fios e cabos elétricos

Cabo Flexível

- 17908-6 1,5mm Ama. 100m
- 17909-4 1,5mm Azu. 100m
- 17910-8 1,5mm Bco. 100m
- 17912-4 1,5mm Vrd. 100m
- 17913-2 1,5mm Vrm. 100m
- 17914-0 2,5mm Ama. 100m
- 77134-1 2,5mm Ama. 900m
- 17915-9 2,5mm Azu. 100m
- 77136-8 2,5mm Azu. 900m
- 17916-7 2,5mm Bco. 100m
- 17917-5 2,5mm Pto. 100m
- 77138-4 2,5mm Pto. 900m
- 17918-3 2,5mm Vrd. 100m
- 77139-2 2,5mm Vrd. 900m
- 17919-1 2,5mm Vrm. 100m
- 77135-3 2,5mm Vrm. 900m
- 17928-0 4mm Ama. 100m
- 77140-6 4mm Ama. 600m
- 17929-9 4mm Azu. 100m
- 77142-2 4mm Azu. 600m
- 17930-2 4mm Bco. 100m
- 77143-0 4mm Bco. 600m
- 17931-0 4mm Pto. 100m
- 77144-9 4mm Pto. 600m
- 17932-9 4mm Vrd. 100m
- 77145-7 4mm Vrd. 600m
- 17933-7 4mm Vrm. 100m
- 77141-4 4mm Vrm. 600m
- 77122-8 6mm Ama. 500m
- 17935-3 6mm Azu. 100m
- 77123-6 6mm Azu. 500m
- 17936-1 6mm Bco. 100m
- 77124-4 6mm Bco. 500m
- 17937-0 6mm Pto. 100m
- 77125-2 6mm Pto. 500m
- 17938-8 6mm Vrd. 100m

Cabo Flexível

- 77126-0 6mm Vrd. 500m
- 17939-6 6mm Vrm. 100m
- 77127-9 6mm Vrm. 500m
- 17941-8 10mm Azu. 100m
- 17942-6 10mm Bco. 100m
- 17943-4 10mm Pto. 100m
- 17944-2 10mm Azu. 100m
- 67353-6 16mm Ama. 100m
- 67352-8 16mm Pto. 100m
- 67558-0 16mm Vrd. 100m
- 77094-9 16mm Vrm. 100m

Cabo Rígido

- 17181-6 750 V 10mm Azu. 100m
- 17180-8 750 V 16mm Azu. 100m
- 17007-0 750 V 10mm Pto. 100m
- 67707-8 750 V 16mm Pto. 100m
- 77006-0 750 V 16mm Vrd. 100m
- 67706-0 750 V 10mm Vrm. 100m

Fio Sólido

- 17901-9 1,5mm Ama. 100m
- 17617-6 1,5mm Azu. 100m
- 17589-7 1,5mm Bco. 100m
- 17613-3 1,5mm Pto. 100m
- 17614-1 1,5mm Vrd. 100m
- 17615-0 1,5mm Vrm. 100m
- 17902-7 2,5mm Ama. 100m
- 17612-5 2,5mm Azu. 100m
- 17590-0 2,5mm Bco. 100m
- 17609-5 2,5mm Pto. 100m
- 17610-9 2,5mm Vrd. 100m
- 17611-7 2,5mm Vrm. 100m
- 17903-5 4,0mm Ama. 100m
- 17605-2 4,0mm Azu. 100m
- 17602-8 4,0mm Bco. 100m
- 17607-9 4,0mm Pto. 100m
- 17608-7 4,0mm Vrd. 100m
- 17606-0 4,0mm Vrm. 100m
- 17598-6 6,0mm Azu. 100m
- 17603-6 4,0mm Vrd. 100m
- 17598-6 6,0mm Azu. 100m
- 17603-6 6,0mm Bco. 100m
- 17599-4 6,0mm Pto. 100m
- 17601-0 6,0mm Vrd. 100m
- 17597-8 6,0mm Vrm. 100m
- 17595-1 10mm Azul 100m
- 17587-0 10mm Bco. 100m
- 17591-9 10mm Pto. 100m
- 17593-5 10mm Vrd. 100m
- 17594-3 10mm Vrm. 100m

Qualidade e confiança de ponta a ponta.




PROTEÇÃO CONTRA RAIOS E SURTOS ELÉTRICOS

Compacto e de fácil instalação, o CLAMPER Front é um dispositivo utilizado em quadros elétricos e painéis de distribuição para proteger aparelhos eletroeletrônicos conectados à rede elétrica contra raios e surtos elétricos.



PROTECTOR CONTRA RAIOS DPS 275V 20KA
CÓDIGO: 22693-1

PROTECTOR CONTRA RAIOS DPS 275V 45KA
CÓDIGO: 22692-1



3 ANOS DE GARANTIA

Especialista em dispositivos de proteção contra raios e surtos elétricos.



PROTEÇÃO PARA O SEU DIA-A-DIA

Dispositivo portátil da CLAMPER, desenvolvido para proteger seus equipamentos eletroeletrônicos contra raios e distúrbios elétricos aonde quer que você esteja.

Simple e compacto, o modelo pode ser utilizado em diversos ambientes e até mesmo ser transportado no bolso. Basta conectar na tomada mais próxima e o seu aparelho estará livre de danos elétricos.

iCLAMPER Pocket, a proteção que você leva no bolso



3 ANOS DE GARANTIA

Especialista em dispositivos de proteção contra raios e surtos elétricos.



81949-2 iCLAMPER Pocket 10A 2P transparente

11854-6 iCLAMPER Pocket Fit 20A 3P transparente

81950-6 iCLAMPER Pocket 10A 3P transparente



- 81588-8 CABO FLEX. 0,5MM AM.CORFIO
- 81589-6 CABO FLEX. 0,5MM BC.CORFIO
- 81590-0 CABO FLEX. 1,0MM AZ.CORFIO
- 81591-8 CABO FLEX. 1,0MM PT.CORFIO
- 81592-6 CABO FLEX. 1,0MM AM.CORFIO
- 81593-4 CABO FLEX. 1,0MM BC.CORFIO
- 81594-2 CABO FLEX. 1,0MM VD.CORFIO
- 81595-0 CABO FLEX. 1,0MM VM.CORFIO
- 81602-7 CABO FLEX. 0,5MM PT.CORFIO
- 81603-5 CABO FLEX. 0,5MM VM.CORFIO
- 81604-3 CABO FLEX. 0,5MM VD.CORFIO
- 81605-1 CABO FLEX. 0,5MM AZ.CORFIO



- 76976-2 CABO RIG.06MM VD 750V CORFIO
- 76977-0 CABO RIG.06MM AZ 750V CORFIO
- 76978-9 CABO RIG.06MM PT 750V CORFIO
- 76979-7 CABO RIG.06MM VM 750V CORFIO



- 94151-3 CABO PP2X 2,50PT FLEXIVEL CORF100M
- 94152-3 CABO PP2X 4,00PT FLEXIVEL CORF100M



- 94153-3 CABO PP3X 1,50PT FLEXIVEL CORF100M
- 94154-3 CABO PP3X 2,50PT FLEXIVEL CORF100M
- 94155-3 CABO PP3X 4,00PT FLEXIVEL CORF100M



- 94156-3 CABO PP4X 1,50PT FLEXIVEL CORF100M RL
- 94157-3 CABO PP4X 2,50PT FLEXIVEL CORF100M RL
- 94158-3 CABO PP4X 4,00PT FLEXIVEL CORF100M RL




- 76972-0 CABO FLEX.BOB.1,0MM AZ.CORFIO
- 76973-8 CABO FLEX.BOB.1,0MM VM.CORFIO
- 76974-6 CABO FLEX.BOB.1,0MM PT.CORFIO
- 76975-4 CABO FLEX.BOB.1,0MM VD.CORFIO

Enerbras®

Materiais Elétricos

120251-1 CANALETA SISTEMA X 2MX25 C/ FITA 20X10 PRETO



120830-9 BRAÇO CHUVEIRO 30CM PVC PRETO ENERBRAS



121175-7 DUCHA ELET. E. SOFT PRETA 127/5500W



121176-7 DUCHA ELET. E. SOFT PRETA 220/7500W



120250-1 CANALETA SISTEMA X 2MX25 C/ FITA 20X10 ENERBRAS BRANCA



120252-1 CANALETA SISTEMA X 2MX50 C/FITA 10X10 ENERBRAS

120832-9 DUCHA 4 TEMPERATURAS ENERDUCHA PRETO 127V/5500W



120831-9 DUCHA 4 TEMPERATURAS ENERDUCHA PRETO 220V/6800W



RESISTÊNCIA DUCHA ENERDUCHA 4 TEMPERATURAS
123733-0 - 127V/5500W
123732-0 - 220V/6800W



BND

BND

REVISTA DE OFERTAS | ESPECIAL BND



intelbras



Câmera de segurança Wi-Fi

IM4 C
Cód.: 106049-6



Visão 360°



Função babá eletrônica



Câmera de segurança Wi-Fi

IM5 SC
Cód.: 112358-6



Proteção contra chuva e poeira



Microfone interno



Conversor Digital Smart TV

Izy Play
Cód.: 120445-8



Resolução Full HD



Comando de voz



No-Break c/ Estabilizador

600 VA
Cód. 120V: 035268-2
Cód. 220V: 035269-2
Cód. BIV: 035270-0



Até 30 minutos de autonomia



Níveis de proteção



No-Break c/ Estabilizador

700 VA
Cód. 120V: 035271-0
Cód. 220V: 035272-0
Cód. BIV: 035273-0



Até 30 minutos de autonomia



Níveis de proteção



Roteador Wireless

SKD GF 1200
Cód.: 106324-3



Tecnologia Wi-Fi 5



Configuração e gerenciamento app Meu Wi-Fi Intelbras



Roteador/ Repetidor

TWIBI
Cód.: 106325-1



Tecnologia inMesh



Até 30 dispositivos conectados



Switch 8 Portas

10/100MB
Cód.: 066823-0



Passivo



Fonte bivolt automática



Telefone Gondola

15 TEC
Cód. Branco: 066418-9
Cód. Preto: 066427-8



Uso em mesa ou parede



Teclado luminoso



Telefone Headset

C/FONE OUVIDO INT.
Cód.: 066413-8



Microfone com cancelador de ruído



Alta performance acústica



Telefone Mesa/parede

Cód. Branco c/ chave: 109698-0
Cód. Branco: 066424-3



Uso em mesa ou parede



Descanso para fone



Telefone Mesa/parede

Cód. Preto c/ chave: 109696-0
Cód. Preto: 066419-7



Uso em mesa ou parede



Descanso para fone



Telefone Sem Fio

RAMAL
Cód.: 106145-3



Identificação de chamadas



Capacidade para até 7 ramais



Telefone Sem Fio

TS 2510
Cód.: 086648-6



Identificação de chamadas



Capacidade para até 7 ramais



Telefone Sem Fio

TS 2512 C/RAMAL
Cód.: 066705-6



Identificação de chamadas



Capacidade para até 7 ramais



Telefone Sem Fio com 2 ramais

TS 2513
Cód.: 066703-0



Registro automático de ramais



Capacidade para até 7 ramais



Telefone Sem Fio

TS 3110
Cód.: 066707-2



Identificação de chamadas



Display Luminoso



Telefone Sem Fio

TS 5120
Cód.: 066708-0



Capacidade para até 6 ramais



Entrada para fone de ouvido ou headset



Telefone/Ramal Sem Fio

PORTEIRO
Cód.: 066740-4



Capacidade para até 6 ramais



Função babá eletrônica



SOLICITE NOSSO ATENDIMENTO

Multilaser agora é Multi

109611-4
FONE OUVIDO C/HEADSET
P2 MULTILASER



69279-4
LEITOR COD. BARRAS A
LASER USB MULTILASER



35166-0 SP044
CAIXA SOM PRETA 1 RMS
USB MULTILASER



109610-4
CAIXA SOM SHADOW 8W
USB MULTILASER



35274-4 EN035
NO-BREAK C/ESTABILIZADOR
1440VA 127V MULTILASER



130765 - 7 M0307
MOUSE USB S/FIO
MULTILASER



66130-9 - 16GB
66317-4 - 32GB
66638-6 - 64GB
PEN DRIVE MULTILASER TWIST



109618-4 - 8GB
109619-4 - 16GB
109620-2 - 32GB
PEN DRIVE X1 MULTILASER



35164-4
MOUSE OPTICO
USB MULTILASER



35185-7
TECLADO COMPUT.+ MOUSE
S/FIO USB



36703-6
TECLADO COMUM USB
PRETO MULTILASER



80275-1
BALANÇA BANH 180KG
VIDRO MULTILASER



13878-9 Au601
COMPRESSOR AR
12V MINI MULTILASER



64952-0 BI011
CADEADO BICICLETA 1M
CHAVE CABO



stream

Segurança que
te dá liberdade
para explorar
novos caminhos.



Lumibras®

CONECTANDO
VOCÊ À ENERGIA
DA CONFIANÇA.



17354-1
Pino Flecha Industrial
2PX22A R220



17376-2
Pino Flecha Industrial
3PX32A R330



22326-3
Soquete para Tuboled



17375-4
Tomada Industrial
2PX22AX500V



17377-0
Tomada Industrial
3PX32AX500V



76996-7
Abraçadeira Aço para Tuboled
20/40/110 TB

Cartão
BNDES

9999 99

DIAS
PRESA

BNDES

BNDES

REVISTA DE OFERTAS | ESPECIAL BNDES



NOVA COR DO CABO

DUCHA ELETRÔNICA SINTEX

57483-0 | 127V/5400W
57484-8 | 220V/7000W



7.000W DE POTÊNCIA

IDEAL PARA BANHO EM RESE

DUCHA 4T SINTEX TOP BANHO BLACK

121071-0 | 127/5500W
121070-0 | 220/7000W



AGORA COM 7.000W DE POTÊNCIA

NOVA COR DO CABO

DUCHA 4T SINTEX TOP BANHO

74543-0 | 127/5500W
74544-8 | 220/7000W



ECONOMIZE ENERGIA

DUCHA COM MODO ECO

DUCHA 4T SINTEX BANHO QUENTE

121069-1 | 127/5500W
121068-1 | 220/7000W



ECONOMIZE ENERGIA

DUCHA COM MODO ECO

DUCHA 3T SINTEX BANHO QUENTE

121067-1 | 127/5500W
121066-1 | 220/5500W



NOVA DUCHA 3T SINTEX

17135-2 | 127/4400W
57479-1 | 127/5500W
17191-3 | 220/4400W
57480-5 | 220/5500W



ARMÁRIO BANHEIRO

71238-8 | BRANCO
71241-8 | CINZA



MANGUEIRA CHUVEIRO BRANCA C/CHUVEIRINHO SINTEX

123149-5

Sintex

DESDE 1942 | CHUVEIROS E TORNEIRAS




SOLICITE NOSSO ATENDIMENTO

Cartão BNDÉS

9999 99
DIAS
PRESA

KRONA
TUBOS E CONEXÕES



*FAZER a vida fluir
é o que nos move*

JOELHO AZUL LATÃO



20X1/2" COD: 20157-0 C/20
25X1/2" COD: 20156-1 C/20
25X3/4" COD: 20204-5 C/20

REGISTRO ESFERA SOLDÁVEL



20MM COD: 20397-1 C/6
25MM COD: 20398-0 C/6
32MM COD: 26847-0 C/4
40MM COD: 26848-8 C/3
50MM COD: 20399-8 C/3
60MM COD: 26846-1 C/2
75MM COD: 26924-7 UN
85MM COD: 26925-5 UN

TE 90 SOLDÁVEL



20MM COD: 20188-0 C/50
25MM COD: 20189-8 C/50
32MM COD: 20137-5 C/25
40MM COD: 20138-3 C/10
50MM COD: 20182-0 C/10

ADAPTADOR CAIXA D'ÁGUA



1/2 COD: 21025-0 C/10
3/4 COD: 21024-2 C/10
1.1/2 COD: 21029-3 C/5

VÁLVULA RETENÇÃO ESGOTO



100MM COD: 23120-7 UN
150MM COD: 23169-0 UN

LANÇAMENTO

BOIA CAIXA D'ÁGUA PLÁSTICO



1/2 E 3/4 COD: 13220-9 C/20

QUADRO DISTRIBUIÇÃO SOBREPOR



8 DINs / 6 NEMAs
COD: 120737-1 UN

CAIXA DE LUZ 2X4 PLÁSTICA AMARELA



COD: 81096-7 C/24

Acesse o nosso catálogo

Aponte a câmera do seu celular



TORNEIRA JARDIM PRETA



1/2X3/4" COD: 47741-9 C/12

ASSENTO SANITÁRIO BRANCO



COD: 07982-0 C/6



BNDÉS

BNDÉS

BNDÉS

REVISTA DE OFERTAS | ESPECIAL BNDÉS



Somos a marca que apoia o seu negócio.



Gôndolas FIT



Gôndola FIT Ponta

BRANCA

40Kg - COD.123437-9
AxLxP: 1,37x0,78x0,40x0,30m

40Kg - COD.123441-7
AxLxP: 1,70x0,78x0,40x0,30m

60Kg - COD.123449-7
AxLxP: 1,70x0,78x0,40x0,35m

60Kg - COD.123458-5
AxLxP: 2,02x0,78x0,40x0,35m

PRETA

40Kg - COD.123468-3
AxLxP: 1,37x0,78x0,40x0,30m

40Kg - COD.123469-3
AxLxP: 1,70x0,78x0,40x0,30m

60Kg - COD.123466-3
AxLxP: 2,02x0,78x0,40x0,35m



Gôndola FIT Inicial Centro

BRANCA

40Kg - COD.123444-7
AxLxP: 1,37x0,90x0,40x0,30m

40Kg - COD.123442-7
AxLxP: 1,70x0,90x0,40x0,30m

60Kg - COD.123456-5
AxLxP: 1,70x0,90x0,40x0,35m

60Kg - COD.123459-5
AxLxP: 2,02x0,90x0,40x0,35m

PRETA

40Kg - COD.123471-1
AxLxP: 1,37x0,90x0,40x0,30m

40Kg - COD.123470-1
AxLxP: 1,70x0,90x0,40x0,30m

60Kg - COD.123467-3
AxLxP: 2,02x0,90x0,40x0,35m



Gôndola FIT Continuação Centro

BRANCA

40Kg - COD.123436-9
AxLxP: 1,37x0,90x0,40x0,30m

40Kg - COD.123443-7
AxLxP: 1,70x0,90x0,40x0,30m

60Kg - COD.123457-5
AxLxP: 1,70x0,90x0,40x0,35m

60Kg - COD.123460-3
AxLxP: 2,02x0,90x0,40x0,35m

PRETA

40Kg - COD.123474-1
AxLxP: 1,37x0,90x0,40x0,30m

40Kg - COD.123521-8
AxLxP: 1,70x0,90x0,40x0,30m

60Kg - COD.123462-3
AxLxP: 2,02x0,90x0,40x0,35m



Gôndola FIT Inicial Parede

BRANCA

40Kg - COD.123448-7
AxLxP: 1,70x0,90x0,40x0,30m

40Kg - COD.123447-7
AxLxP: 2,02x0,90x0,40x0,30m

60Kg - COD.123578 - 9
AxLxP: 1,70x0,90x0,40x0,35m

60Kg - COD.123451-5
AxLxP: 2,02x0,90x0,40x0,35m

PRETA

40Kg - COD.123472-1
AxLxP: 1,70x0,90x0,40x0,30m

60Kg - COD.123464-3
AxLxP: 2,02x0,90x0,40x0,35m



Gôndola FIT Continuação Parede

BRANCA

40Kg - COD.123434-9
AxLxP: 1,70x0,90x0,40x0,30m

40Kg - COD.123446-7
AxLxP: 2,02x0,90x0,40x0,30m

60Kg - COD.123461-3
AxLxP: 1,70x0,90x0,40x0,35m

60Kg - COD.123453-5
AxLxP: 2,02x0,90x0,40x0,35m

PRETA

40Kg - COD.123473-1
AxLxP: 1,70x0,90x0,40x0,30m

60Kg - COD.123465-3
AxLxP: 2,02x0,90x0,40x0,35m



Gôndola FIT Canto

BRANCA

40Kg - COD.123433-9
AxLxP: 1,70x0,69x0,40x0,30m

60Kg - COD.123450-5
AxLxP: 1,70x0,69x0,40x0,35m

60Kg - COD.123455-5
AxLxP: 2,02x0,69x0,40x0,35m

PRETA

60Kg - COD.123463-3
AxLxP: 2,02x0,69x0,40x0,35m

PORTA ETIQUETAS VENDIDAS SEPARADAMENTE

Gôndolas FIT CONSTRUÇÃO

SMALLER LETTERS SHOWN

60KG POR BANDEJA

300KG NA BASE

PÉ REFORÇO CENTRAL



Gôndola FIT Construção Ponta

60Kg - COD.123427-0
AxLxP: 1,37x0,98x0,50x0,40m



Gôndola FIT Construção Inicial Centro

60Kg - COD.123426-0
AxLxP: 1,37x0,90x0,50x0,40m



Gôndola FIT Construção Continuação Centro

60Kg - COD.123428-0
AxLxP: 1,37x0,90x0,50x0,40m

PORTA ETIQUETAS VENDIDAS SEPARADAMENTE



Carrinhos



Carrinho Amapá Premium 90L Duplo
COD. 044525-8
AxLxP: 1,00x0,46x0,79m



Carrinho Amapá Premium 90L Duplo
PRETO: COD. 061115-8
AxLxP: 1,00x0,46x0,79m



Carrinho Amapá Premium 90L
COD. 061003-8
AxLxP: 1,00x0,50x0,85m



Carrinho Amapá Premium 130L
COD. 044676-9
AxLxP: 1,00x0,50x0,90m



Carrinho Amapá Premium 130L Duplo
COD. 061002-0
AxLxP: 1,07x0,55x0,90m



Carrinho Amapá Premium 160L C/ Porta-Bebê
COD. 061179-4
AxLxP: 1,00x0,57x0,92m



Check Outs



Check Out Amapá Premium em L - 1,30m

COD. 044048-5
AxLxC: 0,90x1,00x1,30m

Inclui gaveta multiuso e kit automação, composto por suporte para teclado e para monitor. Não está incluso porta-dinheiro.



Check Out Amapá Premium em U - 1,50m

Branco: COD. 109769-2
Preto: COD. 109426-8
AxLxC: 0,90x1,00x1,50m

Inclui gaveta multiuso e kit automação, composto por suporte para teclado e para monitor. Tem preparação para balança compatível com Toledo 8217. Não está incluso porta-dinheiro



Check Out Amapá Premium em U - 2,00m

Branco: COD. 079867-3
Preto: COD.039030-5
AxLxC: 0,90x1,00x2,00m

Inclui gaveta multiuso e kit automação, composto por suporte para teclado e para monitor. Tem preparação para balança compatível com Toledo 8217. Não está incluso porta-dinheiro.

IMAGENS ILUSTRATIVAS





Mobiliário Corporativo



Balcão Fechado

COD.049300-7
AxLxP: 1,0x1,0x0,50m

Frete de aço, tampo em MDF e 2 bandejas de aço.

60kg por bandeja



Balcão Aberto

COD.0 49301-5
AxLxP: 1,0x1,0x0,50m

Frete para vidro*, tampo em MDF e 2 bandejas de aço.

60kg por bandeja

*VIDRO NÃO ACOMPANHA O PRODUTO



Armário Aço

COD.049392-9
AxLxP: 1,94x0,90x0,40m
CHAPA | 22

4 bandejas internas

Armário Aço

COD.049391-0
AxLxP: 1,66x0,75x0,35m
CHAPA | 22

3 bandejas internas



Pés com regulagem de altura



Arquivo Longo

COD.049102-0
AxLxP: 1,33x0,46x0,70m
CHAPA | 22

4 gavetas com trilho telescópico

Pés com regulagem de altura



Arquivo Curto

COD.049101-2
AxLxP: 1,33x0,46x0,58m
CHAPA | 26

4 gavetas com patins de nylon

Pés com regulagem de altura



Roupeiro Aço GRA Cinza - 1/8

COD.049393-7
AxLxP: 1,96x0,63x0,36m
Medidas Portas AxL: 0,43x0,27m
CHAPA | 22

8 portas com pítão, cadeado não incluso.

Pés com sapata plástica

IMAGENS ILUSTRATIVAS

Estantes



Estante Face Compacta

COD. 0120263-0
AxLxP: 1,56x0,80x0,26m
CHAPA | coluna:20 - bandeja:26

15kg por bandeja
5 bandejas




Prateleira Aço Amapá Dupla-Flex

COD. 004539-0
AxLxP: 1,76x0,92x0,30m
CHAPA | coluna:20 - bandeja:26

25kg par bandeja
Pés com sapatas plásticas.

Possui sistema de encaixe, pode ser utilizada com **1 estante de 6 bandejas** ou **2 estantes de 3 bandejas** cada.



Prateleira Aço Amapá Pesada L3

COD. 064137-5
AxLxP: 2,00x0,92x0,40m
CHAPA | coluna:16 - bandeja:22

60kg par bandeja
5 bandejas

IMAGENS ILUSTRATIVAS



Mini Porta Pallet

Bandejas em Aço



Bandejas em MDP



IMAGENS ILUSTRATIVAS

EM CADA NÍVEL PODE SER COLOCADO BANDEJAS DE AÇO, MDP OU SER UTILIZADO SEM BANDEJA
As bandejas são vendidas separadamente

250 KG POR NÍVEL

Mini Porta Pallet Inicial - 250kg

COD.061145-0
AxLxP: 2,00x1,20x0,60m

COD.061147-6
AxLxP: 2,00x1,80x0,60m

Mini Porta Pallet Continuação - 250kg

COD.061144-1
AxLxP: 2,00x1,20x0,60m

COD.061146-8
AxLxP: 2,00x1,80x0,60m

Bandeja Mini Porta Pallet Aço - 250kg

COD.061148-4
LxP: 1,20x0,60m

COD.061149-2
LxP: 1,80x0,60m

500 KG POR NÍVEL

Mini Porta Pallet Inicial - 500kg

COD.061073-9
AxLxP: 2,00x1,20x0,60m

COD.061074-7
AxLxP: 2,00x1,80x0,60m

COD.061173-5
AxLxP: 2,00x1,80x0,80m

Mini Porta Pallet Continuação - 500kg

COD.061071-2
AxLxP: 2,00x1,20x0,60m

COD.061072-0
AxLxP: 2,00x1,80x0,60m

COD.061172-7
AxLxP: 2,00x1,80x0,80m


Bandeja Mini Porta Pallet Aço - 500kg

COD.061075-5
LxP: 1,20x0,60m

COD.061076-3
LxP: 1,80x0,60m

COD.061176-0
LxP: 1,80x0,80m

Bandejas MDP Mini Porta Pallet 250KG / 500KG



COD.120572-0
LxP: 1,20x0,60m

COD.120571-0
LxP: 1,80x0,60m

COD.120573-0
LxP: 1,80x0,80m

MONTE SEU MINI PORTA PALLET DE 500KG COM 3,00 DE ALTURA

Flexibilidade de altura e comprimento



Colunas Mini Porta Pallet

COD.061099-2
AxP: 3,00x0,60m

COD.061175-1
AxP: 3,00x0,80m



Longarinas Mini Porta Pallet 500kg

COD.061080-1
LxP: 1,20x0,60m

COD.061081-0
LxP: 1,80x0,60m

COD.061174-3
LxP: 1,80x0,80m



Aponte sua câmera

Consulte a linha completa de Produtos Amapá.



Amapá

Instalações e Armazenagem



catálogo

Linha PopUp Store



100% MDF

Monte sua ilha como quiser!



Cod: 130884-0



Vasca Hortifruti Inicial Ponta

ALTURA - 130CM | LARGURA - 12CM |
COMPRIMENTO - 90CM

Cod: 130885-8



Vasca Hortifruti Centro

ALTURA - 130CM | LARGURA - 120CM |
COMPRIMENTO - 90CM

Cod: 130883-1



Expositor Hortifruti de Parede

ALTURA - 200CM | LARGURA - 50CM |
COMPRIMENTO - 100CM

Cod: 130880-7



Expositor Multiuso em MDF

ALTURA - 200CM | LARGURA - 50CM |
COMPRIMENTO - 100CM

Cod: 130881-5



Expositor de pães Vertical

ALTURA - 200CM | LARGURA - 50CM |
COMPRIMENTO - 100CM

Cod: 130882-3



Expositor de itens para Churrasco

ALTURA - 200CM | LARGURA - 50CM |
COMPRIMENTO - 100CM

A ControlIV produz mobília complexa e de alto padrão para diferentes tipos de Lojas de Atacado e Varejo. Móveis para Supermercados, Lojas de Departamentos, Farmácias, Perfumarias, Restaurantes, Padarias e mais. Com um time técnico especializado, maquinário de alta tecnologia e experiência, somos capazes de produzir o Estado da Arte em Mobília comercial.



SOLICITE NOSSO ATENDIMENTO

Cartão
BNDES

9999 99

DIAS
PRESA



itatiaia 60 anos



- 1) 49061-0 ARMARIO ACO LUCE GELAD.BC ITATIAIA
- 2) 49030-0 ARMARIO ACO LUCE PAR 3P BC ITATIAIA
- 3) 49063-6 ARMARIO ACO LUCE.PANELE.BC ITATIAIA
- 4) 49025-3 ARMARIO ACO LUCE 3GAV.BC BALC.ITATI



124476-0 FOGAO 4BOCA STAR NEW BC ITATIAIA BIV



124.417-5- FOGAO 4BOCA STAR CLEAN NEW PT ITATIA.BIV



111747-0 FOGAO COOKTOP 5BOCA PT ESS ITAT.BI



130769-0 FOGAO COOKTOP 4BOCA ESS PT ITA.BIV



124.416-7 FOGAO 4BOCA STAR CLEAN NEW BC ITATIA.BIV



124475-2 FOGAO 5BOCA ITAGLASS PLUS PT ITA.BI



- 1) 49061-0 ARMARIO ACO LUCE GELAD.BC ITATIAIA
- 2) 49030-0 ARMARIO ACO LUCE PAR 3P BC ITATIAIA
- 3) 49063-6 ARMARIO ACO LUCE.PANELE.BC ITATIAIA
- 4) 49025-3 ARMARIO ACO LUCE 3GAV.BC BALC.ITATI



49642-1 ARMARIO ACO PRATIKA 3P VID.2G BC IT



49643-0 KIT-105 6PT 3VD 2CV PRATIKA BRA/PTO



BNDES

BNDES

REVISTA DE OFERTAS | ESPECIAL BNDES



Metalfrío

FREEZER HORIZONTAL 302L
DUPLA AÇÃO METALFRIO
106139-5 - 127V - DA302
106151-1 - 220V - DA302



FREEZER HORIZONTAL 419L 2 TAMPAS
METALFRIO
106140-3 - 127V - DA420
106156-1 - 220V - DA420



FREEZER HORIZONTAL 546L METALFRIO 2 TAMPAS
106141-3 - 127V - DA550
106142-3 - 220V - DA550



FREEZER HORIZONTAL 388L TAMPA
DE VIDRO METALFRIO
36307-3 - 127V - NF40
36310-3 - 220V - NF40



GELADEIRA 276L REFRIGERADOR
PORTA DE VIDRO METAL
66666-1 - 127V - VB25
66667-0 - 220V - VB25



GELADEIRA 324L PORTA
VIDRO METALFRIO
66549-5 - 127V - VB28
66550-9 - 220V - VB28



GELADEIRA 406L PORTA VIDRO
METALFRIO 127V
106144-3 - 127V - VB40
106143-3 - 220V - VB40



GELADEIRA 572L BEBIDA PORTA
VIDRO METALFRIO
66364-6 - 127V - VB52
37801-0 - 220V - VB52



FREEZER VERTICAL 324L CERVEJA
PORTA DE VIDRO METAL FRIO
66659-9 - 127V - VN28FP
66658-0 - 220V - VN28FP



FREEZER VERTICAL 324L CERVEJA
PORTA DE VIDRO METAL FRIO
66660-2 - 127V - VN28RP
66661-0 - 220V - VN28RP



FREEZER VERTICAL 500L
CERVEJEIRA METALFRIO
66366-2 - 127V - VN50AF
66367-0 - 220V - VN50AF



FREEZER VERTICAL 572L
CERVEJEIRO METALFRIO
66761-7 - 127V - VN50AH
66760-9 - 220V - VN50AH





A ÚNICA DO MERCADO QUE OFERECE

2 ANOS DE GARANTIA EM TODOS OS SEGMENTOS*

LINHA PARA SORVETES E CONGELADOS HCEB



INDICADO PARA:



CARACTERÍSTICAS:

- Parede de isolamento de 80 mm com moldura em alumínio e ABS
- Rodízio duplo giratório
- Sem microventilador do condensador
- Puxador parafusado

| Modelo | Lit. | Volt. | Código |
|------------|------|-------|---------|
| HCEB 216 V | 216 | 127V | 66153-8 |
| | | 220V | 66154-6 |
| HCEB 311 V | 311 | 220V | 36500-9 |
| | | 127V | 36501-7 |
| HCEB 411 V | 411 | 220V | 36502-5 |
| | | 127V | 36505-0 |
| HCEB 503 V | 503 | 127V | 66151-1 |
| | | 220V | 66152-0 |

LINHA DUPLA AÇÃO HCED



INDICADO PARA:



CARACTERÍSTICAS:

- Termostato dupla ação
- Dobradiças balanceadas
- Puxador frontal com fechadura
- Gabinete interno branco

| Modelo | Lit. | Volt. | Código |
|------------|------|-------|---------|
| HCED 311 C | 311 | 220V | 66150-3 |
| | | 127V | 66157-0 |
| HCED 411 C | 411 | 127V | 36494-0 |
| | | 220V | 36495-9 |
| HCED 503 C | 503 | 127V | 36496-7 |
| | | 220V | 36497-5 |

LINHA PARA SUPERMERCADOS ICED



INDICADO PARA:



CARACTERÍSTICAS:

- Puxador parafusado
- Bumper de proteção
- Termômetro analógico
- Parede de isolamento de 80 mm com moldura em alumínio e ABS
- Iluminação interna em LED*

| Modelo | Lit. | Volt. | Código |
|----------------------|------|-------|----------|
| ICED 568 V | 568 | 127V | 36591-2 |
| | | 220V | 36592-0 |
| ICED 568 V TIPO INOX | 568 | 127V | 109836-5 |
| | | 220V | 109837-5 |

*apenas modelo com acabamento tipo Inox

LINHA DE CERVEJEIRAS VCFC

VCFC

INDICADO PARA:



CARACTERÍSTICAS:

- Refrigeração forçada
- Controlador eletrônico com 4 tipos de ajustes
- Iluminação interna em LED



| Modelo | Porta | Lit. | Volt. | Código |
|------------|-------|------|-------|----------|
| VCFC 284 V | VIDRO | 284 | 127V | 66149-0 |
| | | | 220V | 66148-1 |
| VCFC 431 D | VISOR | 431 | 127V | 109834-5 |
| | | | 220V | 109823-7 |
| VCFC 565 C | CHAPA | 565 | 127V | 36728-1 |
| | | | 220V | 36729-0 |

DADOS TÉCNICOS

LINHA TRIPLA AÇÃO VCET

INDICADO PARA:



CARACTERÍSTICAS:

- Termostato tripla ação
- Prateleiras ajustáveis com pintura plastificada
- Puxador embutido



3X MAIS VANTAGENS

| Modelo | Porta | Lit. | Volt. | Código |
|------------|-------|------|-------|----------|
| VCET 284 C | CHAPA | 284 | 127V | 109824-7 |
| | | | 220V | 109825-7 |
| VCET 284 V | VIDRO | 284 | 127V | 109826-7 |
| | | | 220V | 109828-7 |
| VCET 565 V | VIDRO | 565 | 127V | 109829-7 |
| | | | 220V | 109831-5 |
| VCET 569 C | CHAPA | 569 | 127V | 109832-5 |
| | | | 220V | 109833-5 |



DADOS TÉCNICOS

LINHA DE REFRIGERADORES VCFM

INDICADO PARA:



CARACTERÍSTICAS:

- Refrigeração forçada
- Iluminação interna em LED
- Puxador embutido
- Prateleiras ajustáveis com pintura plastificada



| Modelo | Lit. | Volt. | Código |
|------------|------|-------|---------|
| VCFM 402 V | 402 | 127V | 66491-0 |
| | | 220V | 66492-8 |
| VCFM 501 V | 501 | 127V | 36503-3 |
| | | 220V | 36504-1 |



DADOS TÉCNICOS

LINHA PARA SORVETES E CONGELADOS VCFB

INDICADO PARA:



CARACTERÍSTICAS:

- Refrigeração forçada
- Iluminação interna em LED
- Controlador eletrônico
- Porta de vidro triplo antiembaçante com aquecimento



| Modelo | Lit. | Volt. | Código |
|------------|------|-------|---------|
| VCFB 565 V | 565 | 220V | 66493-6 |



DADOS TÉCNICOS

NÃO TENHA DÚVIDA. REFRIGERAÇÃO COMERCIAL É FRICON.



LINHA PARA SUPERMERCADOS ACFM

INDICADO PARA:



CARACTERÍSTICAS:

- Refrigeração forçada
- Iluminação interna em LED
- Controlador eletrônico
- Porta de vidro duplo
- Dobradiças reforçadas com molas
- Disponível na cor preta*

| Modelo | Lit. | Volt. | Código |
|-------------------|------|-------|---------|
| ACFM 1000 V | 1000 | 127V | 66595-9 |
| | | 220V | 66596-7 |
| ACFM 1000 V PRETO | 1000 | 127V | 66597-5 |
| | | 220V | 66598-3 |
| ACFM 1450 V | 1450 | 127V | 66155-4 |
| | | 220V | 66156-2 |

*apenas modelo com acabamento tipo Inox

Imagens meramente ilustrativas

*Válido para os modelos ACFM, VCFM, VCFC, HCED, VCET, VCEB, HFSL, VCV 4B, VCFB, HCEB, HFEB e ICED adquiridos no período de 02/01/2022 a 31/12/2023.



AR CONDICIONADO JANELA SPRINGER ELETRICO



- 7.500 BTUS - 127V : 106207-8
- 7.500 BTUS - 220V : 106208-8
- 10.000BTUS - 127V : 106209-8
- 10.000BTUS - 220V : 106210-6

AR CONDICIONADO JANELA SPRINGER MECANICO



- 7.500 BTUS - 127V : 106206-8
- 7.500 BTUS - 220V : 106205-8
- 10.000BTUS - 127V : 106203-8
- 10.000BTUS - 220V : 106204-8

AR CONDICIONADO JANELA SPRINGER MECANICO



127V : 106310-3

AR CONDICIONADO SPLIT FRIO MIDEA

SERPENTINA EM COBRE: garante maior durabilidade, condutibilidade térmica a unidade extrema vem equipada GOLD FIN , uma proteção extra contra corrosão.

AVISO LIMPA E TROCA FILTRO: quando é hora de limpar ou trocar os filtros a unidade interna emite um sinal luminoso em um dos LEDs

FUNÇÃO DORMIR : Ajusta automaticamente a temperatura do ambiente durante o período de sono proporcionando mais economia e conforto.

- 9.000BTUS - 106366 - 9
- 12.000BTUS -106367 - 7
- 18.000BTUS - 106368-5
- 22.000BTUS -106369-3



AR CONDICIONADO SPLIT FRIO AIR MIDEA

TECNOLOGIA INVERTER: economia de energia de ate 74% com função Eco noite ativada ou ate 60% em modo normal.

NOVO DESIGN: mais compacto, a nova unidade externa AirVoluntion ocupa até 35% menos espaço, quando comparado as demais.

SERPENTINA EM COBRE: garante maior durabilidade, condutibilidade térmica a unidade extrema vem equipada GOLD FIN, uma proteção extra contra corrosão.

- 9.000BTUS - 106362 - 6
- 12.000BTUS -106363 - 4
- 18.000BTUS - 106364 - 2
- 22.000BTUS - 106365 - 0



AR CONDICIONADO SPLIT FRIO INVERTER MIDEA

CONEXÃO SEM FIO: Controle total de onde estiver pelo app MSmartHome compatível com assistente de voz "Ok Google" e Alexa.

FUNÇÃO ECO NOITE: quando ativada, a economia de energia pode chegar até 70%

SISTEMA AIR MAGIC: com tripla filtragem e ionizador, elimina até 99,9%² dos vírus e bactérias e remove pólen e impurezas do ar

- 9.000BTUS - 106370-7
- 12.000BTUS -106371-5





TRAMONTINA



TABUA DE CORTE TRAMONTIN

| Referência | Ref. Tramontina | Tamanho | Emb. |
|------------|-----------------|------------------------------|------|
| 130432-1 | 13559/992 | 33 x 20 cm madeira Teca | UN |
| 130431-3 | 13560/992 | 28 x 19 cm madeira Jatoba | UN |



OMELETEIRA ALUM.ANTIAD.20CM LORETO GRAF/VM

| Referência | Ref. Tramontina | Emb. |
|------------|-----------------|------|
| ● 124236-9 | 20123/020 | UN |
| ● 124237-7 | 20239/920 | UN |



FRIGIDEIRA STARFLON UN

| Referência | Ref. Tramontina | Tamanho | Emb. |
|------------|-----------------|---------|------|
| 15094-0 | 20260/718 | Ø 18 cm | UN |
| 37281-1 | 20260/720 | Ø 20 cm | UN |
| 124259-8 | 20260/722 | Ø 22 cm | UN |
| 124260-1 | 20260/724 | Ø 24 cm | UN |
| 124264-4 | 20260/726 | Ø 26 cm | UN |



PANQUEQUEIRA ANTIAD.22CM TURIM VM TRAMO

| Referência | Ref. Tramontina | Emb. |
|------------|-----------------|------|
| ● 124265-2 | 20264/622 | UN |
| ● 124263-6 | 20264/722 | UN |



FRIGIDEIRA WOK S/TP 26CM ANTIAD.VM LORETO/28CM PT

| Referência | Ref. Tramontina | Tamanho | Emb. |
|------------|-----------------|---------|------|
| ● 124267-9 | 20395/728 | Ø 26 cm | UN |
| ● 124268-7 | 27815/699 | Ø 28 cm | UN |



FRIGIDEIRA ALUM.ANTIADER. LORETO VM

| Referência | Ref. Tramontina | Tamanho | Emb. |
|------------|-----------------|---------------|------|
| 124254-7 | 27815/832 | Ø 20 cm 0,8 L | UN |
| 124266-0 | 27815/834 | Ø 28 cm 2 L | UN |



FRIGIDEIRA ALUM.ANTIADER. TURIM VM

| Referência | Ref. Tramontina | Tamanho | Emb. |
|------------|-----------------|---------------|------|
| 124253-9 | 27815/835 | Ø 16 cm 0,4 L | UN |
| 124274-1 | 27815/840 | Ø 26 cm 1,8 L | UN |



FRIGIDEIRA ALUM. ANTIADER.22CM C/TP

| Referência | Ref. Tramontina | Emb. |
|------------|-----------------|------|
| ● 124256-3 | 27815/841 | UN |
| ● 124258-0 | 27815/842 | UN |



FRIGIDEIRA ALUM. ANTIADER.32CM NAPOLI CZ

| Referência | Ref. Tramontina | Emb. |
|------------|-----------------|------|
| ● 124269-5 | 27816/011 | UN |
| ● 124270-9 | 27816/012 | UN |



FRIGIDEIRA ALUM.ANTIADER.24CM TRAMONT

| Referência | Ref. Tramontina | Emb. |
|------------|-----------------|------|
| ● 124261-0 | 27816/043 | UN |
| ● 124262-8 | 27816/047 | UN |



FRIGIDEIRA INOX 20CM ALLEGRA TRAMONTINA

| Referência | Ref. Tramontina | Emb. |
|------------|-----------------|------|
| 124255-5 | 62666/201 | UN |



GARRAFA/BULE TERM1L EXATA TRAMONTI

| Referência | Ref. Tramontina | Emb. |
|------------|-----------------|------|
| ● 130522-0 | 61636/103 | UN |
| ● 130523-9 | 61636/106 | UN |



FERVEDOR STARFLON 12"

| Referência | Ref. Tramontina | Emb. |
|------------|-----------------|------|
| 15072-0 | 20329/012 | UN |



PANELA PRESSAO 6,0L VANCOUVER

| Referência | Ref. Tramontina | Emb. |
|------------|-----------------|------|
| ● 124252-0 | 20589/624 | UN |
| ● 124251-2 | 20589/724 | UN |



PANELA PRESSÃO 4,5L

| Referência | Ref. Tramontina | Emb. |
|------------|-----------------|------|
| ● 11454-2 | 20582/620 | UN |
| ● 11456-2 | 20582/720 | UN |



TRAMONTINA



PANELA ALUM. ANTIAD.10PC TURIM TRAMO

| Referência | Ref. Tramontina | Emb. |
|------------|-----------------|------|
| 124250-4 | 20297/073 | JG |



PANELA ALUM. ANTIAD.4PC TURIM TRAMO

| Referência | Ref. Tramontina | Emb. |
|------------|-----------------|------|
| 37283-1 | 20298/796 | JG |



PANELA ALUM. ANTIAD.8PC LORETO TRAMONT PT

| Referência | Ref. Tramontina | Emb. |
|------------|-----------------|------|
| 124249-0 | 20399/076 | JG |



PANELA ALUM.ANTIAD.4PC PARIS TRAMONT VM

| Referência | Ref. Tramontina | Emb. |
|------------|-----------------|------|
| 130430-5 | 28599/708 | JG |



PANELA ALUM. ANTIAD. 5PC TURIM JG

| Referência | Ref. Tramontina | Emb. |
|------------|-----------------|------|
| 37282-1 | 20297/792 | JG |



PANELA ALUM. ANTIAD. 4PC TURIM

| Referência | Ref. Tramontina | Emb. |
|------------|-----------------|------|
| 37283-1 | 20298/796 | JG |



PANELA INOX 4PC ALEGRA TRAMONTINA

| Referência | Ref. Tramontina | Emb. |
|------------|-----------------|------|
| 124248-2 | 65650/264 | JG |



PANELA INOX 5PCS SOLAR

| Referência | Ref. Tramontina | Emb. |
|------------|-----------------|------|
| 51194-3 | 65510/560 | JG |



PANELA INOX 5PCS ALLEGRA JG

| Referência | Ref. Tramontina | Emb. |
|------------|-----------------|------|
| 15670-1 | 65650/190 | JG |



LINHA AMAZONAS

| Referência | Ref. Tramontina | Descrição | Emb. |
|------------|-----------------|----------------|------|
| 65997-5 | 63960/180 | Faca Churrasco | DZ |
| 65996-7 | 63960/030 | Faca de Mesa | DZ |
| 65999-1 | 63960/020 | Garfo de Mesa | DZ |
| 65998-3 | 63960/010 | Colher de Mesa | DZ |



LINHA LAGUNA

| Referência | Ref. Tramontina | Descrição | Emb. |
|------------|-----------------|----------------|------|
| 15643-4 | 63906/180 | Faca Churrasco | DZ |
| 15545-4 | 63906/030 | Faca de Mesa | DZ |
| 15544-6 | 63906/020 | Garfo de Mesa | DZ |
| 15542-0 | 63906/010 | Colher de Mesa | DZ |



LINHA LAGUNA SOBREMESA

| Referência | Ref. Tramontina | Descrição | Emb. |
|------------|-----------------|----------------|------|
| 15330-3 | 63906/060 | Faca de Mesa | DZ |
| 15583-7 | 63906/050 | Garfo de Mesa | DZ |
| 15543-8 | 63906/040 | Colher de Mesa | DZ |



FACA COZINHA INOX

| Referência | Ref. Tramontina | Tamanho | Emb. |
|------------|-----------------|---------|------|
| 15309-5 | 22921/006 | 6" | DZ |
| 15046-0 | 22921/007 | 7" | DZ |
| 15041-0 | 22921/008 | 8" | DZ |

cartela

| | | | |
|---------|-----------|----|----|
| 51425-0 | 22921/106 | 6" | DZ |
|---------|-----------|----|----|



FACA PEIXEIRA DYNAMIC

| Referência | Ref. Tramontina | Tamanho | Emb. |
|------------|-----------------|---------|------|
| 51414-4 | 22219/006 | 6" | DZ |



FACA PEIXEIRA INOX

| Referência | Ref. Tramontina | Tamanho | Emb. |
|------------|-----------------|---------|------|
| 15199-8 | 22902/005 | 5" | DZ |
| 15304-4 | 22902/006 | 6" | DZ |
| 15314-1 | 22902/007 | 7" | DZ |
| 15318-4 | 22902/008 | 8" | DZ |

cartela

| | | | |
|---------|-----------|----|----|
| 51810-7 | 22902/105 | 5" | DZ |
| 51811-5 | 22902/106 | 6" | DZ |
| 51812-3 | 22902/107 | 7" | DZ |



FACA PEIXEIRA CARBONO

| Referência | Ref. Tramontina | Tamanho | Emb. |
|------------|-----------------|---------|------|
| 15563-2 | 22953/005 | 5" | DZ |
| 15564-0 | 22953/006 | 6" | DZ |
| 15565-9 | 22953/007 | 7" | DZ |
| 15566-7 | 22953/008 | 8" | DZ |
| 15177-7 | 22953/009 | 6" | DZ |



FACA PEIXEIRA CARBONO

| Referência | Ref. Tramontina | Tamanho | Emb. |
|------------|-----------------|---------|------|
| 15605-1 | 22950/000 | 10" | DZ |
| 15607-8 | 22950/002 | 12" | DZ |
| 15043-6 | 22950/005 | 5" | DZ |
| 15307-9 | 22950/006 | 6" | DZ |
| 15240-4 | 22950/007 | 7" | DZ |
| 15250-1 | 22950/008 | 8" | DZ |
| 15260-9 | 22950/009 | 9" | DZ |

cartela

| | | | |
|----------|-----------|----|----|
| 15083-5 | 22950/105 | 5" | DZ |
| 15096-7 | 22950/106 | 6" | DZ |
| 517088-7 | 22950/107 | 7" | DZ |
| 51787-9 | 22950/108 | 8" | DZ |



FACA MANDIOQUEIRA INOX

| Referência | Ref. Tramontina | Tamanho | Emb. |
|------------|-----------------|---------|------|
| 15085-1 | 22901/005 | 5" | DZ |

cartela

| | | | |
|---------|-----------|----|----|
| 51809-3 | 22901/105 | 5" | DZ |
|---------|-----------|----|----|



RALADOR 4 FUNÇÕES INOX

| Referência | Ref. Tramontina | Emb. |
|------------|-----------------|------|
| 15362-1 | 25106/480 | UN |



ABRIDOR MULTIUSO

| Referência | Ref. Tramontina | Emb. |
|------------|-----------------|------|
| 15002-9 | 26330/100 | UN |



FACA PARA DESOSSAR 5" PREMIUM

| Referência | Ref. Tramontina | Emb. |
|------------|-----------------|------|
| 15904-2 | 24471/185 | UN |



FACA UTILITY 6" PREMIUM

| Referência | Ref. Tramontina | Emb. |
|------------|-----------------|------|
| 15406-7 | 24472/186 | UN |



FACA PARA COZINHA 10" PREMIUM

| Referência | Ref. Tramontina | Emb. |
|------------|-----------------|------|
| 15473-3 | 24473/180 | UN |



FACA PARA COZINHA 7" PREMIUM

| Referência | Ref. Tramontina | Emb. |
|------------|-----------------|------|
| 15293-5 | 24473/187 | UN |



FACA PARA CARNE 8" PREMIUM

| Referência | Ref. Tramontina | Emb. |
|------------|-----------------|------|
| 15712-0 | 24475/188 | UN |



FACA CHEF 8" PREMIUM

| Referência | Ref. Tramontina | Emb. |
|------------|-----------------|------|
| 15355-9 | 24476/188 | UN |



FACA PARA CARNE PROFISSIONAL

| Referência | Ref. Tramontina | Tamanho | Emb. |
|------------|-----------------|---------|------|
| 15424-5 | 24608/080 | 10" | UN |
| 15181-5 | 24608/086 | 6" | UN |
| 15190-4 | 24608/088 | 8" | UN |

FACA PARA CARNE PROFISSIONAL

| Referência | Ref. Tramontina | Tamanho | Emb. |
|------------|-----------------|---------|------|
| 15808-9 | 24620/086 | 6" | UN |
| 15809-7 | 24620/088 | 8" | UN |



FACA PROF.DESOS.INOX

| Referência | Ref. Tramontina | Emb. |
|------------|-----------------|------|
| ● 80667-6 | 24602/015 | UN |
| ● 80666-8 | 24602/055 | UN |
| ○ 15456-3 | 24602/085 | UN |



FACA PÃO INOX 7"

| Referência | Ref. Tramontina | Emb. |
|------------|-----------------|------|
| 15241-2 | 22215/007 | DZ |



FACA COZINHA INOX 6"

| Referência | Ref. Tramontina | Emb. |
|------------|-----------------|------|
| 15303-6 | 22216/006 | DZ |




GARFO CHURRASCO INOX DZ

| Referência | Ref. Tramontina | Emb. |
|------------|-----------------|------|
| 15413-0 | 22231/000 | DZ |



GRELHA CHUR.INOX 42X23 TRAMONTINA

| Referência | Ref. Tramontina | Tamanho | Emb. |
|------------|-----------------|----------|------|
| 124294-6 | 26480/004 | 72x23 cm | UN |
| 124293-8 | 26480/005 | 56x18 cm | UN |



FACA CARNE INOX 8" DYNAMIC TRAMONTINA

| Referência | Ref. Tramontina | Emb. |
|------------|-----------------|------|
| 124308-0 | 22938/108 | UN |



FACA LEGUMES INOX 3" PROFIT BC TRAMONTIN

| Referência | Ref. Tramontina | Emb. |
|------------|-----------------|------|
| 124240-7 | 23070/183 | UN |

FACA PAO 7" INOX PROFIT BC TRAMONTINA

| Referência | Ref. Tramontina | Emb. |
|------------|-----------------|------|
| 124242-3 | 23072/187 | UN |



FACA CHEF INOX CB PLAST.BC PROFIT

| Referência | Ref. Tramontina | Tamanho | Emb. |
|------------|-----------------|---------|------|
| 124243-1 | 23074/187 | 7" | UN |
| 124244-0 | 23074/188 | 8" | UN |



FACA TOMATE INOX 5" PROFIT BC TRAMONTINA

| Referência | Ref. Tramontina | Emb. |
|------------|-----------------|------|
| 124241-5 | 23075/185 | UN |





TRAMONTINA



FACA CARNE INOX 8" PROFIT TRAMONTINA

| Referência | Ref. Tramontina | Emb. |
|------------|-----------------|------|
| 124245-8 | 23076/188 | UN |



COLHER ARROZ INOX LAGUNA

| Referência | Ref. Tramontina | Emb. |
|------------|-----------------|------|
| 15210-2 | 63906/101 | UN |



PÁ BOLO INOX LAGUNA

| Referência | Ref. Tramontina | Emb. |
|------------|-----------------|------|
| 15642-6 | 63906/151 | UN |



CONCHA MOLHO INOX LAGUNA

| Referência | Ref. Tramontina | Emb. |
|------------|-----------------|------|
| 15641-8 | 63906/211 | UN |



ESPUMADEIRA INOX LAGUNA

| Referência | Ref. Tramontina | Emb. |
|------------|-----------------|------|
| 15582-9 | 63906/221 | UN |



CONCHA FEIJÃO INOX LAGUNA

| Referência | Ref. Tramontina | Emb. |
|------------|-----------------|------|
| 15584-5 | 63906/191 | UN |



CONJ CHURRASCO 2PC BRANCO TRAMONTINA

| Referência | Ref. Tramontina | Emb. |
|------------|-----------------|------|
| 124295-4 | 23099/859 | CJ |



PEGADOR MASSA INOX BRILHO

| Referência | Ref. Tramontina | Emb. |
|------------|-----------------|------|
| 51195-1 | 63800/605 | UN |



TESOURA CABELEI. INOX 6"

| Referência | Ref. Tramontina | Emb. |
|------------|-----------------|------|
| 37307-3 | 25905/166 | UN |



TESOURA DE COSTURA 7"

| Referência | Ref. Tramontina | Emb. |
|------------|-----------------|------|
| 37306-3 | 25925/167 | UN |



TESOURA TRINCHANTE 9"

| Referência | Ref. Tramontina | Emb. |
|------------|-----------------|------|
| 37311-1 | 25920/169 | UN |



FACA COZINHA CONJ.CB.PT 4PCS PLENUS

| Referência | Ref. Tramontina | Emb. |
|------------|-----------------|------|
| ● 124239-3 | 23498/029 | CJ |
| ● 124238-5 | 23498/729 | CJ |



PEGADOR UNIV. INOX BRILHO

| Referência | Ref. Tramontina | Emb. |
|------------|-----------------|------|
| 51193-5 | 63800/625 | UN |



TESOURA MULT-USO 6"

| Referência | Ref. Tramontina | Emb. |
|------------|-----------------|------|
| 37305-3 | 25910/166 | UN |



TESOURA DE COSTURA 8"

| Referência | Ref. Tramontina | Emb. |
|------------|-----------------|------|
| 37304-3 | 25925/168 | UN |



TESOURA DE COSTURA 10"

| Referência | Ref. Tramontina | Emb. |
|------------|-----------------|------|
| 37309-3 | 25926/160 | UN |



TESOURA USO GERAL

| Referência | Ref. Tramontina | Tamanho | Emb. |
|------------|-----------------|---------|------|
| 15806-2 | 25950/147 | 7" | UN |
| 37304-3 | 25950/148 | 8" | UN |



TALHERES LAGUNA

| Referência | Ref. Tramontina | Descrição | Emb. |
|------------|-----------------|------------------------|------|
| 15212-9 | 66906/031 | Faca de Mesa 3 peças | CT |
| 15213-7 | 66906/021 | Garfo de Mesa 3 peças | CT |
| 15211-0 | 66906/011 | Colher de Mesa 3 peças | CT |

FAQUEIRO INOX 24PC BUZIOS TRAMONTINA

| Referência | Ref. Tramontina | Emb. |
|------------|-----------------|------|
| 124309-8 | 23799/071 | UN |





**CONJUNTO TALHER MESA LEME
144PCS**

| Referência | Ref. Tramontina | Emb. |
|------------|-----------------|------|
| ● 124273-3 | 23198/727 | CJ |
| ● 124272-5 | 23198/027 | CJ |

Conteúdo:
24 - Colher de Mesa
72 - Faca para Churrasco 4"
48 - Garfo de Mesa



**FACA CHURRAS. INOX 3PC
MALIBU TRAMONTINA**

| Referência | Ref. Tramontina | Emb. |
|------------|-----------------|------|
| 124246-6 | 23730/304 | CT3 |



**COLHER CHA INOX MALIBUI
TRAMONTINA C3**

| Referência | Ref. Tramontina | Emb. |
|------------|-----------------|------|
| 124301-2 | 23737/300 | CT3 |



**GARFO MESA INOX 3PC MALIBU
TRAMONTINA**

| Referência | Ref. Tramontina | Emb. |
|------------|-----------------|------|
| 124306-3 | 23742/300 | CT3 |



**COLHER MESA INOX 3PC MALIBU
TRAMONTINA**

| Referência | Ref. Tramontina | Emb. |
|------------|-----------------|------|
| 124300-4 | 23743/300 | CT3 |



FAQUEIRO INOX 20PC CB. PLAS

| Referência | Ref. Tramontina | Emb. |
|------------|-----------------|------|
| ● 111190-7 | 23198/018 | UN |
| ● 111191-8 | 23198/718 | UN |



**FACA CHURRAS. INOX
CB. PLAS. C3**

| Referência | Ref. Tramontina | Emb. |
|------------|-----------------|------|
| ● 11418-0 | 23180/304 | CT3 |
| ● 11417-0 | 23180/374 | CT3 |



**GARFO MESA CB. PLAS.
INOX TRA. C3**

| Referência | Ref. Tramontina | Emb. |
|------------|-----------------|------|
| ● 11420-8 | 23182/300 | CT3 |
| ● 11419-0 | 23182/370 | CT3 |



**COLHER MESA CB. PLAS.
INOX TR. C3**

| Referência | Ref. Tramontina | Emb. |
|------------|-----------------|------|
| ● 11416-0 | 23183/300 | CT3 |
| ● 11415-0 | 23183/370 | CT3 |



FACA LEGUMES INOX 3"

| Referência | Ref. Tramontina | Emb. |
|------------|-----------------|------|
| 15305-2 | 22210/903 | DZ |



GARFO MESA CHURR. CB. MD. INOX

| Referência | Ref. Tramontina | Emb. |
|------------|-----------------|------|
| 15414-8 | 22202/900 | DZ |



FACA CHURRASCO INOX CB.

| Referência | Ref. Tramontina | Emb. |
|------------|-----------------|------|
| 15301-0 | 22200/905 | DZ |



**FACA MESA INOX BUZIOS 4
TRAMONTINA**

| Referência | Ref. Tramontina | Emb. |
|------------|-----------------|------|
| 124296-2 | 23751/004 | DZ |

**COLHER CHA INOX BUZIOS
TRAMONTINA**

| Referência | Ref. Tramontina | Emb. |
|------------|-----------------|------|
| 124298-9 | 23757/000 | DZ |

**COLHER CAFE INOX BUZIOS
TRAMONTINA**

| Referência | Ref. Tramontina | Emb. |
|------------|-----------------|------|
| 124299-7 | 23758/000 | DZ |

**GARFO MESA INOX BUZIOS
TRAMONTINA**

| Referência | Ref. Tramontina | Emb. |
|------------|-----------------|------|
| 124307-1 | 23762/000 | DZ |

**COLHER MESA INOX BUZIOS
TRAMONTINA**

| Referência | Ref. Tramontina | Emb. |
|------------|-----------------|------|
| 124297-0 | 23763/000 | DZ |



TRAMONTINA



**FAQUEIRO INOX
24 PCS AURORA**

| Referência | Ref. Tramontina | Emb. |
|------------|-----------------|------|
| 65992-4 | 66907/010 | UN |



**FAQUEIRO INOX
24 PCS LAGUNA**

| Referência | Ref. Tramontina | Emb. |
|------------|-----------------|------|
| 15581-0 | 66906/010 | UN |



**FAQUEIRO INOX
42 PCS LAGUNA**

| Referência | Ref. Tramontina | Emb. |
|------------|-----------------|------|
| 15586-1 | 66906/770 | UN |



**FAQUEIRO INOX
60 PCS LAGUNA**

| Referência | Ref. Tramontina | Emb. |
|------------|-----------------|------|
| 15585-3 | 66906/780 | UN |



FACA ESPORT.BAIN 6"

| Referência | Ref. Tramontina | Emb. |
|------------|-----------------|------|
| 15178-5 | 26003/106 | UN |



FACA ESPORT.BAIN 6"

| Referência | Ref. Tramontina | Emb. |
|------------|-----------------|------|
| 15225-0 | 26053/106 | UN |



FACA ESPORT.BAIN 6"

| Referência | Ref. Tramontina | Emb. |
|------------|-----------------|------|
| 15310-9 | 26010/106 | UN |



**CANIVETE INOX C/PTA
3" CT6**

| Referência | Ref. Tramontina | Emb. |
|------------|-----------------|------|
| 18431-4 | 26300/003 | CT6 |



FACA ESPORT.BAIN 5"

| Referência | Ref. Tramontina | Emb. |
|------------|-----------------|------|
| 15226-9 | 26051/105 | UN |



**CANIVETE INOX S/PTA 3"
CT6**

| Referência | Ref. Tramontina | Emb. |
|------------|-----------------|------|
| 18430-6 | 26301/003 | CT6 |



**PORCELANA
PAOLA**

| Referência | Ref. Tramontina | Descrição/Tamanho | Emb. |
|------------|-----------------|-------------------------|------|
| 130496-8 | 96600/104 | Prato Raso Ø 25,4 cm | DZ |
| 130499-2 | 96600/110 | Prato Fundo Ø 22 cm | DZ |
| 130498-4 | 96600/106 | Prato Sobremesa Ø 21 cm | DZ |

**PORCELANA
JACQUELINE**

| Referência | Ref. Tramontina | Descrição/Tamanho | Emb. |
|------------|-----------------|-------------------------|------|
| 130495-0 | 96600/304 | Prato Raso Ø 25 cm | DZ |
| 130494-1 | 96600/310 | Prato Fundo Ø 21 cm | DZ |
| 130497-6 | 96600/306 | Prato Sobremesa Ø 19 cm | DZ |



CRISTIANE DAL CASTEL
TRAMONTINA
SUDESTE SA MG



SOLICITE NOSSO ATENDIMENTO

Cartão
BNDES

9999 99

DIAS
PRESA

BNDES

BNDES

REVISTA DE OFERTAS | ESPECIAL BNDES

04



TRAMONTINA

MIX COMPLETO TRAMONTINA DELTA

10634-8

BANQUETA PLÁSTICA
BRANCA TRAMONTINA



49511-4

CADEIRA ENCOSTO VAZADO
SOFIA HORIZONTAL AMARELA



49512-4

CADEIRA ENCOSTO VAZADO
SOFIA HORIZONTAL CAMURÇA



49510-4

CADEIRA ENCOSTO VAZADO
SOFIA HORIZONTAL PRETO



10614-3

CADEIRA PLÁSTICA BISTRÔ
BRANCA TRAMONTINA



10618-6

MESA PLÁSTICA QUADRADA
70CM BRANCA EMPILHÁVEL
TRAMONTINA



10967-3

MESA PLÁSTICA REDONDA
90CM BRANCA TRAMONTINA



10968-1

POLTRONA PLÁSTICA ALTA
BRANCA TRAMONTINA




10620-8

POLTRONA PLÁSTICA
TRAMONTINA BRANCA



10969-0

ESPREGUIÇADEIRA LEBLON
BRANCA TRAMONTINA



* FOTOS MERAMENTE ILLUSTRATIVAS



SÍNTESE

ESCADAS

ALTA PERFORMANCE
EM ESCADAS

EXTENSÍVEL DEGRAU "D"

3,00X4,8m
Cód. 133122-1

3,60X6,00m
Cód. 123856-4

4,20X7,20m
Cód. 123853-4

4,50X7,8m
Cód. 133121-3

5,10X8,40m
Cód. 122264-2

5,70X9,60m
Cód. 122263-2

EXTENSÍVEL DEGRAU REDONDO

3,60X6,00m
Cód. 54913-4

4,20X7,20m
Cód. 54914-2



Conforto e aderência sob seus pés, proporcionando segurança a cada degrau da sua escada.

JACTO

Feliz Dia das Mães!
Desfrute de momentos especiais com amor e leveza.



J5000
87258-0 127V
87259-8 220V



J6000
63231-7 127V
63232-5 220V



J6800
63916-8 127V
63917-6 220V

LIMPEZA QUE ACOLHE COMO O ABRAÇO DE UMA MÃE!



ADUBADEIRA
ÔMEGA
02 SAÍDAS
32475-2



PLANTADEIRA
MARILIA
CONJUGADA
32237-7



PLANTADEIRA
MARILIA
SIMPLES
32238-5



RASTELO
PARA CAFÉ
32025-0



FORCADO
CURVO 1/2"
32247-4



FORCADO
RETO 1/2"
32246-6



FORCADO
PARA CARVÃO
32287-3

CADIOLI
TRADIÇÃO QUE SE MANTÉM!



SOLICITE NOSSO ATENDIMENTO

PREÇO IMBATÍVEL!

**BOTINA SAAD NOBUK
MARRROM SOLA GEL 36**
36 83878-0
37 83879-9
38 83880-2
39 83881-0
40 83882-9
41 83883-7
42 83884-5
43 83885-3



**BOTINA AMARRAR S/BIQUEIRA
NOBUK MARRROM SAAD**
40 52807-2
41 52808-0
42 52809-9
43 52810-2



**BOTINA SAAD NOBUK
COTURNO WHISK**
39 72956-6
40 72958-2
41 72961-2
42 72963-9



**BOTINA SAAD NOBUK
OLIV. SOLA GEL**
40 72953-1
41 72954-0
42 72955-8



**BOTINA COURO COBRA
SOLA LAT. SAAD**
39 73199-4
40 73202-8
41 73201-0
42 73200-1
43 73198-6



**BOTINA SAAD COURO
PTO MONTARIA**
39 72957-4
40 72959-0
41 72960-4
42 72962-0



**BOTINA SAAD COUNTRY
COR WHISKY**
39 72970-1
40 72973-6
41 72974-4
42 72975-2



**BOTINA SAAD ZIPER
BEGE COTURNO**
39 72968-0
40 72969-8
41 72971-0
42 72972-8



**SAPATO MAS SAAD
NOBUK COR OLIVA**
39 72964-7
40 72965-5
41 72966-3
42 72967-1



**BOTINA SEGURANÇA ELÁSTICA
S/BIQUEIRA SAAD
38 MICROFIBRA**
38 88003-5
39 88004-3
40 88005-1
41 88006-0
42 88007-8
43 88008-6



75 anos

VEÍCULOS

25
CARROS

50
MOTOS

1 Fiat Pulse

1 Fiat Fastback

1 Jeep Renegade

1 Fiat Toro



21
Fiat
MOBI

50
Honda
CG START

TAMBASA
ATACADISTAS

Imagens meramente ilustrativas.