



Nº 578
Tiragem: 38.000
Distribuição Gratuita

OBS.: Os produtos anunciados neste
jornal que tem substituição tributária,
terão seus acréscimos na nota fiscal.

TAMBASA
ATACADISTAS ®

Tel.: (31) 3359-0000
loja.tambasa.com.br

 @tambasaatacadistas  @grupotambasa
 @tambasaatacadistas  tambasaatacadistas

BNDES



LANÇAMENTOS

123294-3
AMASSADEIRA ALIM.
BASCULANTE 5KG



123295-3
AMASSADEIRA ALIM.
BASCULANTE 25KG



120205-0
DESPOLPADOR DE
TOMATE BIVOLT BERMAR



123296-3
EMBALADORA INOX
P/FILME 40CM (A FRIO)




109493-5
DESPOLPADOR FRUTAS
/AÇAI 20L BERMAR



MÁQUINA CARNE/LINGUIÇA
MISTURADEIRA BERMAR
51867-0 127V
51868-9 220V



123297-3
SERRA FITA BANC.BRANCA
C/ MESA INOX 1,49MT





SOLICITE NOSSO ATENDIMENTO

Cartão
BNDES

9999 99

DIAS
PRESA

LIMAS MOTOSSERRA

CRESCENT
NICHOLSON



AS MELHORES LIMAS COM PREÇOS INCRÍVEIS!

Passo da Corrente	Diâmetro da Lima	
	Polegadas	mm
1/4"	5/32"	4,0 mm
.325"	3/16"	4,8 mm
3/8"	13/64"	5,2 mm
.404"	7/32"	5,5 mm



CÓD. APEX

CÓDIGO

DESCRIÇÃO

01882B	110690-8	LIMA MOTOSSERRA 8 5/32 KF
01767B	32959-2	LIMA MOTOSSERRA 8 3/16 KF FINA
01880B	110691-8	LIMA MOTOSSERRA 8 13/64 KF
01890B	32961-4	LIMA MOTOSSERRA 8 7/32 KF GROSSA



CÓD. APEX

CÓDIGO

DESCRIÇÃO

02228B	32980-0	LIMA MOTOSSERRA 8 5/32 NICH +FINA
02229B	32960-6	LIMA MOTOSSERRA 8 3/16 NICH.FINA
02230B	32962-2	LIMA MOTOSSERRA 8 7/32 NICH GROSSA



BNDES

BNDES

REVISTA DE OFERTAS | ESPECIAL BNDES



FERRAMENTAS QUE FACILITAM A SUA VIDA

RAMADA, há 50 anos produzindo uma ampla linha de ferramentas manuais, agrícolas, para construção e jardinagem, utilizando os melhores processos e padrões de qualidade, para facilitar a vida e o trabalho das pessoas.



PRUMO PEDREIRO PAREDE
05868-8 (750g), 75382-3 (1Kg)



PRUMO PEDREIRO DE CENTRO CROMADO
05192-6 (200g)



PRUMO PEDREIRO PLÁSTICO
05208-6 (410g)



SERROTE RAMADA SELECTO
05277-9 (22"), 05268-0 (24")



SERROTE RAMADA OURO
05315-5 (16"), 05184-5 (18"), 05059-8 (20"), 05903-8 (22"), 05215-9 (24"), 05639-1 (26")



SERROTE RAMADA DIAMANTE
55449-9 (16"), 05920-0 (18"), 05922-6 (20"), 05924-2 (22"), 05926-9 (24")



SERROTE RAMADA PRATA
05971-4 (18"), 05927-7 (20"), 05921-8 (22"), 05637-5 (24")



SERROTE RAMADA HOBBY
55695-5 (16"), 55696-3 (18"), 55697-1 (20")



SERROTE PROFISSIONAL PARA GESSO 13"
122087-4



SERROTE PODA RAMADA
55698-0 (12")



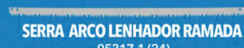
SERROTE RAMADA PONTA P/ GESSO
75402-1 (6" - 9dpp)



SERROTE PODA CURVO CABO LONGO 12"
122088-4



ARCO DE SERRA LENHADOR RAMADA
05295-7 (24")



SERRA ARCO LENHADOR RAMADA
05317-1 (24)



ENXADA GOIVADA LARGA COM BUCHA E C/CABO LONGO DE MADEIRA 150CM
122090-2



ESQUADRO RAMADA CABO ALUMÍNIO
55470-7 (12")
CAIXA 05814-9 (12")



ARCO DE SERRA AÇOUQUEIRO CABO PLÁSTICO 24"
122089-4



SOLICITE NOSSO ATENDIMENTO



Soluções além das expectativas



Filtros DFR para piscinas

KIT DFR 11 1/4cv: 110-127/220-254V.
Ideal para piscinas de 1.000 litros até 17.000 litros.
CÓD: 94088-0
KIT DFR 12-4 1/3cv: 110-127/220-254V.
Ideal para piscinas de 21.000 litros até 32.000 litros.
CÓD: 94089-0
KIT DFR 15-7 1/2cv: 110-127/220-254V.
Ideal para piscinas de 32.000 litros até 56.000 litros.
CÓD: 94090-9



Bomba Centrífuga Autoescorvante PF-17 com Pré-filtro

Monofásica 110-127/220-254V.
Sucção/recalque: 50mm soldável.
Carcaça em Termoplástico com cesto coletor, acompanha uniões.
1/3cv CÓD: 81538-1
1/2cv CÓD: 57150-4
1cv CÓD: 81535-7



CP-4C

Bomba Centrífuga CP-4C / CP-6R

CP-4C sucção/recalque: interno 25mm e externo 32mm.
Carcaça em termoplástico, succiona até 8 metros de profundidade.
1/4cv: 110-127/220-254V. Vazão máxima de 7.600 litros/h em 6 mca.
Altura máxima de elevação de 16 mca com vazão de 1.300 litros/h. - CÓD: 17392-4
1/3cv: 110-127/220-254V. Vazão máxima de 7.700 litros/h em 6 mca.
Altura máxima de elevação de 18 mca com vazão de 900 litros/h. - CÓD: 17581-1
1/2cv: 110-127/220-254V. Vazão máxima de 8.400 litros/h em 6 mca.
Altura máxima de elevação de 22 mca com vazão de 400 litros/h. - CÓD: 17780-6
CP-6R sucção/recalque: 1".
Carcaça em termoplástico, succiona até 8 metros de profundidade.
1cv: 110-127/220-254V. Vazão máxima de 7.700 litros/h em 6 mca.
Altura máxima de elevação de 34 mca com vazão de 900 litros/h. - CÓD: 17778-4



CP-6R



DA-2

BOMBA AUTOASPIRANTE

Ultra® DA-2 - 1/2cv

127V - CÓD: 81534-9
220V - CÓD: 81547-0
Vazão máxima de 4.850 litros/h em 2 mca.
Altura máxima de elevação de 26 mca com vazão de 120 litros/h.



DC-4

BOMBA CENTRÍFUGA

Ultra® DC-4 - 1/2cv

127V - CÓD: 81536-5
220V - CÓD: 81537-3
Vazão máxima de 7.430 litros/h em 2 mca.
Altura máxima de elevação 18 mca com vazão de 570 litros/h.

AP-2R 1/4 e 1/2cv Monofásica

1/4CV: 110-127/220-254V. - CÓD: 57143-1
1/2CV: 110-127/220-254V. - CÓD: 57145-8



AP-2R



EP-1

Bomba EP-1-0 - 1cv BIV

Sucção 1 e 1/4" | Recalque 3/4" | Pressão 1".
Carcaça em alumínio e succiona até 40 metros de profundidade. Vazão máxima de 970 litros/h a uma profundidade até o nível dinâmico de 18 metros. Altura máxima de elevação 19 mca. CÓD: 94298-3



CAM-W4C

Bomba Centrífuga - CAM-W4C 1/2cv

Sucção 1" / recalque 3/4".
Carcaça em Alumínio. Succiona até 8 metros de profundidade.
Vazão máxima de 8300 litros/h em 6 mca.
Altura máxima de elevação 20 mca com vazão de 1.200 litros/h.
110V - CÓD: 57676-0.
220V - CÓD: 57677-8



SOLICITE NOSSO ATENDIMENTO

Cartão
BNDES

9999 99

DIAS
PRESA



QUEM FAZ
MELHOR
FAZ COM
CSM



Betoneira
1 Traço MAX 400L
com Motor

122011-7 - Monof. 127V
122010-7 - Monof. 220V



Betoneira
MAX PRO 400L
com Motor

122009-9 - Monof. 127V
122008-9 - Monof. 220V



Betoneira
Rental Force 400L
com Motor

122007-9 - Monof. 220V
122006-9 - Trif. 220V



Guincho de Coluna
200kg, 1.25cv Mono. Bív.

85525-1 - sem caçamba,
sem coluna de fixação



Caçamba
para Guincho

85473-5 - 50 Litros



BNDES

BNDES

REVISTA DE OFERTAS | ESPECIAL BNDES

05

CSM 45
ANOS

Segurança e eficiência para toda obra



Qualidade do Campo ao Jardim



DEBULHADOR DE MILHO
DM-50
CÓDIGO: 130840-8
2 CV Bivolt



HT 700
APARADOR DE CERCA VIVA ELÉTRICO
110 V | 700 W
CÓDIGO: 32709-3

APARADORES DE GRAMA ELÉTRICOS

MASTER 1000L 1.000 W
CÓDIGO: 62478-0 - 110 V
CÓDIGO: 62479-9 - 220 V
MASTER AT-1500 1.500 W
CÓDIGO: 62480-2 - 110 V
CÓDIGO: 62481-0 - 220 V



CORTADORES DE GRAMA ELÉTRICOS

SL 307 1.100 W
CÓDIGO: 32269-5 - 110 V
CÓDIGO: 32270-9 - 220 V
SL 350 1.800 W
CÓDIGO: 62211-7 - 110 V
CÓDIGO: 62212-5 - 220 V
MC 50E 2.500 W
CÓDIGO: 32702-6 - 110 V
CÓDIGO: 62213-3 - 220 V



CORTADORES DE GRAMA ELÉTRICOS COM RECOLHEDOR

WM 350 1.100 W
CÓDIGO: 62692-9 - 110 V
CÓDIGO: 62693-7 - 220 V



CORTADORES DE GRAMA À GASOLINA

LF 80G 3,5 HP | 4 Tempos
CÓDIGO: 37544-0
LF 600G 6,5 HP | 4 Tempos
CÓDIGO: 37545-0



CORTADOR DE GRAMA À GASOLINA COM RECOLHEDOR

LF 650RM
6,5 HP | 4 Tempos
CÓDIGO: 37456-1



CORTADOR DE GRAMA À GASOLINA COM RECOLHEDOR Auto Tracionada

LF-55C
6,5 HP | 4 Tempos
CÓDIGO: 120835-9



TRITURADOR ORGÂNICO ELÉTRICO

TR-200
CÓDIGO: 116039-7
1,5 CV Bivolt



TRITURADOR FORRAGEIRO ELÉTRICO

TRF 70
CÓDIGO: 116042-7
1,5 CV BIVOLT
2 MARTELOS FIXOS



TRITURADOR FORRAGEIRO ELÉTRICO

TRF 80F
CÓDIGO 110 V: 116043-5
CÓDIGO 220 V: 116044-3
Motor Elétrico 2 CV
2 Martelos Fixos



TRITURADOR FORRAGEIRO ELÉTRICO

TRF 400F
CÓDIGO: 116045-1
2 CV Bivolt
2 Martelos Fixos



TRITURADOR FORRAGEIRO ELÉTRICO

TRF 400
CÓDIGO: 116046-0
2 CV Bivolt
10 MARTELOS MÓVEIS



TRITURADORES FORRAGEIROS ELÉTRICOS

TRF 90
CÓDIGO: 116047-8
2 CV BIVOLT
8 MARTELOS MÓVEIS

TRF 300
CÓDIGO 110 V: 116048-6
CÓDIGO 220 V: 116049-4
3 CV
10 MARTELOS MÓVEIS



TRITURADOR FORRAGEIRO ELÉTRICO

TRF 650
CÓDIGO: 116050-8
5 CV, 220 V
20 MARTELOS MÓVEIS



ENSILADEIRA ELÉTRICA

ES 450
CÓDIGO 110 V: 116040-0
CÓDIGO 220 V: 116041-9
3 CV



TRITURADOR DE PALMA ELÉTRICO

JK 700
CÓDIGO: 116051-6
2 CV BIVOLT



SOLICITE NOSSO ATENDIMENTO

Cartão
BNDES

9999 99

DIAS
PRESA



tradição
e inovação

Seus aliados do jardim à lavoura

BNDES

BNDES

REVISTA DE OFERTAS | ESPECIAL BNDES

01131-2
Pulverizador
5,0L Guarany
Trombone



79909-2
Bomba Inseticida
Guarany

01145-2
Pulverizador
20L Costal
Guarany Agr.



01390-0
Pulverizador
10L Costal
Guarany Agr.



01197-5
Pulverizador
7,6L Guarany



01286-6
Pulverizador 4,7L
Guarany Comp. Pr



01287-4
Pulverizador
1,20L Guarany
Comp. Pr



01245-9
Pulverizador
16L Costal
Guarany Agr.



01048-0
Pulverizador
500ml Guarany
Gat. Inseto



01271-8
Pulverizador Guarany
Trombone PET





cód. 61100-0 - Estante p/ 20 Assad Pão Francês e Pão Doce 58x70 Vazia Desmontável

Acomoda a assadeira **cód. 61101-8**, assadeira alumínio **cód. 61102-6**, assadeira p/ hamburguer **cód. 61180-8** ou assadeira alumínio perfurada **cód. 61163-8**



60x40 para 20 Assadeiras

cód. 61158-1 Estante p/ 20 Assad Pão Francês e Pão Doce 60x40 Vazia Desmontável



cód. 31957-0

Mesa 1,20x0,70 c/grade inferior Pingadeira e Dreno (Queijo) Inox 430 Desmontada



AÇO INOX 304

cód. 61182-2 - Estante p/ 20 Assad Pão Francês e Pão Doce Inox 304 Vazia Desmontável 58x70

Acomoda a assadeira **cód. 61101-8**, assadeira alumínio **cód. 61102-6**, assadeira p/ hamburguer **cód. 61180-8** ou assadeira alumínio perfurada **cód. 61163-8**



cód. 61104-2 - Mesa Inox 430 com grade inferior 1,50x0,70 Demontável



cód. 22270-4 - Mesa Inox 304 com grade inferior 1,50x0,70 Demontável (Açugue)



cód. 61156-5 Mesa 120x0,70 c/ grade inferior Epóxi e tampo Inox Desmontável



cód. 22332-8 - Mesa Inox 430 1,50x0,70 01 cuba 50x40x25 c/ grade inferior Desmontável



cód. 61101-8 Assadeira 58x70 p/ Pão Francês 5 tiras em Alumínio 7cm Caixa c/ 10Unid. Acomoda na estante **cód. 61182-2** estante **cód. 61159-0** estante **cód. 61100-0** estante **cód. 61121-2**



cód. 11412-0 Pão de forma 20x10x10 com tampa em Alumínio Estampada Caixa c/ 10Unid.



PARA 16 ASSADEIRAS

cód. 61159-0 Estante TURBO p/ 16 Assad Pão Francês e Pão Doce 58 x 70 Vazia Desmontável

Acomoda a assadeira **cód. 61101-8**, assadeira alumínio **cód. 61102-6**, assadeira p/ hamburguer **cód. 61180-8** ou assadeira alumínio perfurada **cód. 61163-8**



cód. 61121-2 Estante Aberta p/ 20 Assadeiras Vazia Desmontável

Acomoda a assadeira **cód. 61101-8**, assadeira alumínio **cód. 61102-6**, assadeira p/ hamburguer **cód. 61180-8** ou assadeira alumínio perfurada **cód. 61163-8**



Câmara Fria 05° -35°

Cód. 51919-7 Prateleira para Câmara Fria 1,10m x 0,50 x 1,80 altura Epóxi Desmontável Suporta até 60Kg por Prateleira



cód. 61180-8 Assadeira Alumínio p/ Hamburguer c/ 20 Cavidades 58x70 Estampada Caixa c/ 10Unid. Acomoda na estante **cód. 61182-2** estante **cód. 61159-0** estante **cód. 61100-0** estante **cód. 61121-2**



cód. 61102-6 Assadeira Alumínio 58x70x3,5 Estampada Caixa c/ 10Unid. Acomoda na estante **cód. 61182-2** estante **cód. 61159-0** estante **cód. 61100-0** estante **cód. 61121-2**



cód. 61122-0 Mesa 1,50x0,70 c/ grade inferior Epóxi e tampo Inox Desmontável




cód. 120447-8 - Mesa Inox 430 2,00x0,70 c/ 02 cubas 50x40x25 c/ grade inferior Desmontável



Câmara Fria 05° -35°

Cód. 61157-3 Prateleira para câmara fria 1,10x0,40x1,80 Epóxi Desmontável Suporta até 60Kg por Prateleira



cód. 61163-8 Assadeira Alumínio 58x70x3,5 Perfurada Estampada Caixa c/ 10Unid. Acomoda na estante **cód. 61182-2** estante **cód. 61159-0** estante **cód. 61100-0** estante **cód. 61121-2**



cód. 11411-0 Pão de forma 30x10x10 com tampa em Alumínio Estampada Caixa c/ 10Unid.



cód. 611646 Assadeira Alumínio 60x40 - Estampada Caixa c/ 10Unid. Acomoda na estante **cód. 61158-1**



cód. 120593-6 Bandeja 35x35x1 Alumínio Estampada Perfurada Caixa c/ 5Unid.

BALANÇA ELETRÔNICA 35KG/2G C/IMPRESSORA E WI-FI
CÓDIGO: 120570-0



BALANÇA ELETRÔNICA 35KG/2G C/IMPRESSORA
CÓDIGO: 79629-8



ramuza
balanças desde 1945

CONSULTE A LINHA COMPLETA.



BALANÇA ELETRÔNICA 35KG/2G C/IMPRESSORA E TORRE
CÓDIGO: 37188-4



BALANÇA ELETRÔNICA CHECKOUT
CAPACIDADE: 31 KG X DIVISÃO: 5G
CÓDIGO: 123510-0



SELOS DE QUALIDADE
Rigorous system of quality management ISO 9001, ensuring products with high quality standards.

SOFTWARE INTELIGENTE
INSTALAÇÃO REMOTA GRATUITA

Aprovado pelas Normas Brasileiras de Calibração. Portaria 236. **GARANTIA 12 meses pela Fábrica**



prix

044221-6

**BALANÇA ELETRÔNICA 300KG
PRIX 2098 INOX**



ESPECIFICAÇÕES TÉCNICAS:

PLATAFORMA 50X50 CM, USO GERAL, BIVOLT,
CAPACIDADE 300 KG, AÇO INOX, PESO 41KG
BALANÇA IDEAL PARA TRABALHOS EM
AMBIENTES MAIS AGRESSIVOS.

123057-6

**BALANÇA ELETÔNICA 32KG
WEB WIFI UN.**



Mod. 2098

Balança de piso e bancada;
Bateria interna recarregável;

- Conferência para os mercados varejista e industrial;
- Capacidades:
 - 300 kg x 50 g.
- Construção resistente e durável com baixo custo de manutenção;
- Indicador de peso T1200, fornecido para montagem remota;
- Plataforma de aço inoxidável de:
 - 500 mm (L) x 500 mm (P).
- Fonte externa multivoltagem;
- Robustez e durabilidade:
 - A estrutura de pesagem é constituída de chapa de aço carbono SAE 1020, com acabamento em tinta primer poliuretano. Projetada com alta tecnologia computadorizada, suporta cargas até 30% acima da capacidade máxima permitida.
- Filtragem digital:
 - Proporciona quatro níveis de filtro, permitindo adequar a balança às condições do local de instalação que possam interferir no tempo de estabilização da indicação de peso (vibrações ou correntes de ar).

A solução no tamanho certo para o seu negócio.
Maior economia na rotulagem das vendas por peso ou quantidade.

4 Uno

Balança computador com impressora integrada

- Capacidade de 32 kg com três faixas de pesagem:
 - 2 g (0 a 6 kg);
 - 5 g (6 a 15 kg);
 - 10g (15 a 32 kg);
- Capacidade de memória: até 2.000 itens;
- Autônoma ou em rede (Ethernet ou Wi-Fi);
- Controle total de vendas por item;
- Display LCD alfanumérico com backlight azul;
- Imprime receitas, tabelas nutricionais e imagens;
- Acesso a 144 itens via teclas rápidas;
- Ideal para venda direta e pré-embalagem;
- Interface USB que permite realizar o backup e /ou restore dos dados de configuração e de cadastro através de um pen drive;
- Fonte multivoltagem

“COMPRE EM ATÉ 48 VEZES PELO CARTÃO BNDES”



EXTRA PISO

ACRÍLICO PREMIUM FOSCO

78634-8 TINTA PISO INTERIOR / EXTERIOR EUCATEX

Tinta Piso Acrílica Premium com alto teor de resina, que proporciona ao produto super resistência e durabilidade. Seu rendimento e cobertura são excelentes, com acabamento fosco. Alta qualidade em tinta para piso.



INDICADO PARA:

- Quadra
- Garagens
- Calçadas
- Pisos cimentícios



Super Resistente



Cobertura Superior



Extra Durável



COLORGIN ALTA TEMPERATURA

03163-1	Tinta Spray Alumínio Alta Temperatura 6x300 Colorgin
03518-1	Tinta Spray Preto Fosco Alta Temperatura 6x300 Colorgin

COLORGIN USO GERAL

33256-9	Tinta Spray Automotiva 5400 Preto Fosco 6x400 Colorgin
33255-0	Tinta Spray Automotiva 5200 Preto 6x400 Colorgin

COLORGIN METALLIK

03053-8	Tinta Spray Metálica Bronze 6x350 Colorgin
33057-4	Tinta Spray Metálica Cobre 6x350 Colorgin
03064-3	Tinta Spray Metálica Cromo 6x350 Colorgin
03156-9	Tinta Spray Metálica Dourado 6x350 Colorgin
03177-1	Tinta Spray Metálica Ouro 6x350 Colorgin
03591-2	Tinta Spray Metálica Prata 6x350 Colorgin



COLORGIN DECOR

03185-2	Tinta Spray Marrom Geladeira 6x360 Colorgin
03255-7	Tinta Spray Laranja 6x360 Colorgin
03175-5	Tinta Spray Alumínio Roda 6x360 Colorgin
03180-1	Tinta Spray Amarelo 6x360 Colorgin
03193-3	Tinta Spray Azul Céu 6x360 Colorgin
03182-8	Tinta Spray Azul Colonial 6x360 Colorgin
03734-6	Tinta Spray Azul Médio 6x360 Colorgin
03397-9	Tinta Spray Branco Brilhante 6x360 Colorgin
03395-2	Tinta Spray Branco Fosco 6x360 Colorgin
03735-4	Tinta Spray Cinza 6x360 Colorgin

03733-8	Tinta Spray Grafite 6x360 Colorgin
03321-9	Tinta Spray Preto Fosco 6x360 Colorgin
03381-2	Tinta Spray Preto Brilhante 6x360 Colorgin
03179-8	Tinta Spray Verde Folha 6x360 Colorgin
03186-0	Tinta Spray Vermelho 6x360 Colorgin
03592-0	Tinta Spray Verniz 6x360 Colorgin
03863-6	Tinta Spray Met. Azul Angra 6x360 Colorgin
03861-0	Tinta Spray Met. Verde Amazônia 6x360 Colorgin
03859-8	Tinta Spray Met. Vermelho 6x360 Colorgin



CORANTE GLOBO COR

03277-8	Corante Líquido Azul	Globocor	50g
03056-2	Corante Líquido Amarelo	Globocor	50g
78085-5	Corante Líquido Laranja	Globocor	50g
03058-9	Corante Líquido Marrom	Globocor	50g
03059-7	Corante Líquido Ocre	Globocor	50g
03060-0	Corante Líquido Preto	Globocor	50g
03061-9	Corante Líquido Verde	Globocor	50g
03062-7	Corante Líquido Vermelho	Globocor	50g
03688-9	Corante Líquido Violeta	Globocor	50g



CORANTE XADREZ

03276-0	Corante Líquido Azul	Xadrez	50g
03300-6	Corante Líquido Amarelo	Xadrez	50g
03866-0	Corante Líquido Laranja	Xadrez	50g
03304-9	Corante Líquido Marrom	Xadrez	50g
03306-5	Corante Líquido Ocre	Xadrez	50g
03308-1	Corante Líquido Preto	Xadrez	50g
03310-3	Corante Líquido Verde	Xadrez	50g
03312-0	Corante Líquido Vermelho	Xadrez	50g
03307-3	Corante Líquido Violeta	Xadrez	50g



Linha
milkan
TRADIÇÃO e QUALIDADE



Transporte de Leite



Ordenhadeira



cod. 28.021-6

Tampas



Modelo	Código
3/5/10 L Tradição	28.031-3
20 L Tradição	28.032-1
30/50 L Tradição	28.985-0

Funil e Coador



cod. 62.072-6

Cocho para Sal



cod. 12.156-8

Capacidade: 50 kg
CxLxA: 1,91 x 0,40 x 0,19 (M)
Volume: 105 L

*não acompanha suporte de instalação

Pramassa

CxLxA: 2,00x 1,00 x 0,25 (M)
Volume: 380L



cod. 05.792-4

unipac
UMA EMPRESA DO GRUPO JACTO

SOLICITE NOSSO ATENDIMENTO



Peneiras Profissionais
100% AÇO Aro & Tela
NOVIDADE!
tipo FUBÁ/CAL 30 cm / 40 cm
tecnologia Tela Aço Expandido
não esgarça!



Menegotti

Completo mix de soluções
em máquinas e ferramentas.

BNDES



85475-1 • 127V
85476-0 • 220V
Betoneira Prime 150 litros
com Motor Monofásico

BNDES



85477-8 • 127V
85478-6 • 220V
Betoneira Prime 400 litros
com Motor Monofásico

BNDES



85481-6 • 127V
85482-4 • 220V
Betoneira Rental 400 litros
com Motor Monofásico

BNDES



85479-4 • 127V
85480-8 • 220V
Betoneira Rental Max 400 litros
com Motor Monofásico



Cabo Flexível

- 17908-6 1,5mm Ama. 100m
- 17909-4 1,5mm Azu. 100m
- 17910-8 1,5mm Bco. 100m
- 17912-4 1,5mm Vrd. 100m
- 17913-2 1,5mm Vrm. 100m
- 17914-0 2,5mm Ama. 100m
- 77134-1 2,5mm Ama. 900m
- 17915-9 2,5mm Azu. 100m
- 77136-8 2,5mm Azu. 900m
- 17916-7 2,5mm Bco. 100m
- 17917-5 2,5mm Pto. 100m
- 77138-4 2,5mm Pto. 900m
- 17918-3 2,5mm Vrd. 100m
- 77139-2 2,5mm Vrd. 900m
- 17919-1 2,5mm Vrm. 100m
- 77135-3 2,5mm Vrm. 900m
- 17928-0 4mm Ama. 100m
- 77140-6 4mm Ama. 600m
- 17929-9 4mm Azu. 100m
- 77142-2 4mm Azu. 600m
- 17930-2 4mm Bco. 100m
- 77143-0 4mm Bco. 600m
- 17931-0 4mm Pto. 100m
- 77144-9 4mm Pto. 600m
- 17932-9 4mm Vrd. 100m
- 77145-7 4mm Vrd. 600m
- 17933-7 4mm Vrm. 100m
- 77141-4 4mm Vrm. 600m
- 77122-8 6mm Ama. 500m
- 17935-3 6mm Azu. 100m
- 77123-6 6mm Azu. 500m
- 17936-1 6mm Bco. 100m
- 77124-4 6mm Bco. 500m
- 17937-0 6mm Pto. 100m
- 77125-2 6mm Pto. 500m
- 17938-8 6mm Vrd. 100m

Cabo Flexível

- 77126-0 6mm Vrd. 500m
- 17939-6 6mm Vrm. 100m
- 77127-9 6mm Vrm. 500m
- 17941-8 10mm Azu. 100m
- 17942-6 10mm Bco. 100m
- 17943-4 10mm Pto. 100m
- 17944-2 10mm Azu. 100m
- 67353-6 16mm Ama. 100m
- 67352-8 16mm Pto. 100m
- 67558-0 16mm Vrd. 100m
- 77094-9 16mm Vrm. 100m

Cabo Rígido

- 17181-6 750 V 10mm Azu. 100m
- 17180-8 750 V 16mm Azu. 100m
- 17007-0 750 V 10mm Pto. 100m
- 67707-8 750 V 16mm Pto. 100m
- 77006-0 750 V 16mm Vrd. 100m
- 67706-0 750 V 10mm Vrm. 100m

Corfio®

Fios e cabos elétricos

Fio Sólido

- 17901-9 1,5mm Ama. 100m
- 17617-6 1,5mm Azu. 100m
- 17589-7 1,5mm Bco. 100m
- 17613-3 1,5mm Pto. 100m
- 17614-1 1,5mm Vrd. 100m
- 17615-0 1,5mm Vrm. 100m
- 17902-7 2,5mm Ama. 100m
- 17612-5 2,5mm Azu. 100m
- 17590-0 2,5mm Bco. 100m
- 17609-5 2,5mm Pto. 100m
- 17610-9 2,5mm Vrd. 100m
- 17611-7 2,5mm Vrm. 100m
- 17903-5 4,0mm Ama. 100m
- 17605-2 4,0mm Azu. 100m
- 17602-8 4,0mm Bco. 100m
- 17607-9 4,0mm Pto. 100m
- 17608-7 4,0mm Vrd. 100m
- 17606-0 4,0mm Vrm. 100m
- 17598-6 6,0mm Azu. 100m
- 17603-6 4,0mm Vrd. 100m
- 17598-6 6,0mm Azu. 100m
- 17603-6 6,0mm Bco. 100m
- 17599-4 6,0mm Pto. 100m
- 17601-0 6,0mm Vrd. 100m
- 17597-8 6,0mm Vrm. 100m
- 17595-1 10mm Azul 100m
- 17587-0 10mm Bco. 100m
- 17591-9 10mm Pto. 100m
- 17593-5 10mm Vrd. 100m
- 17594-3 10mm Vrm. 100m

Qualidade e confiança de ponta a ponta.



PROTEÇÃO CONTRA RAIOS E SURTOS ELÉTRICOS

Compacto e de fácil instalação, o CLAMPER Front é um dispositivo utilizado em quadros elétricos e painéis de distribuição para proteger aparelhos eletroeletrônicos conectados à rede elétrica contra raios e surtos elétricos.




PROTECTOR CONTRA RAIOS DPS 275V 20KA

CÓDIGO: 22693-1

PROTECTOR CONTRA RAIOS DPS 275V 45KA

CÓDIGO: 22692-1



3 ANOS DE GARANTIA

Especialista em dispositivos de proteção contra raios e surtos elétricos.



PROTEÇÃO PARA O SEU DIA-A-DIA

Dispositivo portátil da CLAMPER, desenvolvido para proteger seus equipamentos eletroeletrônicos contra raios e distúrbios elétricos aonde quer que você esteja.

Simple e compacto, o modelo pode ser utilizado em diversos ambientes e até mesmo ser transportado no bolso. Basta conectar na tomada mais próxima e o seu aparelho estará livre de danos elétricos.

ICLAMPER Pocket, a proteção que você leva no bolso



3 ANOS DE GARANTIA

Especialista em dispositivos de proteção contra raios e surtos elétricos.



81949-2 ICLAMPER Pocket 10A 2P transparente

11854-6 ICLAMPER Pocket Fit 20A 3P transparente

81950-6 ICLAMPER Pocket 10A 3P transparente



- 81588-8 CABO FLEX. 0,5MM AM.CORFIO
- 81589-6 CABO FLEX. 0,5MM BC.CORFIO
- 81590-0 CABO FLEX. 1,0MM AZ.CORFIO
- 81591-8 CABO FLEX. 1,0MM PT.CORFIO
- 81592-6 CABO FLEX. 1,0MM AM.CORFIO
- 81593-4 CABO FLEX. 1,0MM BC.CORFIO
- 81594-2 CABO FLEX. 1,0MM VD.CORFIO
- 81595-0 CABO FLEX. 1,0MM VM.CORFIO
- 81602-7 CABO FLEX. 0,5MM PT.CORFIO
- 81603-5 CABO FLEX. 0,5MM VM.CORFIO
- 81604-3 CABO FLEX. 0,5MM VD.CORFIO
- 81605-1 CABO FLEX. 0,5MM AZ.CORFIO



- 76976-2 CABO RIG.06MM VD 750V CORFIO
- 76977-0 CABO RIG.06MM AZ 750V CORFIO
- 76978-9 CABO RIG.06MM PT 750V CORFIO
- 76979-7 CABO RIG.06MM VM 750V CORFIO



- 94151-3 CABO PP2X 2,50PT FLEXIVEL CORF100M
- 94152-3 CABO PP2X 4,00PT FLEXIVEL CORF100M



- 94153-3 CABO PP3X 1,50PT FLEXIVEL CORF100M
- 94154-3 CABO PP3X 2,50PT FLEXIVEL CORF100M
- 94155-3 CABO PP3X 4,00PT FLEXIVEL CORF100M



- 94156-3 CABO PP4X 1,50PT FLEXIVEL CORF100M RL
- 94157-3 CABO PP4X 2,50PT FLEXIVEL CORF100M RL
- 94158-3 CABO PP4X 4,00PT FLEXIVEL CORF100M RL



- 76972-0 CABO FLEX.BOB.1,0MM AZ.CORFIO
- 76973-8 CABO FLEX.BOB.1,0MM VM.CORFIO
- 76974-6 CABO FLEX.BOB.1,0MM PT.CORFIO
- 76975-4 CABO FLEX.BOB.1,0MM VD.CORFIO

Enerbras®

Materiais Elétricos

120251-1 CANALETA SISTEMA X 2MX25 C/ FITA 20X10 PRETO



120830-9 BRAÇO CHUVEIRO 30CM PVC PRETO ENERBRAS



121175-7 DUCHA ELET. E. SOFT PRETA 127/5500W



121176-7 DUCHA ELET. E. SOFT PRETA 220/7500W



120250-1 CANALETA SISTEMA X 2MX25 C/ FITA 20X10 ENERBRAS BRANCA



120252-1 CANALETA SISTEMA X 2MX50 C/FITA 10X10 ENERBRAS

120832-9 DUCHA 4 TEMPERATURAS ENERDUCHA PRETO 127V/5500W



120831-9 DUCHA 4 TEMPERATURAS ENERDUCHA PRETO 220V/6800W



RESISTÊNCIA DUCHA ENERDUCHA 4 TEMPERATURAS
123733-0 - 127V/5500W
123732-0 - 220V/6800W





intelbras



Câmera de segurança Wi-Fi

IM4 C
Cód.: 106049-6



Visão 360°



Função babá eletrônica



Câmera de segurança Wi-Fi

IM5 SC
Cód.: 112358-6



Proteção contra chuva e poeira



Microfone interno



Conversor Digital Smart TV

Izy Play
Cód.: 120445-8



Resolução Full HD



Comando de voz



No-Break c/ Estabilizador

600 VA
Cód. 120V: 035268-2
Cód. 220V: 035269-2
Cód. BIV: 035270-0



Até 30 minutos de autonomia



Níveis de proteção



No-Break c/ Estabilizador

700 VA
Cód. 120V: 035271-0
Cód. 220V: 035272-0
Cód. BIV: 035273-0



Até 30 minutos de autonomia



Níveis de proteção



Roteador Wireless

SKD GF 1200
Cód.: 106324-3



Tecnologia Wi-Fi 5



Configuração e gerenciamento app Meu Wi-Fi Intelbras



Roteador/ Repetidor

TWI/BI
Cód.: 106325-1



Tecnologia inMesh



Até 30 dispositivos conectados



Switch 8 Portas

10/100MB
Cód.: 066823-0



Passivo



Fonte bivolt automática



Telefone Gondola

15 TEC
Cód. Branco: 066418-9
Cód. Preto: 066427-8



Uso em mesa ou parede



Teclado luminoso



Telefone Headset

C/FONE OUVIDO INT.
Cód.: 066413-8



Microfone com cancelador de ruído



Alta performance acústica



Telefone Mesa/parede

Cód. Branco c/ chave: 109698-0
Cód. Branco: 066424-3



Uso em mesa ou parede



Descanso para fone



Telefone Mesa/parede

Cód. Preto c/ chave: 109696-0
Cód. Preto: 066419-7



Uso em mesa ou parede



Descanso para fone



Telefone Sem Fio

RAMAL
Cód.: 106145-3



Identificação de chamadas



Capacidade para até 7 ramais



Telefone Sem Fio

TS 2510
Cód.: 086608-6



Identificação de chamadas



Capacidade para até 7 ramais



Telefone Sem Fio

TS 2512 C/RAMAL
Cód.: 066705-6



Identificação de chamadas



Capacidade para até 7 ramais



Telefone Sem Fio com 2 ramais

TS 2513
Cód.: 066703-0



Registro automático de ramais



Capacidade para até 7 ramais



Telefone Sem Fio

TS 3110
Cód.: 066707-2



Identificação de chamadas



Display Luminoso



Telefone Sem Fio

TS 5120
Cód.: 066708-0



Capacidade para até 6 ramais



Entrada para fone de ouvido ou headset



Telefone/Ramal Sem Fio

PORTEIRO
Cód.: 066740-4



Capacidade para até 6 ramais



Função babá eletrônica



SOLICITE NOSSO ATENDIMENTO

Cartão BNDÉS

9999 99
DIAS
PRESA

Multilaser agora é Multi

109611-4
FONE OUVIDO C/HEADSET
P2 MULTILASER



69279-4
LEITOR COD BARRAS A
LASER USB MULTILASER



35166-0 SP044
CAIXA SOM PRETA 1 RMS
USB MULTILASER



109610-4
CAIXA SOM SHADOW 8W
USB MULTILASER



35274-4 EN035
NO-BREAK C/ESTABILIZADOR
1440VA 127V MULTILASER



130765 - 7 M0307
MOUSE USB S/FIO
MULTILASER



66130-9 - 16GB
66317-4 - 32GB
66638-6 - 64GB
PEN DRIVE MULTILASER TWIST



109618-4 - 8GB
109619-4 - 16GB
109620-2 - 32GB
PEN DRIVE X1 MULTILASER



35164-4
MOUSE OPTICO
USB MULTILASER



35185-7
TECLADO COMPUT.+ MOUSE
S/FIO USB



36703-6
TECLADO COMUM USB
PRETO MULTILASER



80275-1
BALANÇA BANH 180KG
VIDRO MULTILASER



13878-9 Au601
COMPRESSOR AR
12V MINI MULTILASER



64952-0 BI011
CADEADO BICICLETA 1M
CHAVE CABO



stream

Segurança que
te dá liberdade
para explorar
novos caminhos.



Lumibras®

CONECTANDO
VOCÊ À ENERGIA
DA CONFIANÇA.



17354-1
Pino Flecha Industrial
2PX22A R220



17376-2
Pino Flecha Industrial
3PX32A R330



22326-3
Soquete para Tuboled



17375-4
Tomada Industrial
2PX22AX500V



17377-0
Tomada Industrial
3PX32AX500V



76996-7
Abraçadeira Aço para Tuboled
20/40/110 TB

BNDÉS

BNDÉS

REVISTA DE OFERTAS | ESPECIAL BNDÉS



NOVA COR DO CABO

DUCHA ELETRÔNICA SINTEX

57483-0 | 127V/5400W
57484-8 | 220V/7000W



7.000W DE POTÊNCIA

IDEAL PARA BANHO EM VESTE

DUCHA 4T SINTEX TOP BANHO BLACK

121071-0 | 127/5500W
121070-0 | 220/7000W



ACABA COM 7.000W DE POTÊNCIA

NOVA COR DO CABO

DUCHA 4T SINTEX TOP BANHO

74543-0 | 127/5500W
74544-8 | 220/7000W



ECONOMIZE ENERGIA

DUCHA COM MOTOR ECO

DUCHA 4T SINTEX BANHO QUENTE

121069-1 | 127/5500W
121068-1 | 220/7000W



ECONOMIZE ENERGIA

DUCHA COM MOTOR ECO

DUCHA 3T SINTEX BANHO QUENTE

121067-1 | 127/5500W
121066-1 | 220/5500W



NOVA DUCHA 3T SINTEX

17135-2 | 127/4400W
57479-1 | 127/5500W
17191-3 | 220/4400W
57480-5 | 220/5500W



ARMÁRIO BANHEIRO

71238-8 | BRANCO
71241-8 | CINZA



MANGUEIRA CHUVEIRO BRANCA C/CHUVEIRINHO SINTEX

123149-5

Sintex

DESDE 1942 | CHUVEIROS E TORNEIRAS



SOLICITE NOSSO ATENDIMENTO

Cartão
BNDES

9999 99

DIAS
PRESA



KRONA
TUBOS E CONEXÕES



*FAZER a vida fluir
é o que nos move*

JOELHO AZUL LATÃO



20X1/2" COD: 20157-0 C/20
25X1/2" COD: 20156-1 C/20
25X3/4" COD: 20204-5 C/20

REGISTRO ESFERA SOLDÁVEL



20MM COD: 20397-1 C/6
25MM COD: 20398-0 C/6
32MM COD: 26847-0 C/4
40MM COD: 26848-8 C/3
50MM COD: 20399-8 C/3
60MM COD: 26846-1 C/2
75MM COD: 26924-7 UN
85MM COD: 26925-5 UN

TE 90 SOLDÁVEL



20MM COD: 20188-0 C/50
25MM COD: 20189-8 C/50
32MM COD: 20137-5 C/25
40MM COD: 20138-3 C/10
50MM COD: 20182-0 C/10

ADAPTADOR CAIXA D'ÁGUA



1/2 COD: 21025-0 C/10
3/4 COD: 21024-2 C/10
1.1/2 COD: 21029-3 C/5

VÁLVULA RETENÇÃO ESGOTO



100MM COD: 23120-7 UN
150MM COD: 23169-0 UN

LANÇAMENTO

BOIA CAIXA D'ÁGUA PLÁSTICA



1/2 E 3/4 COD: 13220-9 C/20

QUADRO DISTRIBUIÇÃO SOBREPOR



8 DINs / 6 NEMAs
COD: 120737-1 UN

CAIXA DE LUZ 2X4 PLÁSTICA AMARELA



COD: 81096-7 C/24

**Acesse o nosso
catálogo**

Aponte a câmera do
seu celular



TORNEIRA JARDIM PRETA



1/2X3/4"
COD: 47741-9 C/12

ASSENTO SANITÁRIO BRANCO



COD: 07982-0 C/6



BNDES

BNDES


REVISTA DE OFERTAS | ESPECIAL BNDES



Somos a marca que apoia o seu negócio.



Gôndolas FIT



Gôndola FIT Ponta

BRANCA

40Kg - COD.123437-9
AxLxP: 1,37x0,78x0,40x0,30m

40Kg - COD.123441-7
AxLxP: 1,70x0,78x0,40x0,30m

60Kg - COD.123449-7
AxLxP: 1,70x0,78x0,40x0,35m

60Kg - COD.123458-5
AxLxP: 2,02x0,78x0,40x0,35m

PRETA

40Kg - COD.123468-3
AxLxP: 1,37x0,78x0,40x0,30m

40Kg - COD.123469-3
AxLxP: 1,70x0,78x0,40x0,30m

60Kg - COD.123466-3
AxLxP: 2,02x0,78x0,40x0,35m



Gôndola FIT Inicial Centro

BRANCA

40Kg - COD.123444-7
AxLxP: 1,37x0,90x0,40x0,30m

40Kg - COD.123442-7
AxLxP: 1,70x0,90x0,40x0,30m

60Kg - COD.123456-5
AxLxP: 1,70x0,90x0,40x0,35m

60Kg - COD.123459-5
AxLxP: 2,02x0,90x0,40x0,35m

PRETA

40Kg - COD.123471-1
AxLxP: 1,37x0,90x0,40x0,30m

40Kg - COD.123470-1
AxLxP: 1,70x0,90x0,40x0,30m

60Kg - COD.123467-3
AxLxP: 2,02x0,90x0,40x0,35m



Gôndola FIT Continuação Centro

BRANCA

40Kg - COD.123436-9
AxLxP: 1,37x0,90x0,40x0,30m

40Kg - COD.123443-7
AxLxP: 1,70x0,90x0,40x0,30m

60Kg - COD.123457-5
AxLxP: 1,70x0,90x0,40x0,35m

60Kg - COD.123460-3
AxLxP: 2,02x0,90x0,40x0,35m

PRETA

40Kg - COD.123474-1
AxLxP: 1,37x0,90x0,40x0,30m

40Kg - COD.123521-8
AxLxP: 1,70x0,90x0,40x0,30m

60Kg - COD.123462-3
AxLxP: 2,02x0,90x0,40x0,35m



Gôndola FIT Inicial Parede

BRANCA

40Kg - COD.123448-7
AxLxP: 1,70x0,90x0,40x0,30m

40Kg - COD.123447-7
AxLxP: 2,02x0,90x0,40x0,30m

60Kg - COD.123578 -9
AxLxP: 1,70x0,90x0,40x0,35m

60Kg - COD.123451-5
AxLxP: 2,02x0,90x0,40x0,35m

PRETA

40Kg - COD.123472-1
AxLxP: 1,70x0,90x0,40x0,30m

60Kg - COD.123464-3
AxLxP: 2,02x0,90x0,40x0,35m



Gôndola FIT Continuação Parede

BRANCA

40Kg - COD.123434-9
AxLxP: 1,70x0,90x0,40x0,30m

40Kg - COD.123446-7
AxLxP: 2,02x0,90x0,40x0,30m

60Kg - COD.123461-3
AxLxP: 1,70x0,90x0,40x0,35m

60Kg - COD.123453-5
AxLxP: 2,02x0,90x0,40x0,35m

PRETA

40Kg - COD.123473-1
AxLxP: 1,70x0,90x0,40x0,30m

60Kg - COD.123465-3
AxLxP: 2,02x0,90x0,40x0,35m



Gôndola FIT Canto

BRANCA

40Kg - COD.123433-9
AxLxP: 1,70x0,69x0,40x0,30m

60Kg - COD.123450-5
AxLxP: 1,70x0,69x0,40x0,35m

60Kg - COD.123455-5
AxLxP: 2,02x0,69x0,40x0,35m

PRETA

60Kg - COD.123463-3
AxLxP: 2,02x0,69x0,40x0,35m

PORTA ETIQUETAS VENDIDOS SEPARADAMENTE

Gôndolas FIT CONSTRUÇÃO

SMALLER LETTERS SHOWN

60KG POR BANDEJA

300KG NA BASE

PÉ REFORÇO CENTRAL



Gôndola FIT Construção Ponta

60Kg - COD.123427-0
AxLxP: 1,37x0,98x0,50x0,40m



Gôndola FIT Construção Inicial Centro

60Kg - COD.123426-0
AxLxP: 1,37x0,90x0,50x0,40m



Gôndola FIT Construção Continuação Centro

60Kg - COD.123428-0
AxLxP: 1,37x0,90x0,50x0,40m

PORTA ETIQUETAS VENDIDOS SEPARADAMENTE



Carrinhos



Carrinho Amapá Premium 90L Duplo
COD. 044525-8
AxLxP: 1,00x0,46x0,79m



Carrinho Amapá Premium 90L Duplo
PRETO: COD. 061115-8
AxLxP: 1,00x0,46x0,79m



Carrinho Amapá Premium 90L
COD. 061003-8
AxLxP: 1,00x0,50x0,85m



Carrinho Amapá Premium 130L
COD. 044676-9
AxLxP: 1,00x0,50x0,90m



Carrinho Amapá Premium 130L Duplo
COD. 061002-0
AxLxP: 1,07x0,55x0,90m



Carrinho Amapá Premium 160L C/ Porta-Bebê
COD. 061179-4
AxLxP: 1,00x0,57x0,92m



Check Outs



Check Out Amapá Premium em L - 1,30m

COD. 044048-5
AxLxC: 0,90x1,00x1,30m

Inclui gaveta multiuso e kit automação, composto por suporte para teclado e para monitor. Não está incluso porta-dinheiro.



Check Out Amapá Premium em U - 1,50m

Branco: COD. 109769-2
Preto: COD. 109426-8
AxLxC: 0,90x1,00x1,50m

Inclui gaveta multiuso e kit automação, composto por suporte para teclado e para monitor. Tem preparação para balança compatível com Toledo 8217. Não está incluso porta-dinheiro



Check Out Amapá Premium em U - 2,00m

Branco: COD. 079867-3
Preto: COD.039030-5
AxLxC: 0,90x1,00x2,00m

Inclui gaveta multiuso e kit automação, composto por suporte para teclado e para monitor. Tem preparação para balança compatível com Toledo 8217. Não está incluso porta-dinheiro.

IMAGENS ILUSTRATIVAS





Mobiliário Corporativo



Balcão Fechado

COD.049300-7
AxLxP: 1,0x1,0x0,50m

Frete de aço, tampo em MDF e 2 bandejas de aço.

60kg por bandeja



Balcão Aberto

COD.049301-5
AxLxP: 1,0x1,0x0,50m

Frete para vidro*, tampo em MDF e 2 bandejas de aço.

60kg por bandeja

*VIDRO NÃO ACOMPANHA O PRODUTO



Armário Aço

COD.049392-9
AxLxP: 1,94x0,90x0,40m
CHAPA | 22

4 bandejas internas

Armário Aço

COD.049391-0
AxLxP: 1,66x0,75x0,35m
CHAPA | 22

3 bandejas internas



Pés com regulagem de altura



Arquivo Longo

COD.049102-0
AxLxP: 1,33x0,46x0,70m
CHAPA | 22

4 gavetas com trilho telescópico

Pés com regulagem de altura



Arquivo Curto

COD.049101-2
AxLxP: 1,33x0,46x0,58m
CHAPA | 26

4 gavetas com patins de nylon

Pés com regulagem de altura



Roupeiro Aço GRA Cinza - 1/8

COD.049393-7
AxLxP: 1,96x0,63x0,36m
Medidas Portas AxL: 0,43x0,27m
CHAPA | 22

8 portas com pitão, cadeado não incluso.

Pés com sapata plástica

IMAGENS ILUSTRATIVAS

Estantes



Estante Face Compacta

COD. 0120263-0
AxLxP: 1,56x0,80x0,26m
CHAPA | coluna:20 - bandeja:26

15kg por bandeja
5 bandejas



Prateleira Aço Amapá Dupla-Flex

COD. 004539-0
AxLxP: 1,76x0,92x0,30m
CHAPA | coluna:20 - bandeja:26

25kg par bandeja
Pés com sapatas plásticas.



Possui sistema de encaixe, pode ser utilizada com **1 estante de 6 bandejas** ou **2 estantes de 3 bandejas** cada.



Prateleira Aço Amapá Pesada L3

COD. 064137-5
AxLxP: 2,00x0,92x0,40m
CHAPA | coluna:16 - bandeja:22

60kg par bandeja
5 bandejas

IMAGENS ILUSTRATIVAS



Mini Porta Pallet

Bandejas em Aço



Bandejas em MDP



IMAGENS ILUSTRATIVAS

EM CADA NÍVEL PODE SER COLOCADO BANDEJAS DE AÇO, MDP OU SER UTILIZADO SEM BANDEJA
As bandejas são vendidas separadamente

250 KG POR NÍVEL

500 KG POR NÍVEL

Mini Porta Pallet Inicial - 250kg

COD.061145-0
AxLxP: 2,00x1,20x0,60m

COD.061147-6
AxLxP: 2,00x1,80x0,60m

Mini Porta Pallet Continuação - 250kg

COD.061144-1
AxLxP: 2,00x1,20x0,60m

COD.061146-8
AxLxP: 2,00x1,80x0,60m

Bandeja Mini Porta Pallet Aço - 250kg

COD.061148-4
LxP: 1,20x0,60m

COD.061149-2
LxP: 1,80x0,60m

Mini Porta Pallet Inicial - 500kg

COD.061073-9
AxLxP: 2,00x1,20x0,60m

COD.061074-7
AxLxP: 2,00x1,80x0,60m

COD.061173-5
AxLxP: 2,00x1,80x0,80m

Mini Porta Pallet Continuação - 500kg

COD.061071-2
AxLxP: 2,00x1,20x0,60m

COD.061072-0
AxLxP: 2,00x1,80x0,60m

COD.061172-7
AxLxP: 2,00x1,80x0,80m

Bandeja Mini Porta Pallet Aço - 500kg

COD.061075-5
LxP: 1,20x0,60m

COD.061076-3
LxP: 1,80x0,60m

COD.061176-0
LxP: 1,80x0,80m

Bandejas MDP Mini Porta Pallet 250KG / 500KG



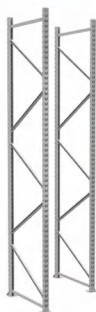
COD.120572-0
LxP: 1,20x0,60m

COD.120571-0
LxP: 1,80x0,60m

COD.120573-0
LxP: 1,80x0,80m

MONTE SEU MINI PORTA PALLET DE 500KG COM 3,00 DE ALTURA

Flexibilidade de altura e comprimento



Colunas Mini Porta Pallet

COD.061099-2
AxP: 3,00x0,60m

COD.061175-1
AxP: 3,00x0,80m



Longarinas Mini Porta Pallet 500kg

COD.061080-1
LxP: 1,20x0,60m

COD.061081-0
LxP: 1,80x0,60m

COD.061174-3
LxP: 1,80x0,80m




Aponte sua câmera

Consulte a linha completa de Produtos Amapá.



Amapá
Instalações e Armazenagem



catálogo

Linha PopUp Store

100% MDF

Monte sua ilha como quiser!



Cod: 130884-0



Vasca Hortifruti Inicial Ponta

ALTURA - 130CM | LARGURA - 12CM | COMPRIMENTO - 90CM

Cod: 130885-8



Vasca Hortifruti Centro

ALTURA - 130CM | LARGURA - 120CM | COMPRIMENTO - 90CM

Cod: 130883-1



Expositor Hortifruti de Parede

ALTURA - 200CM | LARGURA - 50CM | COMPRIMENTO - 100CM

Cod: 130880-7



Expositor Multiuso em MDF

ALTURA - 200CM | LARGURA - 50CM | COMPRIMENTO - 100CM

Cod: 130881-5



Expositor de pães Vertical

ALTURA - 200CM | LARGURA - 50CM | COMPRIMENTO - 100CM

Cod: 130882-3



Expositor de itens para Churrasco

ALTURA - 200CM | LARGURA - 50CM | COMPRIMENTO - 100CM

A ControlIV produz mobília complexa e de alto padrão para diferentes tipos de Lojas de Atacado e Varejo. Móveis para Supermercados, Lojas de Departamentos, Farmácias, Perfumarias, Restaurantes, Padarias e mais. Com um time técnico especializado, maquinário de alta tecnologia e experiência, somos capazes de produzir o Estado da Arte em Mobília comercial.



itatiaia 60 anos



- 1) 49061-0 ARMARIO ACO LUCE GELAD.BC ITATIAIA
- 2) 49030-0 ARMARIO ACO LUCE PAR 3P BC ITATIAIA
- 3) 49063-6 ARMARIO ACO LUCE.PANELE.BC ITATIAIA
- 4) 49025-3 ARMARIO ACO LUCE 3GAV.BC BALC.ITATI



124476-0 FOGAO 4BOCA STAR NEW BC ITATIAIA BIV



124.417-5- FOGAO 4BOCA STAR CLEAN NEW PT ITATIA.BIV



111747-0 FOGAO COOKTOP 5BOCA PT ESS ITAT.BI



130769-0 FOGAO COOKTOP 4BOCA ESS PT ITA.BIV



124.416-7 FOGAO 4BOCA STAR CLEAN NEW BC ITATIA.BIV



124475-2 FOGAO 5BOCA ITAGLASS PLUS PT ITA.BI



- 1) 49061-0 ARMARIO ACO LUCE GELAD.BC ITATIAIA
- 2) 49030-0 ARMARIO ACO LUCE PAR 3P BC ITATIAIA
- 3) 49063-6 ARMARIO ACO LUCE.PANELE.BC ITATIAIA
- 4) 49025-3 ARMARIO ACO LUCE 3GAV.BC BALC.ITATI



49642-1 ARMARIO ACO PRATIKA 3P VID.2G BC IT



49643-0 KIT-105 6PT 3VD 2GV PRATIKA BRA/PTO





MetalFrio

FREEZER HORIZONTAL 302L
DUPLA AÇÃO METALFRIO
106139-5 - 127V - DA302
106151-1 - 220V - DA302



FREEZER HORIZONTAL 419L 2 TAMPAS
METALFRIO
106140-3 - 127V - DA420
106156-1 - 220V - DA420



FREEZER HORIZONTAL 546L METALFRIO 2 TAMPAS
106141-3 - 127V - DA550
106142-3 - 220V - DA550



FREEZER HORIZONTAL 388L TAMPA
DE VIDRO METALFRIO
36307-3 - 127V - NF40
36310-3 - 220V - NF40



GELADEIRA 276L REFRIGERADOR
PORTA DE VIDRO METAL
66666-1 - 127V - VB25
66667-0 - 220V - VB25



GELADEIRA 324L PORTA
VIDRO METALFRIO
66549-5 - 127V - VB28
66550-9 - 220V - VB28



GELADEIRA 406L PORTA VIDRO
METALFRIO 127V
106144-3 - 127V - VB40
106143-3 - 220V - VB40



GELADEIRA 572L BEBIDA PORTA
VIDRO METALFRIO
66364-6 - 127V - VB52
37801-0 - 220V - VB52



FREEZER VERTICAL 324L CERVEJA
PORTA DE VIDRO METAL FRIO
66659-9 - 127V - VN28FP
66658-0 - 220V - VN28FP



FREEZER VERTICAL 324L CERVEJA
PORTA DE VIDRO METAL FRIO
66660-2 - 127V - VN28RP
66661-0 - 220V - VN28RP



FREEZER VERTICAL 500L
CERVEJEIRA METALFRIO
66366-2 - 127V - VN50AF
66367-0 - 220V - VN50AF



FREEZER VERTICAL 572L
CERVEJEIRO METALFRIO
66761-7 - 127V - VN50AH
66760-9 - 220V - VN50AH





A ÚNICA DO MERCADO QUE OFERECE

2 ANOS DE GARANTIA EM TODOS OS SEGMENTOS*

LINHA PARA SORVETES E CONGELADOS HCEB



INDICADO PARA:



CARACTERÍSTICAS:

- Parede de isolamento de 80 mm com moldura em alumínio e ABS
- Rodízio duplo giratório
- Sem microventilador do condensador
- Puxador parafusado

Modelo	Lit.	Volt.	Código
HCEB 216 V	216	127V 220V	66153-8 66154-6
HCEB 311 V	311	127V	36500-9 36501-7
HCEB 411 V	411	127V	36502-5 36505-0
HCEB 503 V	503	127V 220V	66151-1 66152-0

LINHA DUPLA AÇÃO HCED



INDICADO PARA:



CARACTERÍSTICAS:

- Termostato dupla ação
- Dobradiças balanceadas
- Puxador frontal com fechadura
- Gabinete interno branco

Modelo	Lit.	Volt.	Código
HCED 311 C	311	220V 127V	66150-3 66157-0
HCED 411 C	411	220V	36494-0 36495-9
HCED 503 C	503	127V 220V	36496-7 36497-5

LINHA DE CERVEJEIRAS VCFC

INDICADO PARA:



CARACTERÍSTICAS:

- Refrigeração forçada
- Controlador eletrônico com 4 tipos de ajustes
- Iluminação interna em LED



Modelo	Porta	Lit.	Volt.	Código
VCFC 284 V	VIDRO	284	127V 220V	66149-0 66148-1
VCFC 431 D	VISOR	431	127V 220V	109834-5 109823-7
VCFC 565 C	CHAPA	565	127V 220V	36728-1 36729-0

NÃO TENHA DÚVIDA. REFRIGERAÇÃO COMERCIAL É FRICON.



LINHA PARA SUPERMERCADOS ACFM

INDICADO PARA:



CARACTERÍSTICAS:

- Refrigeração forçada
- Iluminação interna em LED
- Controlador eletrônico
- Porta de vidro duplo
- Dobradiças reforçadas com molas
- Disponível na cor preta*

Modelo	Lit.	Volt.	Código
ACFM 1000 V	1000	127V 220V	66595-9 66596-7
ACFM 1000 V PRETO	1000	127V 220V	66597-5 66598-3
ACFM 1450 V	1450	127V 220V	66155-4 66156-2

*apenas modelo com acabamento tipo Inox

LINHA TRIPLA AÇÃO VCET

INDICADO PARA:



CARACTERÍSTICAS:

- Termostato tripla ação
- Prateleiras ajustáveis com pintura plastificada
- Puxador embutido



3X MAIS VANTAGENS

Modelo	Porta	Lit.	Volt.	Código
VCET 284 C	CHAPA	284	127V 220V	109824-7 109825-7
VCET 284 V	VIDRO	284	127V 220V	109826-7 109828-7
VCET 565 V	VIDRO	565	127V 220V	109829-7 109831-5
VCET 569 C	CHAPA	569	127V 220V	109832-5 109833-5



LINHA DE REFRIGERADORES VCFM

INDICADO PARA:



CARACTERÍSTICAS:

- Refrigeração forçada
- Iluminação interna em LED
- Puxador embutido
- Prateleiras ajustáveis com pintura plastificada



Modelo	Lit.	Volt.	Código
VCFM 402 V	402	127V 220V	66491-0 66492-8
VCFM 501 V	501	127V 220V	36503-3 36504-1



Modelo	Lit.	Volt.	Código
VCFB 565 V	565	220V	66493-6



LINHA PARA SORVETES E CONGELADOS VCFB

INDICADO PARA:



CARACTERÍSTICAS:

- Refrigeração forçada
- Iluminação interna em LED
- Controlador eletrônico
- Porta de vidro triplo antiembaçante com aquecimento

*Válido para os modelos ACFM, VCFM, VCFC, HCED, VCET, VCEB, HFSL, VCV 4B, VCFB, HCEB, HFEB e ICED adquiridos no período de 02/01/2022 a 31/12/2023.

Imagens meramente ilustrativas

BNDÉS

BNDÉS

BNDÉS

REVISTA DE OFERTAS | ESPECIAL BNDÉS



AR CONDICIONADO


JANELA SPRINGER ELETRICO



- 7.500 BTUS - 127V : 106207-8
- 7.500 BTUS - 220V : 106208-8
- 10.000BTUS - 127V : 106209-8
- 10.000BTUS - 220V : 106210-6

AR CONDICIONADO

JANELA SPRINGER MECANICO



- 7.500 BTUS - 127V : 106206-8
- 7.500 BTUS - 220V : 106205-8
- 10.000BTUS - 127V : 106203-8
- 10.000BTUS - 220V : 106204-8

AR CONDICIONADO

JANELA SPRINGER MECANICO



127V : 106310-3

AR CONDICIONADO SPLIT FRIO MIDEA

SERPENTINA EM COBRE: garante maior durabilidade, condutibilidade térmica a unidade extrema vem equipada GOLD FIN , uma proteção extra contra corrosão.

AVISO LIMPA E TROCA FILTRO: quando é hora de limpar ou trocar os filtros a unidade internaemite um sinal luminoso em um dos LEDs

FUNÇÃO DORMIR : Ajusta automaticamente a temperatura do ambiente durante o período de sono proporcionando mais economia e conforto.

- 9.000BTUS - 106366 - 9
- 18.000BTUS - 106368-5
- 12.000BTUS -106367 - 7
- 22.000BTUS -106369-3



AR CONDICIONADO SPLIT FRIO AIR MIDEA

TECNOLOGIA INVERTER: economia de energia de ate 74% com função Eco noite ativada ou ate 60% em modo normal.

NOVO DESIGN: mais compacto, a nova unidade externa AirVoluntion ocupa até 35% menos espaço, quando comparado as demais.

SERPENTINA EM COBRE: garante maior durabilidade, condutibilidade térmica a unidade extrema vem equipada GOLD FIN, uma proteção extra contra corrosão.

- 9.000BTUS - 106362 - 6
- 18.000BTUS - 106364 - 2
- 12.000BTUS -106363 - 4
- 22.000BTUS - 106365 - 0



AR CONDICIONADO SPLIT FRIO INVERTER MIDEA




CONEXÃO SEM FIO: Controle total de onde estiver pelo app MSmartHome compatível com assistente de voz "Ok Google" e Alexa.

FUNÇÃO ECO NOITE: quando ativada, a economia de energia pode chegar até70%

SISTEMA AIR MAGIC: com tripla filtragem e ionizador, elimina até 99,9%² dos vírus e bactérias e remove pólen e impurezas do ar

- 9.000BTUS - 106370-7
- 12.000BTUS -106371-5





TRAMONTINA



TABUA DE CORTE TRAMONTIN

Referência	Ref. Tramontina	Tamanho	Emb.
130432-1	13559/992	33 x 20 cm madeira Teca	UN
130431-3	13560/992	28 x 19 cm madeira Jatoba	UN



OMELETEIRA ALUM.ANTIAD.20CM LORETO GRAF/VM

Referência	Ref. Tramontina	Emb.
● 124236-9	20123/020	UN
● 124237-7	20239/920	UN



FRIGIDEIRA STARFLON UN

Referência	Ref. Tramontina	Tamanho	Emb.
15094-0	20260/718	Ø 18 cm	UN
37281-1	20260/720	Ø 20 cm	UN
124259-8	20260/722	Ø 22 cm	UN
124260-1	20260/724	Ø 24 cm	UN
124264-4	20260/726	Ø 26 cm	UN



PANQUEQUEIRA ANTIAD.22CM TURIM VM TRAMO

Referência	Ref. Tramontina	Emb.
● 124265-2	20264/622	UN
● 124263-6	20264/722	UN



FRIGIDEIRA WOK S/TP 26CM ANTIAD.VM LORETO/28CM PT

Referência	Ref. Tramontina	Tamanho	Emb.
● 124267-9	20395/728	Ø 26 cm	UN
● 124268-7	27815/699	Ø 28 cm	UN



FRIGIDEIRA ALUM.ANTIADER. LORETO VM

Referência	Ref. Tramontina	Tamanho	Emb.
124254-7	27815/832	Ø 20 cm 0,8 L	UN
124266-0	27815/834	Ø 28 cm 2 L	UN



FRIGIDEIRA ALUM.ANTIADER. TURIM VM

Referência	Ref. Tramontina	Tamanho	Emb.
124253-9	27815/835	Ø 16 cm 0,4 L	UN
124274-1	27815/840	Ø 26 cm 1,8 L	UN



FRIGIDEIRA ALUM. ANTIADER.22CM C/TP

Referência	Ref. Tramontina	Emb.
● 124256-3	27815/841	UN
● 124258-0	27815/842	UN



FRIGIDEIRA ALUM. ANTIADER.32CM NAPOLI CZ

Referência	Ref. Tramontina	Emb.
● 124269-5	27816/011	UN
● 124270-9	27816/012	UN



FRIGIDEIRA ALUM.ANTIADER.24CM TRAMONT

Referência	Ref. Tramontina	Emb.
● 124261-0	27816/043	UN
● 124262-8	27816/047	UN



FRIGIDEIRA INOX 20CM ALLEGRA TRAMONTINA

Referência	Ref. Tramontina	Emb.
124255-5	62666/201	UN



GARRAFA/BULE TERM1L EXATA TRAMONTI

Referência	Ref. Tramontina	Emb.
● 130522-0	61636/103	UN
● 130523-9	61636/106	UN



FERVEDOR STARFLON 12"

Referência	Ref. Tramontina	Emb.
15072-0	20329/012	UN



PANELA PRESSAO 6,0L VANCOUVER

Referência	Ref. Tramontina	Emb.
● 124252-0	20589/624	UN
● 124251-2	20589/724	UN



PANELA PRESSÃO 4,5L

Referência	Ref. Tramontina	Emb.
● 11454-2	20582/620	UN
● 11456-2	20582/720	UN



TRAMONTINA



PANELA ALUM. ANTIAD.10PC TURIM TRAMO

Referência	Ref. Tramontina	Emb.
124250-4	20297/073	JG



PANELA ALUM. ANTIAD.4PC TURIM TRAMO

Referência	Ref. Tramontina	Emb.
37283-1	20298/796	JG



PANELA ALUM. ANTIAD.8PC LORETO TRAMONT PT

Referência	Ref. Tramontina	Emb.
124249-0	20399/076	JG



PANELA ALUM.ANTIAD.4PC PARIS TRAMONT VM

Referência	Ref. Tramontina	Emb.
130430-5	28599/708	JG



PANELA ALUM. ANTIAD. 5PC TURIM JG

Referência	Ref. Tramontina	Emb.
37282-1	20297/792	JG



PANELA ALUM. ANTIAD. 4PC TURIM

Referência	Ref. Tramontina	Emb.
37283-1	20298/796	JG



PANELA INOX 4PC ALEGRA TRAMONTINA

Referência	Ref. Tramontina	Emb.
124248-2	65650/264	JG



PANELA INOX 5PCS SOLAR

Referência	Ref. Tramontina	Emb.
51194-3	65510/560	JG



PANELA INOX 5PCS ALLEGRA JG

Referência	Ref. Tramontina	Emb.
15670-1	65650/190	JG



LINHA AMAZONAS

Referência	Ref. Tramontina	Descrição	Emb.
65997-5	63960/180	Faca Churrasco	DZ
65996-7	63960/030	Faca de Mesa	DZ
65999-1	63960/020	Garfo de Mesa	DZ
65998-3	63960/010	Colher de Mesa	DZ



LINHA LAGUNA

Referência	Ref. Tramontina	Descrição	Emb.
15643-4	63906/180	Faca Churrasco	DZ
15545-4	63906/030	Faca de Mesa	DZ
15544-6	63906/020	Garfo de Mesa	DZ
15542-0	63906/010	Colher de Mesa	DZ



LINHA LAGUNA SOBREMESA

Referência	Ref. Tramontina	Descrição	Emb.
15330-3	63906/060	Faca de Mesa	DZ
15583-7	63906/050	Garfo de Mesa	DZ
15543-8	63906/040	Colher de Mesa	DZ



FACA COZINHA INOX

Referência	Ref. Tramontina	Tamanho	Emb.
15309-5	22921/006	6"	DZ
15046-0	22921/007	7"	DZ
15041-0	22921/008	8"	DZ

cartela

51425-0	22921/106	6"	DZ
---------	-----------	----	----

FACA PEIXEIRA DYNAMIC

Referência	Ref. Tramontina	Tamanho	Emb.
51414-4	22219/006	6"	DZ

FACA PEIXEIRA INOX

Referência	Ref. Tramontina	Tamanho	Emb.
15199-8	22902/005	5"	DZ
15304-4	22902/006	6"	DZ
15314-1	22902/007	7"	DZ
15318-4	22902/008	8"	DZ

cartela

51810-7	22902/105	5"	DZ
51811-5	22902/106	6"	DZ
51812-3	22902/107	7"	DZ

FACA PEIXEIRA CARBONO

Referência	Ref. Tramontina	Tamanho	Emb.
15563-2	22953/005	5"	DZ
15564-0	22953/006	6"	DZ
15565-9	22953/007	7"	DZ
15566-7	22953/008	8"	DZ
15177-7	22953/009	6"	DZ

FACA PEIXEIRA CARBONO

Referência	Ref. Tramontina	Tamanho	Emb.
15605-1	22950/000	10"	DZ
15607-8	22950/002	12"	DZ
15043-6	22950/005	5"	DZ
15307-9	22950/006	6"	DZ
15240-4	22950/007	7"	DZ
15250-1	22950/008	8"	DZ
15260-9	22950/009	9"	DZ

cartela

15083-5	22950/105	5"	DZ
15096-7	22950/106	6"	DZ
517088-7	22950/107	7"	DZ
51787-9	22950/108	8"	DZ

FACA MANDIOQUEIRA INOX

Referência	Ref. Tramontina	Tamanho	Emb.
15085-1	22901/005	5"	DZ

cartela

51809-3	22901/105	5"	DZ
---------	-----------	----	----

RALADOR 4 FUNÇÕES INOX

Referência	Ref. Tramontina	Emb.
15362-1	25106/480	UN

ABRIDOR MULTIUSO

Referência	Ref. Tramontina	Emb.
15002-9	26330/100	UN

FACA PARA DESOSSAR 5" PREMIUM

Referência	Ref. Tramontina	Emb.
15904-2	24471/185	UN

FACA UTILITY 6" PREMIUM

Referência	Ref. Tramontina	Emb.
15406-7	24472/186	UN

FACA PARA COZINHA 10" PREMIUM

Referência	Ref. Tramontina	Emb.
15473-3	24473/180	UN

FACA PARA COZINHA 7" PREMIUM

Referência	Ref. Tramontina	Emb.
15293-5	24473/187	UN

FACA PARA CARNE 8" PREMIUM

Referência	Ref. Tramontina	Emb.
15712-0	24475/188	UN

FACA CHEF 8" PREMIUM

Referência	Ref. Tramontina	Emb.
15355-9	24476/188	UN

FACA PARA CARNE PROFISSIONAL

Referência	Ref. Tramontina	Tamanho	Emb.
15424-5	24608/080	10"	UN
15181-5	24608/086	6"	UN
15190-4	24608/088	8"	UN

FACA PARA CARNE PROFISSIONAL

Referência	Ref. Tramontina	Tamanho	Emb.
15808-9	24620/086	6"	UN
15809-7	24620/088	8"	UN

FACA PROF.DESOS.INOX

Referência	Ref. Tramontina	Emb.
● 80667-6	24602/015	UN
● 80666-8	24602/055	UN
○ 15456-3	24602/085	UN

FACA PÃO INOX 7"

Referência	Ref. Tramontina	Emb.
15241-2	22215/007	DZ

FACA COZINHA INOX 6"

Referência	Ref. Tramontina	Emb.
15303-6	22216/006	DZ

GARFO CHURRASCO INOX DZ

Referência	Ref. Tramontina	Emb.
15413-0	22231/000	DZ

GRELHA CHUR.INOX 42X23 TRAMONTINA

Referência	Ref. Tramontina	Tamanho	Emb.
124294-6	26480/004	72x23 cm	UN
124293-8	26480/005	56x18 cm	UN

FACA CARNE INOX 8" DYNAMIC TRAMONTINA

Referência	Ref. Tramontina	Emb.
124308-0	22938/108	UN

FACA LEGUMES INOX 3" PROFIT BC TRAMONTIN

Referência	Ref. Tramontina	Emb.
124240-7	23070/183	UN

FACA PAO 7" INOX PROFIT BC TRAMONTINA

Referência	Ref. Tramontina	Emb.
124242-3	23072/187	UN

FACA CHEF INOX CB PLAST.BC PROFIT

Referência	Ref. Tramontina	Tamanho	Emb.
124243-1	23074/187	7"	UN
124244-0	23074/188	8"	UN

FACA TOMATE INOX 5" PROFIT BC TRAMONTINA

Referência	Ref. Tramontina	Emb.
124241-5	23075/185	UN



TRAMONTINA



FACA CARNE INOX 8" PROFIT TRAMONTINA

Referência	Ref. Tramontina	Emb.
124245-8	23076/188	UN



COLHER ARROZ INOX LAGUNA

Referência	Ref. Tramontina	Emb.
15210-2	63906/101	UN



PÁ BOLO INOX LAGUNA

Referência	Ref. Tramontina	Emb.
15642-6	63906/151	UN



CONCHA MOLHO INOX LAGUNA

Referência	Ref. Tramontina	Emb.
15641-8	63906/211	UN



ESPUMADEIRA INOX LAGUNA

Referência	Ref. Tramontina	Emb.
15582-9	63906/221	UN



CONCHA FEIJÃO INOX LAGUNA

Referência	Ref. Tramontina	Emb.
15584-5	63906/191	UN



CONJ CHURRASCO 2PC BRANCO TRAMONTINA

Referência	Ref. Tramontina	Emb.
124295-4	23099/859	CJ



PEGADOR MASSA INOX BRILHO

Referência	Ref. Tramontina	Emb.
51195-1	63800/605	UN



TESOURA CABELEI. INOX 6"

Referência	Ref. Tramontina	Emb.
37307-3	25905/166	UN



TESOURA DE COSTURA 7"

Referência	Ref. Tramontina	Emb.
37306-3	25925/167	UN



TESOURA TRINCHANTE 9"

Referência	Ref. Tramontina	Emb.
37311-1	25920/169	UN



TESOURA USO GERAL

Referência	Ref. Tramontina	Tamanho	Emb.
15806-2	25950/147	7"	UN
37304-3	25950/148	8"	UN



FACA COZINHA CONJ.CB.PT 4PCS PLENUS

Referência	Ref. Tramontina	Emb.
● 124239-3	23498/029	CJ
● 124238-5	23498/729	CJ



PEGADOR UNIV. INOX BRILHO

Referência	Ref. Tramontina	Emb.
51193-5	63800/625	UN



TESOURA MULT-USO 6"

Referência	Ref. Tramontina	Emb.
37305-3	25910/166	UN



TESOURA DE COSTURA 8"

Referência	Ref. Tramontina	Emb.
37304-3	25925/168	UN



TESOURA DE COSTURA 10"

Referência	Ref. Tramontina	Emb.
37309-3	25926/160	UN



TALHERES LAGUNA

Referência	Ref. Tramontina	Descrição	Emb.
15212-9	66906/031	Faca de Mesa 3 peças	CT
15213-7	66906/021	Garfo de Mesa 3 peças	CT
15211-0	66906/011	Colher de Mesa 3 peças	CT

FAQUEIRO INOX 24PC BUZIOS TRAMONTINA

Referência	Ref. Tramontina	Emb.
124309-8	23799/071	UN





CONJUNTO TALHER MESA LEME 144PCS

Referência	Ref. Tramontina	Emb.
● 124273-3	23198/727	CJ
● 124272-5	23198/027	CJ

Conteúdo:
24 - Colher de Mesa
72 - Faca para Churrasco 4"
48 - Garfo de Mesa



FACA CHURRAS. INOX 3PC MALIBU TRAMONTINA

Referência	Ref. Tramontina	Emb.
124246-6	23730/304	CT3



COLHER CHA INOX MALIBUI TRAMONTINA C3

Referência	Ref. Tramontina	Emb.
124301-2	23737/300	CT3



GARFO MESA INOX 3PC MALIBU TRAMONTINA

Referência	Ref. Tramontina	Emb.
124306-3	23742/300	CT3



COLHER MESA INOX 3PC MALIBU TRAMONTINA

Referência	Ref. Tramontina	Emb.
124300-4	23743/300	CT3



FAQUEIRO INOX 20PC CB. PLAS

Referência	Ref. Tramontina	Emb.
● 111190-7	23198/018	UN
● 111191-8	23198/718	UN



FACA CHURRAS. INOX CB. PLAS. C3

Referência	Ref. Tramontina	Emb.
● 11418-0	23180/304	CT3
● 11417-0	23180/374	CT3



GARFO MESA CB. PLAS. INOX TRA. C3

Referência	Ref. Tramontina	Emb.
● 11420-8	23182/300	CT3
● 11419-0	23182/370	CT3



COLHER MESA CB. PLAS. INOX TR. C3

Referência	Ref. Tramontina	Emb.
● 11416-0	23183/300	CT3
● 11415-0	23183/370	CT3



FACA LEGUMES INOX 3"

Referência	Ref. Tramontina	Emb.
15305-2	22210/903	DZ



GARFO MESA CHURR. CB. MD. INOX

Referência	Ref. Tramontina	Emb.
15414-8	22202/900	DZ



FACA CHURRASCO INOX CB.

Referência	Ref. Tramontina	Emb.
15301-0	22200/905	DZ



FACA MESA INOX BUZIOS 4 TRAMONTINA

Referência	Ref. Tramontina	Emb.
124296-2	23751/004	DZ

COLHER CHA INOX BUZIOS TRAMONTINA

Referência	Ref. Tramontina	Emb.
124298-9	23757/000	DZ

COLHER CAFE INOX BUZIOS TRAMONTINA

Referência	Ref. Tramontina	Emb.
124299-7	23758/000	DZ

GARFO MESA INOX BUZIOS TRAMONTINA

Referência	Ref. Tramontina	Emb.
124307-1	23762/000	DZ

COLHER MESA INOX BUZIOS TRAMONTINA

Referência	Ref. Tramontina	Emb.
124297-0	23763/000	DZ



TRAMONTINA



FAQUEIRO INOX 24 PCS AURORA

Referência	Ref. Tramontina	Emb.
65992-4	66907/010	UN



FAQUEIRO INOX 24 PCS LAGUNA

Referência	Ref. Tramontina	Emb.
15581-0	66906/010	UN



FAQUEIRO INOX 42 PCS LAGUNA

Referência	Ref. Tramontina	Emb.
15586-1	66906/770	UN



FAQUEIRO INOX 60 PCS LAGUNA

Referência	Ref. Tramontina	Emb.
15585-3	66906/780	UN



FACA ESPORT.BAIN 6"

Referência	Ref. Tramontina	Emb.
15178-5	26003/106	UN



FACA ESPORT.BAIN 6"

Referência	Ref. Tramontina	Emb.
15225-0	26053/106	UN



FACA ESPORT.BAIN 6"

Referência	Ref. Tramontina	Emb.
15310-9	26010/106	UN



CANIVETE INOX C/PTA 3" CT6

Referência	Ref. Tramontina	Emb.
18431-4	26300/003	CT6



FACA ESPORT.BAIN 5"

Referência	Ref. Tramontina	Emb.
15226-9	26051/105	UN



CANIVETE INOX S/PTA 3" CT6

Referência	Ref. Tramontina	Emb.
18430-6	26301/003	CT6



PORCELANA PAOLA

Referência	Ref. Tramontina	Descrição/Tamanho	Emb.
130496-8	96600/104	Prato Raso Ø 25,4 cm	DZ
130499-2	96600/110	Prato Fundo Ø 22 cm	DZ
130498-4	96600/106	Prato Sobremesa Ø 21 cm	DZ

PORCELANA JACQUELINE

Referência	Ref. Tramontina	Descrição/Tamanho	Emb.
130495-0	96600/304	Prato Raso Ø 25 cm	DZ
130494-1	96600/310	Prato Fundo Ø 21 cm	DZ
130497-6	96600/306	Prato Sobremesa Ø 19 cm	DZ



CRISTIANE DAL CASTEL
TRAMONTINA
SUDESTE SA MG



TRAMONTINA

MIX COMPLETO TRAMONTINA DELTA

10634-8

BANQUETA PLÁSTICA
BRANCA TRAMONTINA



49511-4

CADEIRA ENCOSTO VAZADO
SOFIA HORIZONTAL AMARELA



49512-4

CADEIRA ENCOSTO VAZADO
SOFIA HORIZONTAL CAMURÇA



49510-4

CADEIRA ENCOSTO VAZADO
SOFIA HORIZONTAL PRETO



10614-3

CADEIRA PLÁSTICA BISTRÔ
BRANCA TRAMONTINA



10618-6

MESA PLÁSTICA QUADRADA
70CM BRANCA EMPILHÁVEL
TRAMONTINA



10967-3

MESA PLÁSTICA REDONDA
90CM BRANCA TRAMONTINA



10968-1

POLTRONA PLÁSTICA ALTA
BRANCA TRAMONTINA



10620-8

POLTRONA PLÁSTICA
TRAMONTINA BRANCA



10969-0

ESPREGUIÇADEIRA LEBLON
BRANCA TRAMONTINA



* FOTOS MERAMENTE ILLUSTRATIVAS

BNDDES

BNDDES

REVISTA DE OFERTAS | ESPECIAL BNDDES



SÍNTESE ESCADAS

ALTA PERFORMANCE
EM ESCADAS

EXTENSÍVEL DEGRAU "D"

3,00X4,8m

Cód. 133122-1

3,60X6,00m

Cód. 123856-4

4,20X7,20m

Cód. 123853-4

4,50X7,8m

Cód. 133121-3

5,10X8,40m

Cód. 122264-2

5,70X9,60m

Cód. 122263-2

EXTENSÍVEL DEGRAU REDONDO

3,60X6,00m

Cód. 54913-4

4,20X7,20m

Cód. 54914-2



Conforto e aderência sob seus pés, proporcionando segurança a cada degrau da sua escada.

JACTO

Feliz Dia das Mães!
Desfrute de momentos especiais com amor e leveza.



J5000

87258-0 127V

87259-8 220V



J6000

63231-7 127V

63232-5 220V



J6800

63916-8 127V

63917-6 220V

LIMPEZA QUE ACOLHE COMO O ABRAÇO DE UMA MÃE!



ADUBADEIRA
ÔMEGA
02 SAÍDAS
32475-2



PLANTADEIRA
MARILIA
CONJUGADA
32237-7



PLANTADEIRA
MARILIA
SIMPLES
32238-5



RASTELO
PARA CAFÉ
32025-0



FORCADO
CURVO 1/2"
32247-4



FORCADO
RETO 1/2"
32246-6



FORCADO
PARA CARVÃO
32287-3

CADIOLI
TRADIÇÃO QUE SE MANTÉM!



SOLICITE NOSSO ATENDIMENTO

Cartão
BNDES

9999 99
DIAS
PRESA

PREÇO IMBATÍVEL!

**BOTINA SAAD NOBUK
MARRON SOLA GEL 36**
36 83878-0
37 83879-9
38 83880-2
39 83881-0
40 83882-9
41 83883-7
42 83884-5
43 83885-3



**BOTINA AMARRAR S/BIQUEIRA
NOBUK MARRON SAAD**
40 52807-2
41 52808-0
42 52809-9
43 52810-2



**BOTINA SAAD NOBUK
COTURNO WHISK**
39 72956-6
40 72958-2
41 72961-2
42 72963-9



**BOTINA SAAD NOBUK
OLIV. SOLA GEL**
40 72953-1
41 72954-0
42 72955-8



**BOTINA COURO COBRA
SOLA LAT. SAAD**
39 73199-4
40 73202-8
41 73201-0
42 73200-1
43 73198-6



**BOTINA SAAD COURO
PTO MONTARIA**
39 72957-4
40 72959-0
41 72960-4
42 72962-0



**BOTINA SAAD COUNTRY
COR WHISKY**
39 72970-1
40 72973-6
41 72974-4
42 72975-2



**BOTINA SAAD ZIPER
BEGE COTURNO**
39 72968-0
40 72969-8
41 72971-0
42 72972-8



**SAPATO MAS SAAD
NOBUK COR OLIVA**
39 72964-7
40 72965-5
41 72966-3
42 72967-1



**BOTINA SEGURANÇA ELÁSTICA
S/BIQUEIRA SAAD
38 MICROFIBRA**
38 88003-5
39 88004-3
40 88005-1
41 88006-0
42 88007-8
43 88008-6



BNDES

BNDES

REVISTA DE OFERTAS | ESPECIAL BNDES

75 anos

VEÍCULOS

25
CARROS

50
MOTOS

1 Fiat Toro

1 Jeep Renegade

1 Fiat Fastback

1 Fiat Pulse



21
Fiat
MOBI

50
Honda
CG START

Imagens meramente ilustrativas.

TAMBASA
ATACADISTAS